


**triglav***RE*

**LETNO POROČILO  
2015**

**- revidirano -**





**Pozavarovalnica Triglav Re, d.d.**

---

**LETNO POROČILO**  
**ZA LETO 2015**

---

**REVIDIRANO**

UPRAVA:

Stanislav VRTUNSKI  
član



Tomaž ROTAR  
član



mag. Gregor STRAŽAR  
predsednik



**triglav***RE*



# KAZALO

|   |    |
|---|----|
| IZJAVA O ODGOVORNOSTI POSLOVODSTVA  | 7  |
| POSLOVNI DEL  | 11 |
| <br>  |    |
| 1 POSLOVANJE IN DOGODKI V LETU 2015   | 13 |
| 1.1 POMEMBNEJŠI PODATKI O POSLOVANJU  | 13 |
| 1.2 POMEMBNEJŠI DOGODKI V LETU 2015   | 13 |
| 1.3 POMEMBNEJŠI DOGODKI PO KONCU LETA 2015  | 13 |
| 1.4 NAGOVOR PREDSEDNIKA UPRAVE  | 14 |
| <br>  |    |
| 2 POROČILO NADZORNEGA SVETA O PREVERITVI LETNEGA<br>POROČILA POZAVAROVALNICE TRIGLAV RE, D.D., ZA LETO 2015 | 15 |
| <br>  |    |
| 3 OSNOVNI PODATKI O POZAVAROVALNICI   | 20 |
| 3.1 OSEBNA IZKAZNICA POZAVAROVALNICE TRIGLAV RE, D.D.   | 20 |
| 3.2 ORGANI VODENJA IN UPRAVLJANJA   | 20 |
| 3.3 PREGLED RAZVOJA POZAVAROVALNICE   | 22 |
| 3.4 POSLANSTVO, VIZIJA, VREDNOTE  | 23 |
| 3.5 ORGANIZIRANOST POZAVAROVALNICE  | 25 |
| 3.6 PODATKI O SKUPINI TRIGLAV   | 25 |
| 3.7 DELNIČARSKI KAPITAL IN DELNIČARJI POZAVAROVALNICE   | 26 |
| 3.8 BONITETNA OCENA POZAVAROVALNICE   | 26 |
| <br>  |    |
| 4 SPLOŠNO GOSPODARSKO OKOLJE V LETU 2015  | 27 |
| 4.1 GOSPODARSKO OKOLJE  | 27 |
| 4.2 KAPITALSKI TRGI   | 28 |
| 4.3 ZAVAROVALNIŠKI TRG  | 29 |
| 4.4 ZAVAROVALNIŠTVO V SLOVENIJI   | 29 |
| <br>  |    |
| 5 POZAVAROVALNI POSLI   | 30 |
| <br>  |    |
| 6 UPRAVLJANJE TVEGANJ   | 31 |
| 6.1 SISTEM UPRAVLJANJA TVEGANJ  | 32 |
| 6.2 PROCES UPRAVLJANJA TVEGANJ  | 35 |
| 6.3 LASTNA OCENA TVEGANJ IN SOLVENTNOSTI  | 35 |
| 6.4 UPRAVLJANJE KAPITALA  | 36 |
| 6.5 VRSTE TVEGANJ IN SISTEM NJIHOVEGA UPRAVLJANJA   | 36 |
| 6.6 PRIHODNJI IZZIVI PRI UPRAVLJANJU TVEGANJ  | 42 |
| <br>  |    |
| 7 RAVNANJE S KADRI  | 42 |
| 7.1 ZAPOSLOVANJE IN STRUKTURA KADROV  | 42 |
| 7.2 IZOBRAŽEVANJE IN RAZVOJ KADROV  | 45 |
| 7.3 DODATNA SKRB ZA KADRE   | 46 |
| 7.4 KLJUČNE AKTIVNOSTI IN IZZIVI NA PODROČJU UPRAVLJANJA IN RAZVOJA<br>ČLOVEŠKIH VIROV                      | 47 |
| <br>  |    |
| 8 INFORMACIJSKA PODPORA   | 48 |
| <br>  |    |
| 9 NOTRANJA REVIZIJA   | 49 |
| <br>  |    |
| 10 FINANČNI REZULTAT  | 50 |

|       |  |     |
|-------|--|-----|
| 10.1  | POZAVAROVALNE PREMIJE  | 50  |
| 10.2  | POZAVAROVALNE ŠKODE  | 52  |
| 10.3  | KOSMATI ŠKODNI KOLIČNIK  | 53  |
| 10.4  | PRIHODKI IN ODHODKI OD PROVIZIJ  | 53  |
| 10.5  | FINANČNI PRIHODKI IN ODHODKI   | 53  |
| 10.6  | OBRATOVALNI STROŠKI  | 54  |
| 10.7  | KAZALNIKI FINANČNEGA REZULTATA   | 55  |
| 11    | FINANČNI POLOŽAJ   | 55  |
| 11.1  | SREDSTVA   | 55  |
| 11.2  | OBVEZNOSTI   | 56  |
| 11.3  | KAZALNIKI FINANČNEGA POLOŽAJA  | 56  |
| 12    | POMEMBNEJŠI DOGODKI PO ZAKLJUČKU OBRAČUNSKEGA<br>OBDOBJA, PREGLEDNOST FINANČNIH ODNOSOV IN KAZALNIKI<br>IZRAČUNANI PO METODOLOGIJI AZN | 57  |
| 12.1  | POMEMBNEJŠI DOGODKI PO ZAKLJUČKU OBRAČUNSKEGA OBDOBJA  | 57  |
| 12.2  | PREGLEDNOST FINANČNIH ODNOSOV  | 57  |
|       | RAČUNOVODSKI DEL   | 59  |
|       | REVIZORJEVO POROČILO   | 61  |
| 13    | RAČUNOVODSKI IZKAZI  | 63  |
| 13.1  | IZKAZ FINANČNEGA POLOŽAJA  | 63  |
| 13.2  | IZKAZ POSLOVNEGA IZIDA   | 64  |
| 13.3  | IZKAZ VSEOBSEGAJOČEGA DONOSA   | 65  |
| 13.4  | IZKAZ DENARNIH TOKOV   | 66  |
| 13.5  | IZKAZ SPREMEMB LASTNIŠKEGA KAPITALA  | 67  |
| 14    | POJASNILA K RAČUNOVODSKIM IZKAZOM  | 68  |
| 14.1  | POROČEVALSKA DRUŽBA  | 68  |
| 14.2  | PODLAGA ZA PRIPRAVO  | 68  |
| 14.3  | BISTVENE RAČUNOVODSKE USMERITVE  | 76  |
| 14.4  | SPREMEMBE RAČUNOVODSKIH USMERITEV  | 87  |
| 14.5  | RAČUNOVODSKE OCENE IN PRESOJE  | 87  |
| 14.6  | GLAVNE PREDPOSTAVKE, KI IMAJO NAJVEČJI UČINEK NA PRIPOZNANA<br>ČISTA POZAVAROVALNA SREDSTVA, OBVEZNOSTI, PRIHODKE IN ODHODKE           | 88  |
| 14.7  | PREIZKUS USTREZNOSTI REZERVACIJ (LAT - LIABILITY ADEQUACY TEST)  | 89  |
| 14.8  | OBČUTLJIVOST SEDANJE VREDNOSTI PRIHODNIH OBVEZNOSTI NA<br>SPREMEMBO POMEMBNIH SPREMENLJIVK   | 90  |
| 14.9  | POZAVAROVALNE POGODBE S POMEMBNIM UČINKOM NA NEGOTOVOST<br>PRIHODNIH DENARNIH TOKOV  | 90  |
| 15    | RAZKRITJA K IZKAZU FINANČNEGA POLOŽAJA   | 92  |
| 15.1  | NEOPREDMETENA SREDSTVA   | 92  |
| 15.2  | OPREDMETENA OSNOVNA SREDSTVA   | 93  |
| 15.3  | ODLOŽENE TERJATVE IN OBVEZNOSTI ZA DAVEK   | 94  |
| 15.4  | FINANČNE NALOŽBE   | 94  |
| 15.5  | ZNESEK ZAVAROVALNO-TEHNIČNIH REZERVACIJ PRENESEN<br>POZAVAROVATELJEM   | 98  |
| 15.6  | TERJATVE   | 99  |
| 15.7  | DRUGA SREDSTVA   | 99  |
| 15.8  | KAPITAL  | 100 |
| 15.9  | OBVEZNOSTI IZ POZAVAROVALNIH POGODB  | 103 |
| 15.10 | DRUGE REZERVACIJE  | 105 |

|       |   |     |
|-------|---|-----|
| 15.11 | OBVEZNOSTI IZ POSLOVANJA IN OSTALE OBVEZNOSTI                                     | 106 |
| 16    | RAZKRITJA K IZKAZU POSLOVNEGA IZIDA   | 107 |
| 16.1  | ČISTI PRIHODKI OD POZAVAROVALNIH PREMIJ   | 107 |
| 16.2  | PRIHODKI IN ODHODKI OD FINANČNIH SREDSTEV   | 109 |
| 16.3  | PRIHODKI IN ODHODKI OD PROVIZIJ   | 110 |
| 16.4  | ČISTI ODHODKI ZA ŠKODE  | 111 |
| 16.5  | OBRATOVALNI STROŠKI   | 111 |
| 16.6  | ODHODKI ZA DAVEK  | 112 |
| 16.7  | POVEZANE OSEBE  | 113 |
| 16.8  | IZKAZ DENARNIH TOKOV  | 117 |
| 16.9  | ZUNAJBILANČNA EVIDENCA  | 118 |
| 17    | UPRAVLJANJE TVEGANJ   | 118 |
| 17.1  | POZAVAROVALNA TVEGANJA  | 118 |
| 17.2  | TVEGANJE ZAVAROVALNO-TEHNIČNIH REZERVACIJ   | 120 |
| 17.3  | TVEGANJE ZAGOTAVLJANJA USTREZNEGA KAPITALA IN IZPOLNJEVANJA<br>KAPITALSKIH ZAHTEV | 121 |
| 17.4  | OBVLADOVANJE FINANČNIH TVEGANJ  | 122 |
| 17.5  | POMEMBNEJŠI DOGODKI PO ZAKLJUČKU OBRAČUNSKEGA OBDOBJA                             | 132 |
| 18    | PRILOGE   | 132 |
|       | IZKAZI IZDELANI PO SHEMI AZN  | 132 |
|       | KAZALNIKI IZRAČUNANI PO METODOLOGIJI AZN  | 132 |
|       | IZKAZI IZDELANI SKLADNO Z ZAHTEVAMI SKL 2009                                      | 132 |





## IZJAVA O ODGOVORNOSTI POSLOVODSTVA

Poslovodstvo potrjuje, da je Letno poročilo Pozavarovalnice Triglav Re, d.d. z vsemi sestavnimi deli, skladno z Zakonom o gospodarskih družbah in Mednarodnimi standardi računovodskega poročanja.

Uprava je odgovorna za pripravo letnega poročila tako, da le-ta predstavlja resnično in pošteno sliko premoženjskega stanja družbe in izidov njenega poslovanja za leto končano 31. decembra 2015.

Uprava potrjuje, da so bile dosledno uporabljene ustrezne računovodske usmeritve ter da so bile računovodske ocene izdelane po načelu previdnosti in dobrega gospodarjenja. Uprava tudi potrjuje, da so računovodski izkazi skupaj s pojasnili izdelani na osnovi predpostavke o nadaljnjem poslovanju podjetja ter v skladu z veljavno zakonodajo in z Mednarodnimi računovodskimi standardi.

Uprava je tudi odgovorna za ustrezno vodeno računovodstvo, za sprejem ustreznih ukrepov za zavarovanje premoženja ter za preprečevanje in odkrivanje prevar in drugih nepravilnosti oziroma nezakonnosti.

Davčne oblasti lahko kadarkoli v roku 5 let od dneva, ko je bilo potrebno davek obračunati, preverijo poslovanje družbe, kar lahko posledično povzroči nastanek dodatne obveznosti plačila davka, zamudnih obresti in kazni iz naslova DDPO ali drugih davkov in dajatev. Uprava družbe ni seznanjena z okoliščinami, ki bi lahko povzročile morebitno pomembno obveznost iz tega naslova.

Član Uprave:  
Stanislav VRTUNSKI

Član Uprave:  
Tomaž ROTAR

Predsednik Uprave:  
mag. Gregor STRAŽAR

Ljubljana, 31. marec 2016



Uprava in Nadzorni svet  
Pozavarovalnice Triglav Re, d.d.  
Miklošičeva 19,  
1000 Ljubljana

mag. Milan Stjepanović  
Pod hribom 60,  
1000 Ljubljana

## Mnenje pooblaščenega aktuarja k letnemu poročilu Pozavarovalnice Triglav Re d.d. za leto 2015

Aktuarsko sem preveril stanje zavarovalno-tehničnih rezervacij Pozavarovalnice Triglav Re, d.d. na dan 31.12.2015. Aktuarsko preverjanje sem opravil v skladu z določili Zakona o zavarovalništvu (ZZavar-J, Uradni list RS, št. 56/2013, ZZavar-I, Uradni list RS, št. 90/2012, ZZavar-UPB7 - uradno prečiščeno besedilo, Uradni list RS, št. 99/2010), in predpisov, izdanih na podlagi Zakona o zavarovalništvu, zlasti pa na podlagi določil Sklepa o podrobnejših pravilih in minimalnih standardih za izračun zavarovalno-tehničnih rezervacij (Uradni list RS, št. 3/2001, 69/2001, 85/2005, 66/2008 in 94/2014), v nadaljevanju *Sklep o zavarovalno-tehničnih rezervacijah* in Sklepa o podrobnejših pravilih naložb kritnega premoženja in premoženja kritnega sklada ter naložb, ki niso financirane iz zavarovalno-tehničnih rezervacij (Uradni list RS, št. 115/2007, 99/2012), v nadaljevanju *Sklep o naložbah*.

Za stanje zavarovalno-tehničnih rezervacij je odgovorna uprava pozavarovalnice. Moja naloga je bila:

- preveriti, ali pozavarovalnica vodi primerne evidence za namene vrednotenja obveznosti iz sklenjenih pozavarovalnih pogodb,
- preveriti zadostnost zavarovalno-tehničnih rezervacij na dan vrednotenja glede na obveznosti pozavarovalnice, ki izhajajo iz pozavarovalnih pogodb ali v povezavi z njimi,
- preveriti, ali so zavarovalno-tehnične rezervacije ocenjene v skladu z določili *Sklepa o zavarovalno-tehničnih rezervacijah* in kritno premoženje naloženo v skladu z določili *Sklepa o naložbah*,
- preveriti, ali pozavarovalne premije in prihodki iz pozavarovalnih pogodb, ki jih je pozavarovalnica sklenila med letom, zadoščajo glede na razumna aktuarska pričakovanja, ob upoštevanju drugih finančnih virov pozavarovalnice, ki so na voljo v ta namen, da bo družba lahko izpolnila svoje obveznosti iz teh pogodb,
- ugotoviti višino minimalnega kapitala pozavarovalnice, kakor tudi preveriti izpolnjevanje kapitalске ustreznosti pozavarovalnice.

Prepričan sem, da je moje aktuarsko preverjanje primerna podlaga za izdajo mnenja pooblaščenega aktuarja.

Pozavarovalnica Triglav Re d.d. vodi primerne evidence, ki zagotavljajo dobro osnovo, na kateri temelji Poročilo in Mnenje pooblaščenega aktuarja.

Menim, da sta višina pozavarovalnih premij, ki jih je pozavarovalnica obračunala v obračunskem letu 2015, in višina oblikovanih zavarovalno-tehničnih rezervacij na dan 31. 12. 2015 primerni, da zagotavljata trajno izpolnjevanje vseh obveznosti pozavarovalnice iz pozavarovalnih pogodb. Prav tako pa so zavarovalno tehnične rezervacije oblikovane v skladu z zakonodajo.

Kritno premoženje pozavarovalnice presega višino zavarovalno-tehničnih rezervacij in je naloženo in razpršeno v skladu s predpisi. Pozavarovalnica izpolnjuje predpisane zahteve o kapitalski ustreznosti.

Pozavarovalnica Triglav Re d.d. na dan 31.12.2015 izpolnjuje kapitalске zahteve.

Pooblaščen aktuar:  
mag. Milan Stjepanović

Ljubljana, 09.03.2016



---

**POSLOVNI DEL**  
**LETNEGA POROČILA**  
**ZA LETO 2015**

---



# 1 POSLOVANJE IN DOGODKI V LETU 2015

## 1.1 Pomembnejši podatki o poslovanju

|  | LETO 2015   | LETO 2014   | INDEKS |
|--|-------------|-------------|--------|
| Obračunana kosmata pozavarovalna premija | 116.839.911 | 105.198.717 | 111    |
| Obračunani kosmati zneski škod           | 56.982.465  | 50.526.261  | 113    |
| Kosmati obratovalni stroški*             | 3.117.791   | 2.868.277   | 109    |
| Stanje zavarovalno tehničnih rezervacij  | 141.588.235 | 139.034.656 | 102    |
| Kapital                                  | 75.557.215  | 68.170.304  | 111    |
| Čisti poslovni izid                      | 10.108.076  | 7.544.759   | 134    |
| Število zaposlenih na zadnji dan leta    | 46          | 45          | 102    |

\*Kosmati obratovalni stroški po funkcionalnih skupinah

## 1.2 Pomembnejši dogodki v letu 2015

### JUNIJ

Triglav INT, hčerinska družba Skupine Triglav, je dne 4. 6. 2015 po izpolnitvi regulatornih in drugih pogojev, določenih v pogodbi o prodaji delnic z dne 19. 12. 2014, kupcu VIGO Finance a.s., Praga, ki je del VIGO Investments Group, prodala češko zavarovalnico Triglav Pojišt'ovna a.s., Brno.

### JULIJ

Bonitetna agencija Standard & Poor's Ratings Services je ob rednem letnem pregledu julija 2015 Zavarovalnici Triglav, d.d., in njeni hčerinski družbi Pozavarovalnici Triglav Re, d.d. - ter s tem Skupini Triglav - potrdila obstoječo dolgoročno kreditno bonitetno oceno "A -" (odlično) in bonitetno oceno finančne moči "A -" (odlično). Agencija je izboljšala srednjeročno napoved za obe družbi, in sicer iz stabilne na pozitivno.

### OKTOBER

Dne 16. 10. 2015 je bonitetna agencija A.M. Best ob rednem letnem pregledu Pozavarovalnici Triglav Re, d.d., ponovno podelila bonitetno oceno finančne moči "A -" (odlično) in bonitetno oceno kreditne sposobnosti izdajatelja "a -" (odlično) in s tem potrdila ključno vlogo in delovanje Pozavarovalnice pri izvajanju strateških ciljev Skupine Triglav. Bonitetni oceni imata stabilno srednjeročno napoved.

## 1.3 Pomembnejši dogodki po koncu leta 2015

Po koncu poslovnega leta 2015 ni bilo pomembnejših dogodkov, ki bi vplivali na poslovanje Pozavarovalnice.

## 1.4 Nagovor predsednika Uprave

Spoštovani,

Leto 2015 je bilo za našo pozavarovalnico še eno uspešno leto. Zaključili smo ga s čistim dobičkom v višini 10,1 milijona evrov in solidnim, 14,1-odstotnim kapitalskim donosom. Zavarovalno-tehnični rezultat smo uspeli izboljšati za približno 40 odstotkov, v zahtevnih makro-ekonomskih razmerah pa smo dosegli 11 odstotno rast kosmate premije, ki znaša 116,8 milijona evrov. Nekoliko se je izboljšal tudi kombinirani količnik (za leto 2015 znaša 93,6 %), kar skupaj s preostalimi indikatorji predstavlja dobre obete za prihodnja leta.

V preteklem letu se je gospodarska rast v Evropski uniji sicer krepila, vendar so bile razlike v rasti držav članic precejšnje. Leto je poleg trenda nizke inflacije zaznamovala rekordno nizka raven obrestnih mer. Napovedi so spodbudne, gospodarska dejavnost v letu 2016 naj bi se predvsem zaradi domačega in tujega povpraševanja še dodatno krepila, slovensko gospodarstvo pa naj bi v 2016 letu nadaljevalo z 2,4-odstotno rastjo, kar bodo poganjali predvsem izvoz in investicije.

Rezultati pozavarovalnic so zelo odvisni od ravni naravnih katastrof, pri čemer lahko ugotovimo, da je bil znesek približno 35 milijard USD tovrstnih škod po vsem svetu precej pod povprečjem zadnjih 15 let. Najpomembnejši dogodek, v katerih je bila udeležena naša pozavarovalnica, je bila silovita eksplozija nevarnih in eksplozivnih snovi v kitajskem pristanišču Tianjin s številnimi smrtnimi žrtvami ter ogromno gmotno škodo. Po sedanjih ocenah je nesreča povzročila zgodovinsko največjo zavarovano škodo na azijskem kontinentu, ki jo je povzročil človek, zaradi spleta okoliščin in vpletenosti različnih zavarovalnih vrst (od premoženjskih ter transportnih do nezgodnih ter življenjskih), pa tudi za eno najbolj zapletenih zavarovanih škod v zgodovini.

Veliko pozornosti smo v preteklem letu namenili pripravam na nov solventnostni režim, ki je stopil v veljavo januarja 2016. V skladu z zahtevami evropske direktive smo uspešno vpeljali učinkovit sistem upravljanja tveganj v naše poslovne procese, opravili zahtevane aktivnosti s področja upravljanja in skladnosti poslovanja ter se pravočasno pripravili na nov način poročanja. Ocenjujemo, da smo ustrezno opredelili naš profil tveganj in ga uravnotežili tako, da bo na dolgi rok zagotavljal stabilno in donosno poslovanje. Verjetno najtežji del pa je bil sprememba v organizacijski kulturi in v načinu sprejemanja poslovnih odločitev, ki sta ob uvedbi režima tesno povezana z vrednotenji na podlagi profila tveganj. Ob koncu leta smo lahko ugotovili, da smo povsem pripravljeni na nove zahteve tako iz upravljalškega kot tudi kapitalškega vidika. Slednje se zrcali v visoki bonitetni oceni "A -" s strani agencije Standard and Poor's kot tudi A. M. Best, odlične obete za prihodnost pa prinaša izboljšana srednjeročna napoved Standard and Poor's iz stabilne v pozitivno.

Ponovno smo dokazali, da smo predvsem z izredno zavzetostjo in visoko strokovnostjo vseh zaposlenih prispevali k uresničevanju tako kratkoročnih kot strateških ciljev naše pozavarovalnice. Kljub temu, da nas v letu 2016 čakajo novi izzivi, se vanj podajamo optimistično, saj verjamem, da bomo uspešni tudi v prihodnje.

mag. Gregor Stražar



## **2 POROČILO NADZORNEGA SVETA O PREVERITVI LETNEGA POROČILA POZAVAROVALNICE TRIGLAV RE, D.D., ZA LETO 2015**

SKUPŠČINI POZAVAROVALNICE  
TRIGLAV RE, d.d., LJUBLJANA

### **POROČILO NADZORNEGA SVETA O PREVERITVI LETNEGA POROČILA POZAVAROVALNICE TRIGLAV RE, D.D. ZA LETO 2015**

#### **1. Uvod**

Nadzorni svet Pozavarovalnice Triglav Re, d.d. (v nadaljevanju Pozavarovalnica) je v letu 2015 aktivno spremljal in nadzoroval poslovanje Pozavarovalnice. Redno se je seznanjal s poročili o različnih vidikih poslovanja Pozavarovalnice ter v zvezi s tem sprejemal ustrezne sklepe in spremljal njihovo realizacijo. Posebna pozornost je bila namenjena prehodu poslovanja Pozavarovalnice na nov sistem upravljanja Solventnost II, ki je v veljavo stopil v letu 2016.

Nadzorni svet je svoje delo opravljal skladno s pooblastili in pristojnostmi, določenimi z zakonskimi predpisi, Statutom družbe in Poslovníkom o delu Nadzornega sveta. Pri tem je upošteval usmeritve Politike korporativnega upravljanja Zavarovalnice Triglav, d.d., kot matične družbe Skupine Triglav.

Na podlagi določila 282. člena Zakona o gospodarskih družbah in četrtega odstavka 165. člena Zakona o zavarovalništvu je Nadzorni svet preveril Letno poročilo Pozavarovalnice Triglav, d.d., za leto 2015 in v zvezi s tem podal pričujoče poročilo. Seznanil se je tudi z Mnenjem pooblaščenega aktuarja ter obravnaval in sprejel Letno poročilo o notranjem revidiranju Pozavarovalnice Triglav, d.d.

#### **2. Splošni podatki**

Nadzorni svet je v leta 2015 deloval v naslednji sestavi:

- člani Nadzornega sveta, predstavniki delničarjev:
  - Andrej Slapar (predsednik),
  - Tomaž Žust (namestnik predsednika Nadzornega sveta),
- član Nadzornega sveta, predstavnik delavcev:
  - Sebastjan Debevc.

Nadzorniki so se sestali na štirih sejah. Nadzorni svet ima oblikovano Revizijsko komisijo.

#### **3. Delovanje Nadzornega sveta in obseg preverjanja vodenja družbe v letu 2015**

Opis delovanja Nadzornega sveta in obseg spremljanja in preverjanja poslovanja Pozavarovalnice v letu 2015 temelji na nadzoru poslovanja Pozavarovalnice, ki ga je opravil Nadzorni svet, skladno s svojimi pristojnostmi. Naloga Nadzornega sveta je nadzirati vodenje poslov Pozavarovalnice in opravljanje drugih nalog skladno z Zakonom o gospodarskih družbah, Zakonom o zavarovalništvu, Statutom in Poslovníkom o delu Nadzornega sveta. V zvezi s svojimi bistvenimi pristojnostmi je Nadzorni svet v letu 2015:

- podal soglasje k Poslovnímu načrtu Pozavarovalnice Triglav Re, d.d., za leto 2016;



- sprejel revidirano Letno poročilo Pozavarovalnice Triglav Re, d.d., za poslovno leto 2014, Poročilo Nadzornega sveta Pozavarovalnice Triglav Re, d.d. o preveritvi letnega poročila za leto 2014, Mnenje Nadzornega sveta Pozavarovalnice Triglav Re, d.d. k Letnemu poročilu o notranjem revidiranju za leto 2014, podal predlog uporabe bilančnega dobička in predlagal skupščini imenovanje revizorja za leto 2015;
- podelil razrešnice Upravi za poslovno leto 2014 ter soglašal s predlogom skupščini glede uporabe bilančnega dobička po stanju na dan 31.12.2014;
- seznanil s Poslovnim poročilom Pozavarovalnice Triglav Re, d.d., za obdobje od 01.01.2014 do 31.12.2014 in se redno seznanjal s četrletnimi poslovnimi poročili za leto 2015;
- seznanil z Revizorjevim poročilom, Poročilom pooblaščenega aktuarja k letnemu poročilu za leto 2014 in Revizorjevim dodatkom k Letnemu poročilu Pozavarovalnice Triglav Re, d.d., za poslovno leto 2014;
- sprejel Letno poročilo o notranjem revidiranju v letu 2014 in spremljal četrletna poročila o notranjem revidiranju v letu 2015;
- podal soglasje k Srednjeročnemu načrtu notranje revizije Pozavarovalnice Triglav Re, d.d. za obdobje 2015 – 2017 in Letnemu načrtu dela notranje revizije Pozavarovalnice Triglav Re, d.d., za leto 2015 in 2016;
- seznanil s Poročilom pooblaščenega aktuarja in s Poročilom o razpršenosti zavarovanj;
- seznanil s četrletnimi poročili o obvladovanju likvidnosti, solventnosti, kapitalski ustreznosti in pokritosti zavarovalno-tehničnih rezervacij z naložbami;
- seznanil s poročili o pripravljenosti Pozavarovalnice Triglav Re, d.d. na zahteve Solventnosti II;
- seznanil s Poročilom o pregledu izvajanja ukrepov na podlagi ugotovitev, ki jih je podala Agencija za zavarovalni nadzor v okviru pregleda poslovanja Pozavarovalnice Triglav Re, d.d.;
- soglašal s Politiko upravljanja Pozavarovalnice Triglav Re, d.d., ter s ključnimi notranjimi akti družbe, ki urejajo upravljanje tveganj, notranjo revizijo, aktuarsko funkcijo in funkcijo skladnosti poslovanja, Politiko o ocenjevanju usposobljenosti in primernosti, sistemom notranjih kontrol v družbi, izločenimi posli in prejemki;
- soglašal s podeljenimi pooblastili nosilcem ključnih funkcij po Zakonu o zavarovalništvu.

### 3.1. Revizijska komisija

V letu 2015 so bili člani Revizijske komisije: Tomaž Žust (predsednik), Sebastjan Debevc in Mojca Lahajner (zunanja neodvisna strokovnjakinja, nastopila mandat 29.05.2015). Člani komisije so se sestali na štirih sejah.

Naloge in pristojnosti Revizijske komisije določajo Zakon o gospodarskih družbah, Poslovnik o delu Nadzornega sveta, Poslovnik o delu Revizijske komisije in sklepi Nadzornega sveta. Revizijska komisija je med drugim:

- spremljala postopka računovodskega poročanja;
- spremljala učinkovitosti notranjih kontrol v družbi, notranje revizije in sistemov za obvladovanje tveganja;
- spremljala obvezne revizije letnih in konsolidiranih računovodskih izkazov;
- pregledovala in spremljala neodvisnosti revizorja za letno poročilo družbe, zlasti pri opravljanju drugih vrst nadziranja in drugih svetovalnih storitev;
- predlagala kandidata za revizorja letnega poročila družbe Nadzornemu svetu;
- nadzorovala neoporečnosti finančnih informacij, ki jih daje družba;
- ocenjevala sestavljanje letnega poročila, vključno z oblikovanjem predloga za Nadzorni svet;
- sodelovala pri določitvi pomembnejših področij revidiranja;



- sodelovala pri pripravi pogodbe med revizorjem in družbo;
- o svojem delu poročala na sejah Nadzornega sveta.

Revizijska komisija je v smislu zagotavljanja stalne izboljšave in kakovosti dela izvedla samoocenjevanje svojega dela.

### 3.2. Ocena lastnega delovanja

Skladno z Zakonom o gospodarskih družbah ima Nadzorni svet ustanovljeno Revizijsko komisijo. Predsednik Revizijske komisije je o delu komisije redno poročal na sejah Nadzornega sveta. Ta je obravnaval sprejete sklepe, podana priporočila in mnenja ter na podlagi skrbne presoje sprejel ustrezne sklepe.

V delovanje Nadzornega sveta so vključeni vsi njegovi člani, ki s prisotnostjo na sejah in aktivno udeležbo v razpravah ter pri sprejemanju odločitev prispevajo k učinkovitemu uresničevanju nalog v pristojnosti sveta. V Poslovnik o delu Nadzornega sveta so vključena pravila ravnanja pri potencialnem nasprotju interesov. Nadzorni svet je v okvir svojega delovanja sprejel tudi določila Pravidnika o obvladovanju Nasprotja interesov Pozavarovalnice Triglav Re, d.d., ki se nanašajo na člane Nadzornega sveta oziroma Nadzorni svet.

Nadzorni svet meni, da je bilo njegovo sodelovanje z Upravo ustrezno, skladno z zakonodajo in dobro prakso, ter da je bil po lastnem vedenju obveščen o pomembnih dogodkih, ki so nujni tako za oceno položaja in posledic, kot tudi za izvajanje nadzora nad poslovanjem družbe. Nadzorni svet je redno spremljal uresničevanje lastnih sklepov in sklepov Revizijske komisije. Nadzorni svet je v letu 2016 izvedel tudi samooceno svojega dela.

Nadzorni svet meni, da je bila njegova sestava v letu 2015 ustrezna, tako glede na velikost, dejavnost in zastavljene cilje Pozavarovalnice, kot tudi glede na neodvisnost oziroma odvisnost članov v smislu Kodeksa upravljanja javnih delniških družb.

Glede na navedeno Nadzorni svet meni, da je bilo njegovo delo in delo Revizijske komisije v letu 2015 uspešno.

### 4. Letno poročilo Pozavarovalnice Triglav Re, d.d.

Nadzorni svet Pozavarovalnice Triglav Re, d.d., je preveril formalne vidike v zvezi z letnim poročilom Pozavarovalnice za leto 2015.

Ugotovil je, da je bilo Letno poročilo za poslovno leto 2015 izdelano v zakonskem roku. Na podlagi zagotovila Uprave, zunanjega revizorja (družbe Ernst & Young, d.o.o.) in pooblaščenega aktuarja mag. Milana Stjepanovića je Nadzorni svet ugotovil, da poročilo obsega vse sestavine, ki jih predpisujejo Zakon o gospodarskih družbah, Zakon o zavarovalništvu in podzakonski akti.

Letno poročilo obsega:

- računovodsko poročilo: računovodske izkaze (bilanco stanja, izkaz poslovnega izida, izkaz gibanja kapitala, izkaz denarnih tokov) in pojasnila k računovodskim izkazom,
- poslovno poročilo.

K Letnemu poročilu so priloženi tudi:

- revizorjevo poročilo,
- mnenje pooblaščenega aktuarja.

Vse minimalne sestavine, ki jih predpisuje zakonodaja, so vsebovane v letnem poročilu.



Družba je oblikovala zavarovalno tehnične rezervacije in druge rezerve iz dobička. Pravilnost zavarovalno tehničnih rezervacij sta potrdila pooblašteni aktuar in zunanji revizor.

Zunanji revizor (družba Ernst & Young, d.o.o.) je na podlagi odločitve skupščine Pozavarovalnice o imenovanju revizorja za poslovno leto 2015 opravil revizijo bilance stanja na dan 31.12.2015, izkaza poslovnega izida, izkaza gibanja kapitala in izkaza denarnih tokov za tedaj končano leto ter povzetka bistvenih računovodskih usmeritev in drugih pojasnjevalnih opomb. Na tej podlagi je dne 31.03.2016 izdal Revizorjevo poročilo.

Skladno z zahtevami Zakona o zavarovalništvu je pooblašteni aktuar mag. Milan Stjepanović aktuarsko preveril poslovanje Pozavarovalnice za leto 2015. O tem je dne 10.03.2016 izdelal Poročilo pooblaščenega aktuarja in Mnenje pooblaščenega aktuarja k Letnemu poročilu Pozavarovalnice za leto 2015.

Skladno z določbami Zakona o gospodarskih družbah je Uprava predložila Letno poročilo z Revizorjevim poročilom in Mnenjem pooblaščenega aktuarja k letnemu poročilu Pozavarovalnice za leto 2015, v pregled Nadzornemu svetu Pozavarovalnice.

#### **5. Predlog za uporabo bilančnega dobička, izkazanega na dan 31.12.2015**

Nadzorni svet je s formalnega vidika preveril predlog Uprave za uporabo bilančnega dobička, izkazanega na dan 31.12.2015.

Nadzorni svet soglaša s predlogom Uprave o uporabi bilančnega dobička in bo skupščini podal predlog, da sprejme sklep o uporabi bilančnega dobička, izkazanega na dan 31.12.2015.

#### **6. Mnenje k letnemu poročilu službe za notranjo revizijo**

Na seji dne 03.03.2016 je Nadzorni svet obravnaval in sprejel Letno poročilo o notranjem revidiranju v letu 2015, ki ga je notranja revizija pripravila na osnovi opravljenega dela v letu 2015. Nadzorni svet meni, da je notranja revizija v Pozavarovalnici svoje delo opravljala v skladu s sprejetim Programom dela notranje revizije.

#### **7. Poročanje Uprave**

Nadzorni svet meni, da je na podlagi poročil Uprave lahko ustrezno spremljal in nadzoroval vodenje ter poslovanje družbe. Sodelovanje z Upravo družbe je ustrezno in skladno z zakonodajo.

#### **8. Revizorjevo poročilo in Poročilo o razmerjih s povezanimi družbami**

Nadzorni svet se je skladno s svojo pristojnostjo po zakonu in skladno s statutom družbe seznanil z Revizorjevim poročilom, kjer revizor zagotavlja, da so računovodski izkazi Pozavarovalnice za leto 2015 v vseh pogledih resnična in poštena podoba finančnega položaja Pozavarovalnice ter da so pripravljene v skladu z mednarodnimi standardi računovodskega poročanja.

Nadzorni svet se je seznanil in preveril Poročilo o razmerjih s povezanimi družbami ter izjavo, ki jo je v okviru tega poročila, pripravila Uprava družbe. Na izjavo posloводства Nadzorni svet ni imel pripomb. Nadzorni svet se je prav tako seznanil s Poročilom neodvisnega revizorja o razmerjih s povezanimi družbami, s katerim revizor zagotavlja, da so podatki navedeni v Poročilu o razmerjih s povezanimi družbami v vseh pomembnih pogledih točni in resnični.



## **9. Mnenje pooblaščenega aktuarja**

Nadzorni svet se je skladno s svojo pristojnostjo po zakonu in skladno s statutom družbe seznanil z mnenjem pooblaščenega aktuarja, ki je potrdil, da sta višina premij, ki jih je Pozavarovalnica obračunala v letu 2015, ter višina zavarovalno tehničnih rezervacij, ki jih je Pozavarovalnica oblikovala na dan 31.12.2015, primerni, da ob razumnem aktuarskem pričakovanju zagotavljata trajno izpolnjevanje vseh obveznosti Pozavarovalnice iz pozavarovalnih pogodb, da kritno premoženje presega višino zavarovalno tehničnih rezervacij ter da je le - to naloženo in razpršeno skladno s predpisi. Prav tako je aktuar ugotovil, da Pozavarovalnica izpolnjuje predpisane zahteve o kapitalski ustreznosti. Aktuar je svoje stališče o poslovanju Pozavarovalnice v letu 2015 predstavil Nadzornemu svetu v svojem poročilu.

## **10. Pripombe Nadzornega sveta k Letnemu poročilu za leto 2015**

Nadzorni svet nima pripomb k Letnemu poročilu za leto 2015, ki bi ga zadrževali pri sprejemanju njegove odločitve glede potrditve Letnega poročila Pozavarovalnice.

## **11. Potrditev Letnega poročila za leto 2015**

Nadzorni svet je Letno poročilo za leto 2015 sprejel v predpisanem roku, to je pred iztekom enega meseca od predložitve letnega poročila za leto 2015 Nadzornemu svetu.

Ljubljana 30.05.2016

Predsednik Nadzornega sveta  
Pozavarovalnice Triglav Re, d.d.

Andrej Slapar



### 3 OSNOVNI PODATKI O POZAVAROVALNICI

#### 3.1 Osebna izkaznica Pozavarovalnice Triglav Re, d.d.

| Ime družbe:  | Pozavarovalnica Triglav Re, d.d.   |
|--|--|
| Skrajšano ime:   | Triglav Re, d.d.   |
| Pravno-formalna oblika:  | delniška družba  |
| Sedež družbe:  | Miklošičeva 19, 1000 Ljubljana   |
| Spletna stran:   | <a href="http://www.triglavre.si">www.triglavre.si</a>                                       |
| E-pošta:   | <a href="mailto:mail@triglavre.si">mail@triglavre.si</a>                                     |
| Matična številka:  | 13 62 992  |
| Davčna številka:   | 16465423   |
| Vpis v sodni register:   | Okrožno sodišče v Ljubljani pod vložno številko 1/31/403/00 dne 31. 12. 1998                 |
| Osnovni kapital:   | 4.950.000,00 evrov   |
| Predsednik uprave:   | mag. Gregor Stražar  |
| Predsednik nadzornega sveta:                                       | Andrej Slapar  |
| Dejavnost v skladu z veljavno standardno klasifikacijo dejavnosti: | K65.200 - Dejavnost pozavarovanja  |
| Bonitetna ocena:   | Standard & Poor's: A -<br>A.M. Best: A -   |
| Lastniška struktura:   | Zavarovalnica Triglav d.d. (100 %). Pozavarovalnica Triglav Re d.d., je del Skupine Triglav. |

#### 3.2 Organi vodenja in upravljanja

Vodenje, upravljanje in nadziranje Pozavarovalnice, poteka prek štirih neodvisnih organov. To so:

- Skupščina,
- Uprava,
- Nadzorni svet,
- Revizijska komisija.

Vsi organi delujejo skladno z zakoni in drugimi predpisi.

##### 3.2.1 Skupščina

Skupščina Pozavarovalnice je najvišji organ Pozavarovalnice, preko katerega delničarji uresničujejo svoje pravice pri zadevah družbe. Skladno s Statutom Pozavarovalnice in Zakonom o gospodarskih družbah je Skupščina sklicana najmanj enkrat letno.

Skupščina ima naslednje pristojnosti:

- sprejme Statut ter njegove spremembe in dopolnitve,
- sprejema letno poročilo z letnim poročilom o notranjem revidiranju v primeru, da Nadzorni svet letnega poročila ni potrdil ali če Uprava in Nadzorni svet prepustita odločitev o sprejemu letnega poročila Skupščini,

- odloča o uporabi bilančnega dobička na podlagi predloga Uprave in mnenja Nadzornega sveta,
- odloča o podelitvi razrešnice članom Uprave in Nadzornega sveta,
- voli in razrešuje člane Nadzornega sveta,
- imenuje revizorja, sklepa o povečanju ali zmanjšanju osnovnega kapitala, prenehanju Pozavarovalnice in drugih statusnih spremembah,
- odloča o drugih zadevah, ki so po predpisih in Statutu v njeni pristojnosti.

Delničarji Pozavarovalnice so se v letu 2015 sestali na eni redni skupščini.

Dne 12. 6. 2015 je potekala 26. skupščina Pozavarovalnice, na kateri so se delničarji:

- seznanili z Letnim poročilom o notranjem revidiranju Pozavarovalnice za leto 2014 in mnenjem Nadzornega sveta k Letnemu poročilu o notranjem revidiranju za leto 2014,
- seznanili z revidiranim Letnim poročilom Pozavarovalnice za leto 2014 z mnenjem revizorja in Poročilom Nadzornega sveta o preveritvi Letnega poročila za poslovno leto 2014,
- sprejeli sklep o uporabi bilančnega dobička,
- podelili razrešnice Upravi in Nadzornemu svetu,
- imenovali revizorja za poslovno leto 2015,
- sprejeli sklep o nadomestilih članom Nadzornega sveta Pozavarovalnice.

### **3.2.2 Uprava**

Pozavarovalnico samostojno in na lastno odgovornost vodi Uprava, ki jo imenuje Nadzorni svet. Uprava zastopa in predstavlja Pozavarovalnico skladno z določili Statuta. Za predsednika oziroma člane Uprave je lahko imenovana oseba, ki izpolnjuje pogoje določene z Zakonom o zavarovalništvu.

Uprava ima najmanj dva in največ štiri člane od katerih je eden predsednik Uprave. Število in delovno področje članov Uprave, pristojnosti Uprave ter način zastopanja in predstavljanja Uprave določi Nadzorni svet. Mandat članov Uprave traja 5 let, pri čemer so lahko ponovno imenovani brez omejitve. V pravnem prometu skupaj zastopata in predstavljata Pozavarovalnico predsednik in član Uprave.

Uprava družbe:

- Predsednik Uprave:
  - mag. Gregor Stražar
- Člana Uprave:
  - Tomaž Rotar
  - Stanislav Vrtunski

### **3.2.3 Nadzorni svet**

- Predsednik Nadzornega sveta:
  - Andrej Slapar

- Člana Nadzornega sveta:
  - Tomaž Žust
  - Sebastjan Debevc

### **3.2.4 Revizijska komisija**

Naloge in pristojnosti revizijske komisije določajo Zakon o gospodarskih družbah in Poslovnik o delu Revizijske komisije Nadzornega sveta Pozavarovalnice Triglav Re, d.d.. Najpomembnejše med njimi so:

- spremljanje postopka računovodskega poročanja,
- spremljanje učinkovitosti notranjih kontrol v družbi, notranje revizije in sistemov za obvladovanje tveganja,
- spremljanje obvezne revizije letnih in konsolidiranih računovodskih izkazov,
- pregledovanje in spremljanje neodvisnosti revizorja za letno poročilo družbe, zlasti pri opravljanju drugih vrst nadziranja in drugih svetovalnih storitev,
- predlaganje Nadzornemu svetu imenovanje kandidata za revizorja letnega poročila družbe,
- nadzorovanje neoporečnosti finančnih informacij, ki jih daje družba,
- ocenjevanje sestavljanja letnega poročila, vključno z oblikovanjem predloga za Nadzorni svet,
- sodelovanje pri določitvi pomembnejših področij revidiranja,
- sodelovanje pri pripravi pogodbe med revizorjem in družbo,
- opravljanje drugih nalog, določenih s statutom ali sklepom Nadzornega sveta in
- sodelovanje z revizorjem pri opravljanju revizije letnega poročila družbe, še zlasti z medsebojnim obveščanjem o glavnih zadevah v zvezi z revizijo.

Revizijsko komisijo so v letu 2015 sestavljali: Tomaž Žust, predsednik Revizijske komisije, in člana Sebastjan Debevc ter Mojca Lahajner od 29. 5. 2015.

## **3.3 Pregled razvoja Pozavarovalnice**

### **3.3.1 Dosedanji razvoj Pozavarovalnice**

Pozavarovalnica je bila ustanovljena leta 1998. V prvem letu svojega poslovanja je Pozavarovalnica pozavarovala samo portfelj Zavarovalnice Triglav in upravičila pričakovanja ustanoviteljev, saj je dosegla pozitiven poslovni rezultat ter hkrati pomembno vplivala na izravnavo in obvladovanje tveganj v slovenskem prostoru. Na mednarodnem tržišču pa je prvič aktivno nastopila šele v poslovnem letu 2000.

Ob skrbnem in konzervativnem prevzemanju rizikov, po opravljeni dokapitalizaciji v letu 2001 ter ob upoštevanju vseh elementov obvladovanja tveganj, je Pozavarovalnica v naslednjih letih postala zanesljiv partner na pozavarovalnem trgu v Evropi, še posebej na področju srednje Evrope.

Leto 2008 je bilo za Pozavarovalnico z vidika njenega prihodnjega poslovanja prelomno, saj ji je bonitetna agencija Standard & Poor's (v nadaljevanju S&P) dodelila bonitetno oceno "A -". V letu 2009 pa ji je le-ta bonitetno oceno povišala, in sicer na "A", ki jo je kljub zaostrenim razmeram na gospodarskem trgu ohranila tudi v letu 2011. V letu 2012 je S&P Pozavarovalnici znižal bonitetno



oceno na "A -", in sicer zaradi padca bonitetne ocene Republiki Sloveniji. V začetku novembra 2012 je S&P objavila opozorilo o morebitni negativni spremembi bonitetne ocene Republike Slovenije in posledično tudi opozorilo o morebitni negativni spremembi bonitetne ocene Pozavarovalnice Triglav Re (angl. »negative outlook«).

Bonitetna agencija S&P je v začetku leta 2013 dolgoročno bonitetno oceno Pozavarovalnice Triglav Re znižala za eno stopnjo z "A -" na "BBB +" in odpravila opozorilo o morebitnem znižanju bonitetne ocene, vendar pa jo je že čez nekaj mesecev ponovno dvignila za eno stopnjo na "A -" in ji izdala stabilno srednjeročno napoved. V letu 2013 je Pozavarovalnica pridobila tudi bonitetno oceno bonitetne agencije A. M. Best "A -" (odlično) s stabilno srednjeročno napovedjo.

V letu 2014 je S&P Pozavarovalnici ponovno potrdila obstoječo dolgoročno kreditno bonitetno oceno "A -" (odlično) in bonitetno oceno finančne moči "A -" (odlično) s stabilno srednjeročno napovedjo. Tudi bonitetna agencija A. M. Best je ob rednem letnem pregledu oktobra 2014 Pozavarovalnici ponovno podelila bonitetno oceno finančne moči "A -" (odlično) in bonitetno oceno kreditne sposobnosti izdajatelja "a -" (odlično). Bonitetni oceni imata prav tako stabilno srednjeročno napoved.

Ob rednem letnem pregledu julija 2015 pa je bonitetna agencija S&P Pozavarovalnici Triglav Re ponovno potrdila obstoječo dolgoročno kreditno bonitetno oceno "A -" (odlično) in bonitetno oceno finančne moči "A-" (odlično) ter izboljšala srednjeročno napoved, in sicer iz stabilne na pozitivno, kar predstavlja dobre obete za prihodnost.

Dne 16. 10. 2015 je bonitetna agencija A. M. Best ob rednem letnem pregledu Pozavarovalnici Triglav Re ponovno podelila bonitetno oceno finančne moči "A -" (odlično) in bonitetno oceno kreditne sposobnosti izdajatelja "a -" (odlično) in s tem potrdila ključno vlogo in delovanje Pozavarovalnice pri izvajanju strateških ciljev Skupine Triglav. Bonitetni oceni imata stabilno srednjeročno napoved.

### **3.3.2 Pričakovani razvoj Pozavarovalnice v letu 2016**

Kljub zaostrenim gospodarskim razmeram v zadnjih nekaj letih, Pozavarovalnica pričakuje uspešen nadaljnji razvoj. Eden izmed ciljev Pozavarovalnice v letu 2016 bo ohranitev bonitetne ocene višine "A -" agencije S&P in A. M. Best. Bonitetna ocena "A -" namreč omogoča dostop tudi do pozavarovalnih trgov, ki so v preteklosti pogojevali sodelovanje z razpolaganjem z ustrezno višino bonitetne ocene, bodisi zaradi zahtev lokalnega regulatorja zavarovalnega trga bodisi zaradi internih pravil cedentov.

Skladno s poslovnim načrtom Pozavarovalnice za leto 2016, se bo Pozavarovalnica ob organizaciji pozavarovalnega programa Skupine Triglav v Sloveniji in tujini, še nadalje osredotočala na pridobivanje pozavarovalnih poslov s cedenti izven Skupine. Pri tem bo, tako kot doslej, rast temeljila na previdnem prevzemanju tveganj in nadaljnjem ohranjanju stabilnega ter dobičkonosnega portfelja.

### **3.4 Poslanstvo, vizija, vrednote**

Pozavarovalnica je skupaj s Skupino Triglav postavila strategijo za obdobje do leta 2017. Strategija je bila postavljena v skladu s šestimi koraki strateškega razmišljanja, ki so naslednji:

1. strateška analiza: analiza sedanjega položaja in predvidevanje prihodnosti,
2. poslanstvo,
3. vizija,
4. razvoj strateške matrike,
5. cilji in strategija (oblikovanje strateških usmeritev, strateški cilji, strateška mapa, uravnoteženi kazalniki, strateški projekti in naloge),
6. spremljanje uresničevanja strategije: uveljavitev formalnega strateško- organizacijskega procesa.

Poslanstvo Pozavarovalnice Triglav Re do leta 2017 se glasi:

***Ustvarjamo varnejšo prihodnost.***

V strategiji do leta 2017 je Pozavarovalnica zapisala svojo vizijo, ki se glasi:

***Poslujemo dobičkonosno.***

***V Skupino Triglav prinašamo dodatni dobiček.***

***Razpršeno pasivno pozavarovanje.***

***Zadovoljevanje pozavarovalnih potreb družb Skupine Triglav.***

Ključne strateške usmeritve Pozavarovalnice za obdobje do leta 2017 so:

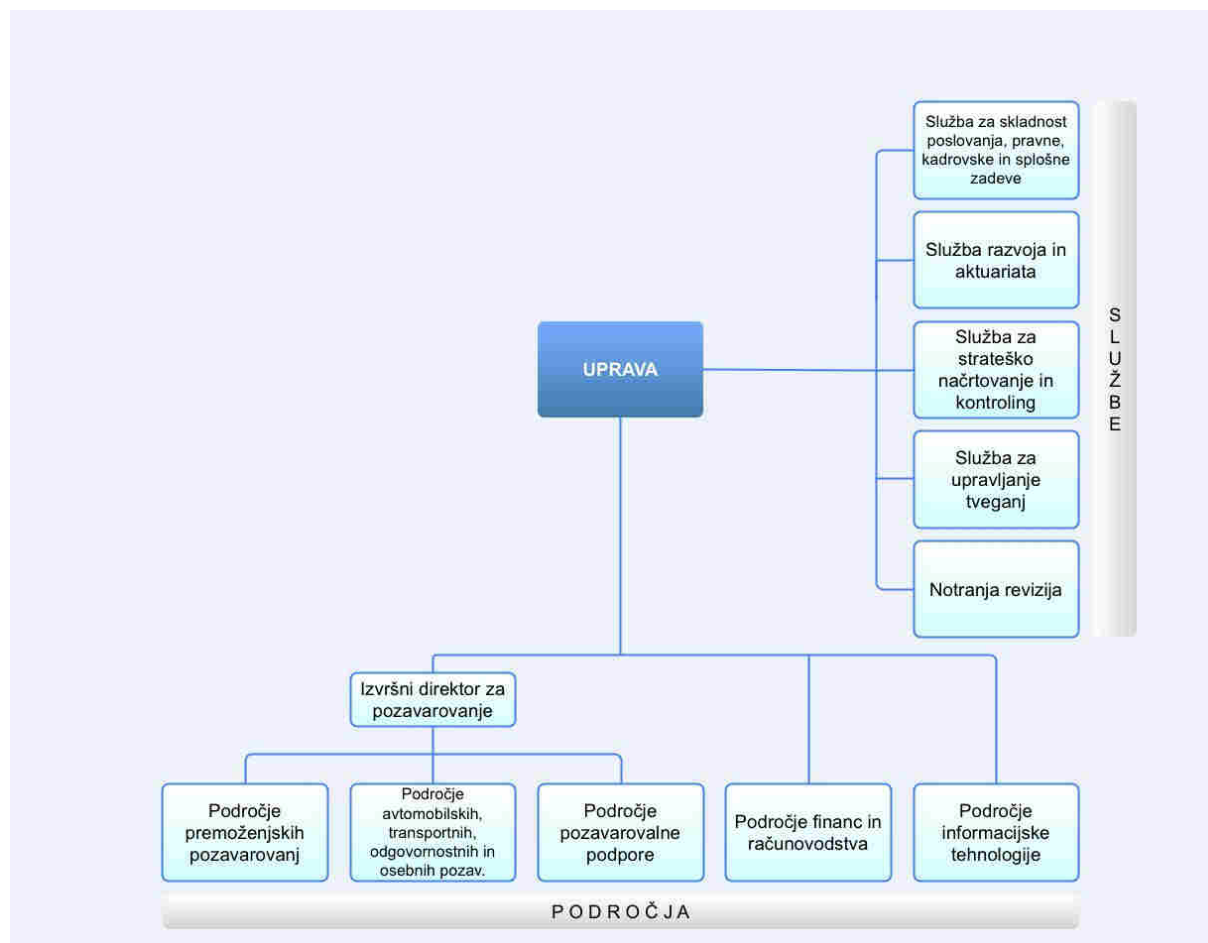
- dobičkonosnost poslovanja,
- optimizacija poslovnih procesov,
- zagotavljanje ustrezne kadrovske strukture.

Družbe v Skupini Triglav povezujejo štiri skupne vrednote, ki jih vsakodnevno uresničujemo v medsebojnih odnosih in odnosih z okoljem:

- **strokovnost**  
Uresničujemo poslovne cilje na podlagi strokovnosti finančnih storitev, ki temeljijo na visoki strokovni usposobljenosti zaposlenih. Smo nosilci strokovnega razvoja finančnih storitev v okolju.
- **varnost**  
Z učinkovitim obvladovanjem tveganj zagotavljamo varnost poslovanja. Naši produkti in storitve so kakovostni ter povečujejo finančno varnost naših strank
- **družbena odgovornost**  
Naš trajnostni razvoj (usklajevanje ljudi, ekološke zavesti in donosnosti) temelji na družbeni odgovornosti, kjer uveljavljamo ekonomsko, zakonsko, etično in filantropsko odgovornost.
- **enostavnost**  
Vse kar delamo, mora prinašati vrednost (koristnost). Skupaj in hitro odpravljamo pojave nepotrebne zapletenosti in zbirokratiziranosti. Poenostavljamo produkte in procese brez zmanjševanja visoke ravni naše strokovnosti.

### 3.5 Organiziranost Pozavarovalnice

Slika 1: Shema Pozavarovalnice



### 3.6 Podatki o Skupini Triglav

Pozavarovalnica Triglav Re, d.d. je podrejena družba Zavarovalnice Triglav, d.d., Ljubljana, Miklošičeva 19.

Skupino Triglav so v letu 2015, poleg Pozavarovalnice Triglav Re, d.d. sestavljale še:

- Zavarovalnica Triglav, d.d., Ljubljana,
- Triglav, Zdravstvena zavarovalnica, d.d., Koper,
- Skupna pokojninska družba, d.d.,
- Triglav Skladi, družba za upravljanje, d.o.o., Ljubljana,
- Triglav, Upravljanje nepremičnin d.d., Ljubljana,
- Slovenijales, d.d., Ljubljana,
- Triglav INT, d.d., holdinška družba,
- Triglav Svetovanje, zavarovalno zastopanje, d.o.o., Domžale,
- Triglav Avtoservis, d.o.o., Ljubljana,
- TriglavKo, zavarovalno zastopniška družba, d.o.o.,
- Triglav Osiguranje, d.d., Zagreb, Hrvaška,
- TRI-LIFE, d.o.o., Zagreb, Hrvaška,

- Triglav Osiguranje, d.d., Sarajevo, Bosna in Hercegovina,
- Triglav Osiguranje, a.d., Banja Luka, Bosna in Hercegovina,
- PROF-IN, d.o.o.,
- TRI-PRO BH, d.o.o.,
- Triglav Auto, d.o.o.,
- Autocentar BH, d.o.o.,
- Unis automobili i dijelovi, d.o.o.,
- Triglav Osiguranje, a.d.o., Beograd, Srbija,
- Pista, d.o.o.,
- Lovćen Osiguranje, a.d., Podgorica, Črna gora,
- Lovćen životna osiguranja, a.d., Podgorica, Črna gora,
- Triglav Osiguruvanje AD, Skopje, Makedonija.

### 3.7 Delničarski kapital in delničarji Pozavarovalnice

Kapital Pozavarovalnice je na dan 31. 12. 2015 znašal 75.557.215 evrov. Osnovni kapital v višini 4.950.000 evrov je razdeljen na 15.000 navadnih imenskih kosovnih delnic. Vsaka delnica ima enak delež in pripadajoč znesek v osnovnem kapitalu, ki znaša 330 evrov.

Tabela 1: Delničarji Pozavarovalnice na dan 31. 12. 2015

|                             | <b>LASTNIŠKI DELEŽ</b><br>(v %) | <b>ŠTEVILO DELNIC</b> |
|-----------------------------|---------------------------------|-----------------------|
| Zavarovalnica Triglav, d.d. | 100,00                          | 15.000                |
| <b>SKUPAJ</b>               | <b>100,00</b>                   | <b>15.000</b>         |

### 3.8 Bonitetna ocena Pozavarovalnice

Bonitetna agencija Standard & Poor's Ratings Services je ob rednem letnem pregledu julija 2015 Zavarovalnici Triglav, d.d., in njeni hčerinski družbi Pozavarovalnici Triglav Re, d.d. - ter s tem Skupini Triglav - potrdila obstoječo dolgoročno kreditno bonitetno oceno "A -" (odlično) in bonitetno oceno finančne moči "A -" (odlično). Agencija je izboljšala srednjeročno napoved za obe družbi, in sicer iz stabilne na pozitivno, kar predstavlja dobre obete za prihodnost.

Dne 16. 10. 2015 je bonitetna agencija A. M. Best ob rednem letnem pregledu Pozavarovalnici Triglav Re, d.d., ponovno podelila bonitetno oceno finančne moči "A -" (odlično) in bonitetno oceno kreditne sposobnosti izdajatelja "a -" (odlično) in s tem potrdila ključno vlogo in delovanje Pozavarovalnice pri izvajanju strateških ciljev Skupine Triglav. Bonitetni oceni imata stabilno srednjeročno napoved.

## 4 SPLOŠNO GOSPODARSKO OKOLJE V LETU 2015

### 4.1 Gospodarsko okolje<sup>1</sup>

Svetovna gospodarska rast naj bi v letu 2015 znašala le 2,4 odstotka, kar je precej manj kot je bilo napovedano sredi leta 2015. Več kot sedem let po svetovni finančni krizi se svetovni politiki in gospodarstveniki še vedno soočajo z velikimi izzivi pri spodbujanju naložb in oživitvi svetovne rasti. Svetovno gospodarstvo se je srečevalo z več večjimi negativnimi vplivi: trajajoče makroekonomske negotovosti in nestabilnosti, nizke cene surovin in upadanje trgovinskih tokov, konstantno nihanje menjalnih tečajev in kapitalskih tokov, stagnacija naložb in zmanjševanje rasti produktivnosti ter stalen razkorak med finančnim in realnim sektorjem.

Čeprav bo po pričakovanjih gospodarska rast v letu 2015 pozitivna v vseh državah članicah Evropske unije in se je v zadnjih četrletjih okrevanje še naprej širilo, se bodo razlike v gospodarski uspešnosti znotraj Evropske unije verjetno nadaljevale. Deloma je to posledica razlik med državami članicami glede napredka pri razdolževanju bank ter javnega in zasebnega sektorja. Pozitivni učinek nizkih cen nafte na rast se bo prav tako razlikoval glede na mešanico energijskih virov posamezne države. Prilagodljivi monetarni pogoji bodo morda imeli večji pozitiven učinek v državah z zaostrenimi pogoji financiranja. Podpora izvozu zaradi manjše vrednosti evra bo odvisna od usmerjenosti nacionalne trgovine in vzorcev specializacije. V letu 2015 bodo tako po pričakovanjih razlike v rasti držav članic še vedno precejšnje, in sicer se bodo stopnje rasti gibale med 0,2 % (Hrvaška) in 3,5 % (Irska).

Vrednosti večine kratkoročnih kazalnikov gospodarske aktivnosti v Sloveniji so se proti koncu 2015 ohranile na doseženi ravni. Realni izvoz blaga in obseg proizvodnje predelovalnih dejavnosti sta bila v enajstih mesecih 2015 medletno za okoli pet odstotkov večja. Tudi lani sta se krepila pod vplivom pozitivnih vplivov iz tujine in ob izboljšanju konkurenčnosti slovenskega gospodarstva v zadnjih letih. Pozitivno pa prispevata tudi k postopni krepitvi prihodka v storitvah, ki je tudi posledica višje zasebne potrošnje, povezane z dlje časa trajajočim okrevanjem na trgu dela. Razpoloženje v gospodarstvu se je v začetku 2016 sicer poslabšalo, vendar ostaja visoko in nakazuje nadaljevanje postopnega okrevanja gospodarske aktivnosti.

Rast števila delovno aktivnih v Sloveniji se je proti koncu leta nadaljevala, zmanjševanje števila registriranih brezposelnih pa je decembra zastalo. Število registriranih brezposelnih se je po zmanjševanju od aprila 2014 konec lanskega leta povečalo, na začetku 2016 pa je ostalo na podobni ravni. Kljub temu je bilo njihovo število za 4,9 % manjše kot pred letom. Deflacija je ob nadaljnjem padcu cen nafte še naprej predvsem posledica nižjih cen energentov in tudi trajnih proizvodov, ob skromni rasti cen v ostalih skupinah proizvodov. Nadaljevanje medletnega padca uvoznih cen in cen industrijskih proizvodov konec 2015 nakazuje odsotnost cenovnih pritiskov.

V letu 2015 je bil glavni cilj Slovenije na fiskalnem področju znižanje primanjkljaja države pod 3 % BDP. Po zadnjih ocenah je bil cilj dosežen, uradni letni podatki pa bodo znani konec marca 2016. Prihodki države so bili v prvih treh četrletjih 2015 medletno višji za 3,8 % zaradi ugodnejših makroekonomskih razmer in povišanja obremenitev z nekaterimi davki in prispevki. Izdatki države po izključitvi enkratnih dogodkov pa so bili medletno približno enaki.

---

<sup>1</sup>Vir: United Nations, World Economic Situation and Prospects 2016; Banka Slovenije, Gospodarska in finančna gibanja, januar 2016; Evropska komisija: Zimska gospodarska napoved, februar 2016; UMAR, Ekonomsko ogledalo, št. 1/2016.

Tabela 2: Napoved gospodarskih gibanj

|                  | Realna rast BDP |            |            | Indeks cen življenjskih potrebščin |             |            | Brezposelnost |            |            |
|------------------|-----------------|------------|------------|------------------------------------|-------------|------------|---------------|------------|------------|
|                  | 2014            | 2015       | 2016       | 2014                               | 2015        | 2016       | 2014          | 2015       | 2016       |
| Razviti svet     | 1,8             | 2,0        | 2,2        | 1,4                                | 0,3         | 1,2        | 7,3           | 6,8        | 6,5        |
| Evro območje     | 0,9             | 1,5        | 1,6        | 0,4                                | 0,2         | 1,0        | 11,6          | 11,0       | 10,5       |
| Španija          | 1,4             | 3,1        | 2,5        | -0,2                               | -0,3        | 0,9        | 24,5          | 21,8       | 19,9       |
| Švedska          | 2,3             | 2,8        | 3,0        | 0,2                                | 0,5         | 1,1        | 7,9           | 7,7        | 7,6        |
| <b>Slovenija</b> | <b>3,0</b>      | <b>2,3</b> | <b>1,8</b> | <b>0,2</b>                         | <b>-0,4</b> | <b>0,7</b> | <b>9,7</b>    | <b>8,7</b> | <b>8,1</b> |
| Izrael           | 2,6             | 2,5        | 3,3        | 0,5                                | -0,1        | 2,0        | 5,9           | 5,3        | 5,2        |
| Južna Koreja     | 3,3             | 2,7        | 3,2        | 1,3                                | 0,7         | 1,8        | 3,5           | 3,7        | 3,5        |
| Nemčija          | 1,6             | 1,5        | 1,6        | 0,8                                | 0,2         | 1,2        | 5,0           | 4,7        | 4,7        |
| Italija          | -0,4            | 0,8        | 1,3        | 0,2                                | 0,2         | 0,7        | 12,7          | 12,2       | 11,9       |
| Avstrija         | 0,4             | 0,8        | 1,6        | 1,5                                | 1,0         | 1,7        | 5,6           | 5,8        | 5,6        |
| Kitajska         | 7,3             | 6,8        | 6,3        | 2,0                                | 1,5         | 1,8        | 4,1           | 4,1        | 4,1        |
| Hrvaška          | -0,4            | 0,8        | 1,0        | -0,2                               | -0,4        | 1,1        | 17,1          | 16,6       | 16,1       |
| Črna Gora        | 1,5             | 3,2        | 4,9        | -0,7                               | 1,7         | 1,4        | /             | /          | /          |
| Iran             | 4,3             | 0,8        | 4,4        | 15,5                               | 15,1        | 11,5       | 10,6          | 11,7       | 12,3       |
| Turčija          | 2,9             | 3,0        | 2,9        | 8,9                                | 7,4         | 7,0        | 9,9           | 10,8       | 11,2       |

Vir: IMF, World Economic Outlook, oktober 2015.

Makroekonomsko okolje v Sloveniji kaže na to, da gospodarstvo v letu 2016 še ne bo čisto zaživelo, kar zna vplivati na slabši razvoj premije slovenskega trga in posledično pozavarovalne premije Pozavarovalnice. Ostali svet se iz recesije prebuja, kar omogoča rast premije trgov, hkrati pa odsotnost večjih katastrof v zadnjih nekaj letih pomeni presežek pozavarovalnih kapacitet in nižanje dobičkonosnosti poslov kljub povečanju obsega zavarovalne premije.

## 4.2 Kapitalski trgi<sup>2</sup>

V letu 2015 je Ljubljanska borza zabeležila nekaj padcev, vendar tudi nekaj vzpodbudnih števil. Borzni indeks SBI TOP je po treh pozitivnih letih leto 2015 zaključil negativno, prav tako sta se v primerjavi z letom 2014 znižala tudi promet in tržna kapitalizacija delnic. Je pa bilo leto 2015 eno najbolj uspešnih kar se tiče izdaje obveznic in komercialnih zapisov. Celotni promet je znašal 393,06 milijona evrov, kar je za 42,7 % manj v primerjavi z letom 2014. Največ prometa je bilo opravljenega z delnicami, 333,67 milijona evrov oziroma 84,9 % celotnega prometa. Po strukturi prometa sledijo obveznice s 14,2 % in komercialni zapisi z 0,9 % deležem prometa. V letu 2015 so bile ponovno najprometnejše delnice Krke (KRKG). Z njimi je bilo ustvarjenega 36,8 % prometa vseh delnic borze. Drugo mesto glede na dosežen promet so z 10,8 % deležem zasedle delnice Zavarovalnice Triglav (ZVTG), tretje pa z 9,4 % deležem delnice Pivovarne Laško (PILR).

Razmere v bančnem sistemu so se v letu 2015 izboljševale zaradi učinkov stabilizacijskih ukrepov in ugodnejšega makroekonomskega okolja. Kreditno tveganje se znižuje, a ostaja eno izmed najpomembnejših tveganj v sistemu zaradi segmentov portfelja, ki so še vedno močno obremenjeni z nedonosnimi terjatvami. Zniževanje kreditnega tveganja ugodno vpliva na profitabilnost bank, kljub temu pa poslovanje v okolju nizkih obrestnih mer in nadaljnega krčenja bilanc ohranja dohodkovno tveganje na visoki ravni. Kreditna aktivnost je še vedno šibka, vendar

<sup>2</sup> Vir: Ljubljanska borza, d.d.; Banka Slovenije, Gospodarska in finančna gibanja, januar 2016.

se dinamika zmanjševanja posojil upočasnuje. Z razdolževanjem na tujih trgih in povečevanjem zaupanja v bančni sistem se postopoma izboljšuje struktura virov financiranja bank.

### **4.3 Zavarovalniški trg<sup>3</sup>**

Po izrazitem okrevanju leta 2014 je zavarovalniška industrija rasla s stalnim tempom v letu 2015. Rast premije se je nekoliko upočasnila tako v razvitih gospodarstvih kot tudi na razvijajočih se trgih. Svetovna premija življenjskih zavarovanj se je povišala za 3,3 % (v letu 2014 za 4,7 %), premija premoženjskih zavarovanj pa za 2,5 % (v letu 2014 za 2,8 %). Rast premije premoženjskih zavarovanj na razvijajočih se trgih se je znatno upočasnila, kar je posledica šibkejše gospodarske rasti.

Na rast zavarovalne premije bo verjetno še naprej vplival razvoj nastajajočih trgov in gospodarstev v razvoju. Kljub temu, da se bodo verjetno soočili zmanjšano rastjo v prihodnjih letih, ki bo vplivala na povpraševanje po življenjskih in premoženjskih zavarovalnih produktih, je za razvita gospodarstva držav Evrope, ZDA in Japonske še vedno pričakovati visoko gospodarsko rast. Poleg tega bodo višje vrednosti nepremičnin in finančnih naložb omogočale zavarovalnicam ustvarjanje višjih premij, kar se bo pokazalo v višji stopnji zaščite.

Zgodovinsko nizke obrestne mere, ohlapni finančni trgi in nizka rast BDP negativno vplivajo na dobičkonosnost zavarovalniške industrije. Poleg tega, nenehne regulativne in računovodske spremembe še naprej predstavljajo izziv zavarovalnicam. To lahko pomeni prilagoditev postopkov za obvladovanje tveganj in povečanje organizacijskih funkcij nadzora. V Evropi se zavarovalnice in nadzorniki ukvarjajo s pripravo in izvedbo projekta Solventnost II, ki začne veljati v začetku leta 2016.

Evropa je svoj delež na svetovnem zavarovalnem trgu nekoliko okrepila. Po zadnjih dostopnih podatkih pozavarovalnice Swiss Re je Evropa v letu 2014 zbrala približno 35,5 odstotka celotne zavarovalne premije ali 3,5 odstotne točke več premije kot leto prej. Severna in Južna Amerika sta v letu 2014 zbrali za 1,1 odstotne točke več premije kot lansko leto in sta imeli nekaj več kot 33,3-odstotni svetovni delež. Najbolj pa je okrepila svoj položaj Azija. Njen delež je zrasel za 6,5 odstotne točke in je znašal 27,6 odstotka. Svojo vlogo sta nekoliko povečali tudi Afrika in Oceanija, ki sta skupaj zbrali slabe 4 odstotke svetovne zavarovalne premije. Na svetovni zavarovalni lestvici za leto 2014 je slovenski zavarovalni trg na 55. mestu in predstavlja 0,05 odstotka celotnega svetovnega trga (v letu 2013 0,06 odstotka). Slovenija se je v svetovnem merilu v letu 2014 uvrstila na 29. mesto po premiji na prebivalca (enako kot leto prej) in na 31. mesto glede na zavarovalno penetracijo, t.j. delež premije v BDP (pet mest nižje kot leto prej).

### **4.4 Zavarovalništvo v Sloveniji**

V letu 2015 je na slovenskem zavarovalnem trgu delovalo 14 zavarovalnic in 4 tuje podružnice. Med 17 klasičnimi zavarovalnimi družbami je bilo 10 kompozitnih in 7 specializiranih (življenjska, zdravstvena in premoženjska zavarovanja). Klasične zavarovalnice so skupaj zbrale za 1,971 milijarde evrov zavarovalne premije, kar je nekoliko več kot leto prej (indeks 101,7). Od tega 71,5 odstotka predstavljajo premoženjska, preostanek pa življenjska zavarovanja. Tako premija premoženjskih zavarovanj kot tudi premija življenjskih zavarovanj se je v primerjavi s preteklim

---

<sup>3</sup> Vir: Swiss Re, Sigma No 4/2015; IAIS, Global Insurance Market Report (GIMAR), January 2016.

letom povišala (indeks 100,5 in 105,0). Podatki ne vsebujejo zavarovalnih poslov, ki jih v Sloveniji neposredno opravljajo zavarovalnice iz drugih članic EU (FOS). Njihov delež sicer narašča, a je po naši oceni še zanemarljiv.

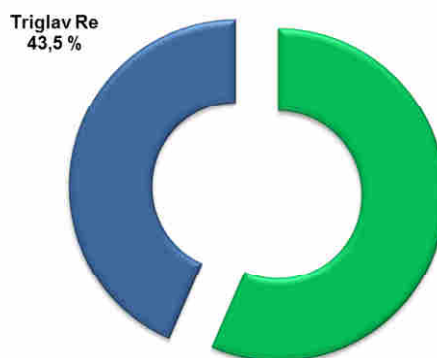
Štiri največje zavarovalnice so obvladovale 71,3 odstotka trga klasičnih zavarovalnic (v letu 2014 72,1 odstotka). Vodilno mesto ohranja Zavarovalnica Triglav s 29,7-odstotnim deležem. Zavarovalnice z večinskim tujim kapitalom (Generali, Merkur, Grawe, Wiener Städtische, Allianz, Ergo, Ergo življenjska zavarovalnica, Arag SE) so skupaj zbrale 220,2 milijona evrov zavarovalne premije in povečale tržni delež z 10,9 odstotka v letu 2014 na 11,2 odstotka v letu 2015.

Tržni delež Pozavarovalnice Triglav Re je na dan 31. 12. 2015 znašal 43,5 odstotka in se je glede na leto prej zmanjšal za 1 odstotno točko.

Graf 1: Tržni deleži zavarovalnic na slovenskem trgu v letu 2015



Graf 2: Tržni deleži pozavarovalnic na slovenskem trgu v letu 2015



## 5 POZAVAROVALNI POSLI

Pozavarovanje je skladno z Zakonom o zavarovalništvu zavarovanje presežkov iznad stopnje lastnega izravnavanja nevarnosti ene zavarovalnice pri drugi. Zavarovalnica mora s pozavarovanjem kriti tisti del v zavarovanje prevzetih nevarnosti, ki po tabelah maksimalnega kritja presegajo lastne deleže v izravnavanju nevarnosti. Pozavarovanje omogoča zavarovalnici stabilnost, večja njeno finančno moč in dviga mejo, do katere lahko zavarovalnica sprejema rizike v zavarovanje. Pozavarovalnica z ustreznim pozavarovalnim programom izravnava tisti del v pozavarovanje prevzetih nevarnosti, ki presegajo lastne deleže iz tablic maksimalnega kritja Pozavarovalnice.

Pozavarovalnice uredijo svoje razmerje s pozavarovancem s pozavarovalno pogodbo. Predpisane oblike za pozavarovalno pogodbo ni, tako so pogoji in določila pozavarovalnih pogodb rezultat potreb zavarovateljev po pozavarovalni zaščiti, dogovorov med pogodbenima partnerjema ter pozavarovalne prakse.



V pozavarovalni praksi poznamo naslednje tradicionalne oblike pozavarovanj:

- Obligatorno – zavarovalnica je obvezana pozavarovati določen zavarovalni portfelj, pozavarovatelj pa ga v pozavarovanje sprejme avtomatsko, na način kot je dogovorjen v pogodbi.
- Fakultativno – zavarovalnica ponudi pozavarovalnici sprejem določenega posameznega rizika v pozavarovanje, pri čemer lahko pozavarovalnica pozavarovalno jamstvo tudi zavrne.
- Mešano – pozavarovalne pogodbe, ki vsebujejo elemente obeh gornjih oblik.

Glede na način določanja višine pozavarovateljeve obveznosti, delimo pozavarovanja na:

- Proporcionalna pozavarovanja – pozavarovatelj sprejme dogovorjen delež rizika skupaj s proporcionalnim deležem primarne premije. Ob nastanku škode, na pozavarovalnem riziku, pozavarovatelj izplača zavarovalnici proporcionalni delež škode, ne glede na višino škode. Proporcionalna pozavarovanja se nadalje delijo na:
  - kvotna pozavarovanja,
  - vsotno-presežkovna oz. ekscedentna pozavarovanja.
- Neproporcionalna pozavarovanja – obveza pozavarovatelja za izplačilo škode nastane šele, ko nastala škoda preseže vnaprej določen znesek. Premijo določi pozavarovatelj na podlagi pričakovanih škod. Neproporcionalna pozavarovanja se nadalje delijo na:
  - škodno-presežkovno pozavarovanje,
  - pozavarovanje letnega presežka škod.

Glede na vrsto, obseg in višino v pozavarovanje prevzetih nevarnosti, Pozavarovalnica izbira tako med tradicionalnimi kot tudi alternativnimi oblikami pozavarovalne zaščite, tako na pogodbeni kot na fakultativni osnovi, tako da je v največji možni meri zagotovljena varnost, razpršenost in donosnost poslovanja.

## 6 UPRAVLJANJE TVEGANJ

Osnova značilnost (po)zavarovalništva je prevzemanje tveganj v zameno za dogovorjeno (po)zavarovalno premijo. Upravljanje tveganj je tako že od nekdaj sestavni del poslovanja vsake (po)zavarovalnice, ki pa z najavo direktive Solventnost II pridobiva na pomenu in veljavi. Ker je z letom 2016 stopila v veljavo nova regulativa Solventnost II, smo v letu 2015 veliko pozornost namenili vpeljavi upravljanja tveganj v vse poslovne procese.

V letu 2015:

- smo uspešno implementirali zahteve nove regulativne ureditve Solventnost II,
- je Pozavarovalnica ohranjala visoko kapitalsko ustreznost, saj je razpoložljivi kapital vseskozi omogočal izpolnjevanje kapitalskih zahtev v skladu z veljavno in novo zakonodajo Solventnost II,
- smo nadaljevali s previdno politiko prevzemanja tveganj.

Nova regulativa Solventnost II je zajeta v treh stebrih:

1. steber: zahtevan obseg in kvaliteta kapitala mora odražati profil tveganj, ki se jim posamezna (po)zavarovalnica pri svojem poslovanju izpostavlja.
2. steber: vzpostavljen mora biti trden in zanesljiv sistem upravljanja in upravljanja tveganj, z zanesljivimi in celovitimi notranjimi kontrolami. Del drugega stebra je tudi lastna ocena prevzetih tveganj, ki se mora upoštevati pri poslovnih odločitvah družbe.

3. steber: družba mora zagotavljati potrebno nadzorno poročanje in javno razkrivanje informacij.

V Pozavarovalnici smo v letu 2015 v okviru delovne skupine za Solventnost II uspešno zaključili predvidene aktivnosti:

- uspešno smo izvedli kvantitativno poročanje kapitalske ustreznosti skladno z zahtevami Solventnosti II po stanju 31. 12. 2014 in 30. 9. 2015,
- izvedli smo kvalitativno redno poročanje nadzorniku,
- vzpostavil se je proces rednega vrednotenja zavarovalno-tehničnih rezervacij, naložb in drugih bilančnih postavk v skladu z zahtevami Solventnosti II,
- izpeljali smo proces lastne ocene tveganj in solventnosti (ORSA) za leto 2015,
- vzpostavili smo centraliziran sistem upravljanja tveganj,
- začeli s poročanjem in centraliziranim vodenjem škodnih dogodkov in incidentov, ki izhajajo iz operativnega tveganja,
- sprejeli smo nove oz. posodobili stare interne akte s področja upravljanja, upravljanja tveganj in skladnosti, ki podrobneje urejajo pristojnosti in odgovornosti in sistem upravljanja posameznih vrst tveganj,
- nadgradili smo obstoječi IT sistem z novimi regulatornimi zahtevami, z namenom zagotavljanja pravočasnega, celovitega in natančnega poročanja.

## 6.1 Sistem upravljanja tveganj

Upravljanje tveganj lahko razumemo kot proces, ki spodbuja premišljeno in odgovorno izpostavljanje raznovrstnim tveganjem, glede na pripravljenost in sposobnost prevzemanja tveganj. Za doseganje varnega in uspešnega poslovanja je potrebno vzpostaviti učinkovit in celovit sistem upravljanja tveganj, ki nudi ustrezne načine obvladovanja in kontrole tveganj ter s tem omogoča boljše poslovne odločitve.

Ključna načela prevzemanja in upravljanja tveganj v Pozavarovalnici so:

- vključenost organov vodenja in nadzora v proces upravljanja tveganj,
- prevzemanje tveganj v okviru svojih zmožnosti oziroma glede na kapitalsko trdnost,
- pravočasno izpolnjevanje zapadlih obveznosti,
- ustrezna organizacijska struktura z jasnimi pristojnostmi in odgovornostmi,
- zagotavljanje in širjenje ustrezne kulture upravljanja tveganj,
- delovanje skladno z zakonodajo in podzakonskimi predpisi.

Krovna dokumenta sistema upravljanja tveganj sta Strategija upravljanja tveganj (v nadaljevanju: Strategija) in Izjava o apetitu po tveganjih (v nadaljevanju: Apetit po tveganjih), ki predstavljata izhodišče za podrejene interne akte v obliki politik, metodologij in navodil upravljanja tveganj.

Strategija določa pristojnosti in odgovornosti v procesu upravljanja tveganj, sistem upravljanja tveganj in glavna načela upravljanja tveganj. Apetit po tveganjih kvantitativno določa stopnjo, do katere se je Pozavarovalnica pripravljena in sposobna izpostaviti posamezni vrsti tveganja, ob upoštevanju lastne kapitalske moči in poslovne strategije.

Pozavarovalnica ima vzpostavljen sistem treh obrambnih linij za učinkovito upravljanje tveganj:

- **Prvo obrambno linijo** predstavljajo Uprava Pozavarovalnice in poslovne organizacijske enote, ki so odgovorne za aktivno upravljanje poslovnih tveganj, učinkovito delovanje

notranjih kontrol in izvajanje poslovnih aktivnosti skladno s predpisanimi limiti, politikami in postavljenimi poslovnimi cilji. V prvi vrsti so odgovorni za identifikacijo in prevzemanje tveganj.

- **Drugo obrambno linijo** predstavljajo Odbor za upravljanje s tveganji, Služba za upravljanje tveganj in nosilec ključne funkcije za skladnost poslovanja. Vloga druge linije je vzpostavitev učinkovitega okvira upravljanja tveganj, kar vključuje koordinacijo aktivnosti upravljanja tveganj, pripravo metodologij za identifikacijo, merjenje in ocenjevanje tveganj, nadzor in spremljavo izpostavljenosti tveganjem in nadzor nad skladnostjo z veljavno zakonodajo.
- **Tretjo obrambno linijo** v sistemu upravljanja tveganj predstavlja notranja revizija, ki je neodvisna od vseh organizacijskih enot. Njena glavna naloga je dajanje neodvisnih mnenj o obliki in delovanju sistema upravljanja s tveganji ter izvaja redne preglede učinkovitosti notranjih kontrol. Vloga notranje revizije je tako preverjati delovanje prvega in drugega nivoja.

V Pozavarovalnici delujejo štiri ključne funkcije, ki so samostojne in neodvisne organizacijske enote. Te štiri ključne funkcije so: funkcija upravljanja tveganj, funkcija spremljanja skladnosti, funkcija notranje revizije in aktuarska funkcija. V organizacijsko strukturo so vključene tako, da nobena ni podvržena vplivom, ki lahko ogrozijo njeno zmožnost opravljanja nalog na objektivni, pošten in neodvisen način. Omogočen jim je neomejen dostop do vseh informacij, ki jih lahko potrebujejo za izvajanje svojih pristojnosti.

Pozavarovalnica ima vzpostavljene interne akte s področja upravljanja tveganj, notranjega nadzora, skladnosti poslovanja, notranje revizije in po potrebi zunanega izvajanja, kjer so jasno določene pristojnosti, cilji, procesi in postopki poročanja, ki jih je treba uporabljati, pri čemer so vsi v skladu s splošno poslovno strategijo podjetja.

**Funkcija upravljanja tveganj** je pristojna za:

- podpiranje upravnega in nadzornega organa in drugih funkcij pri učinkovitem izvajanju sistema upravljanja tveganj,
- aktivno sodelovanje pri vzpostavitvi in delovanju ustreznega sistema upravljanja tveganj,
- sodelovanje pri pomembnih odločitvah glede upravljanja tveganj,
- koordiniranje in nadzor nad aktivnostmi s področja upravljanja tveganj,
- za razvoj metodologij merjenja in ocenjevanja tveganj,
- za izvajanje krovnih analiz tveganj,
- spremljanje profila tveganosti Pozavarovalnice,
- koordiniranje in poročanje kapitalske ustreznosti po standardni formuli Solventnosti II in drugih kapitalski modelih,
- izvedbo lastne ocene tveganj in solventnosti,
- za pripravo poročil o tveganjih za zunanje in notranje uporabnike.

**Funkcija spremljanja skladnosti** je del kontrolnega okolja Pozavarovalnice, katere naloge obsegajo:

- ocenjevanje možnih vplivov sprememb v pravnem okolju na poslovanje Pozavarovalnice ter obveščanje vodstva družbe, kot tudi druga področja, službe in funkcije,
- opredelitev in oceno tveganj neskladnosti poslovanja,
- seznanitev Uprave in Nadzornega sveta družbe o skladnosti poslovanja, vključno s tveganji glede neskladnosti, ter podaja usmeritev ali priporočil,

- sodelovanje pri vzpostavljanju in dopolnjevanju programov skladnosti poslovanja na določenih zaključenih področjih, vključno z notranjimi kontrolami.

**Funkcija notranje revizije** je odgovorna za na tveganjih zasnovan stalen in celovit nadzor nad poslovanjem, ki vključuje pregled izpolnjevanja vseh veljavnih zahtev, tako s področja upravljanja tveganj kot s strani poslovnih področij. Notranja revizija preverja in ocenjuje, ali so procesi upravljanja tveganj, kontrolni postopki in upravljanje Pozavarovalnice ustrezni in delujejo na način, ki zagotavlja:

- uspešno in učinkovito poslovanje Pozavarovalnice, vključno s cilji poslovne in finančne uspešnosti, ter varovanje sredstev pred izgubo,
- notranje in zunanje računovodsko in neračunovodsko poročanje, ki zajema zanesljivost, pravočasnost, preglednost ali druge pogoje,
- skladnost z zakoni in drugimi predpisi in notranjimi pravili.

O svojih aktivnostih in ugotovitvah redno poroča Upravi, Revizijski komisiji in Nadzornemu svetu.

Najpomembnejši del nalog **aktuarske funkcije** se nanaša na usklajevanje in izračun zavarovalno-tehničnih rezervacij, s čimer zagotavlja:

- uporabo ustreznih metod in predpostavk za izračun zavarovalno-tehničnih rezervacij,
- ocenjevanje ustreznosti, zadostnosti in kakovosti podatkov za izračun zavarovalno-tehničnih rezervacij,
- preverjanje splošne politike prevzemanja zavarovalnih tveganj in pozavarovalnega programa,
- izdelavo mnenja, ali višina zavarovalno-tehničnih rezervacij zadošča za pokritje vseh pogodbениh obveznosti.

Aktuarska funkcija je v tesni povezavi s funkcijo upravljanja tveganj, saj sodeluje pri implementaciji in izvajanju sistema upravljanja tveganj, zlasti pri identifikaciji zavarovalnih tveganj in razvoju novih metodologij merjenja tveganj, uporabi in spremljanju ustreznosti modelov za izračun kapitalskih zahtev in izvedbi lastne ocene tveganj in solventnosti (ORSA).

**Nadzorni svet Pozavarovalnice** daje soglasje h ključnim pravilom sistema upravljanja tveganj, kamor sodita Strategija in Appetit po tveganjih, ter podrejenim politikam upravljanja posameznih vrst pomembnejših tveganj.

**Uprava** Pozavarovalnice je odgovorna za vzpostavitev in delovanje trdnega in zanesljivega sistema notranjega upravljanja, ki vključuje tudi učinkovit proces prevzemanja in upravljanja tveganj skladno z zakonodajo. Sprejema vse interne akte in pomembnejše dokumente s področja upravljanja tveganj. Uprava poskuša doseči optimalno donosnost poslovanja v okviru sprejetega Appetita po tveganjih.

V okviru Uprave deluje strokovno svetovalni organ – **Odbor za upravljanje tveganj** – kamor je Uprava prenesla del svojih pristojnosti s področja upravljanja tveganj in se redno sestaja. Njegove ključne naloge so: spremljava izpostavljenosti ključnim tveganjem, spremljanje kapitalske ustreznosti, likvidnostne pozicije in rezultatov kapitalskih modelov, potrjevanje internih aktov in metodologij s področja upravljanja tveganj, spremljava primernosti sistema upravljanja tveganj, preverjanje ustreznosti kontrolnega okolja in nadzor nad usklajenostjo poslovanja z zakoni in predpisi s področja upravljanja tveganj.

## 6.2 Proces upravljanja tveganj

Proces učinkovitega upravljanja tveganj sestoji iz korakov, opisanih v nadaljevanju.

**Identifikacija tveganj** je proces za ugotavljanje in razumevanje vseh tveganj, ki se oziroma bi se lahko pojavila pri poslovanju. Pozavarovalnica ima za ta namen vzpostavljen Katalog tveganj, ki vsebuje popis in opis obstoječih in potencialnih vrst tveganj.

**Merjenje in ocenjevanje tveganj;** Merljiva tveganja vrednotimo s pomočjo sprejetih metodologij, ki temeljijo na matematičnih in statističnih tehnikah. Težko merljiva tveganja pa ocenjujemo s pomočjo kvalitativnih tehnik. Pozavarovalnica lahko na podlagi mer tveganj sprejema in izvaja ustrezne ukrepe za obvladovanje tveganj ter spremlja trend gibanja izpostavljenosti posameznemu tveganju.

**Upravljanje tveganj in nadzor nad tveganji;** Odziv Pozavarovalnice izpostavljenim tveganjem je odvisen od njene kapitalske trdnosti, apetita do prevzemanja tveganj, poslovno-zakonodajnega okolja in ekonomskega vidika. Stroški uporabe tehnik zmanjševanja tveganj morajo namreč biti nižji od višine posledic morebitne realizacije tveganja, ob upoštevanju verjetnosti za njegov nastanek. Pozavarovalnica lahko izbira med:

- izogibanjem tveganj (izogibanje tistim poslovnim aktivnostim, ki lahko pripeljejo do nesprejemljivih nivojev izpostavljenosti tveganjem),
- sprejemanjem tveganj (vlaganje v poslovne aktivnosti, ki imajo kot posledico sprejemljive stroške tveganj),
- blaženjem tveganj (omejevanje tveganja na sprejemljivo raven),
- prenosom tveganj (različne vrste pozavarovanj potencialnih izgub).

Vodstvo Pozavarovalnice v sklopu ukrepov za upravljanje s tveganji skrbi, da je izpostavljenost tveganjem v okviru apetita za prevzemanje tveganj, da je izbira pozavarovalnega programa sprejetih tveganj ustrezna ter da upravljanje z viri in naložbami zagotavlja kapitalsko ustreznost in likvidnost poslovanja družbe.

**Poročanje o tveganjih** omogoča notranjim in zunanjim nosilcem sistematičen in pravočasen dostop do informacij o tveganjih, potrebnih za oblikovanje optimalnega delovanja oziroma odziva. Skladno z zakonskimi predpisi Pozavarovalnica izračunava in poroča organom nadzora kapitalsko ustreznost, višino zavarovalno-tehničnih rezervacij, višino, vrsto, razpršenost kritnega premoženja ter ostale zavarovalno-statistične podatke.

## 6.3 Lastna ocena tveganj in solventnosti

Pozavarovalnica je v letu 2015 prvič izvedla lastno oceno tveganj in solventnosti (v nadaljevanju: proces ORSA – angl. Own Risk and Solvency Assessment). Namen procesa ORSA je zagotoviti, da Pozavarovalnica razpolaga z zadostnim obsegom in kvaliteto kapitala glede na njen profil tveganosti in da zagotavlja zadostno kapitalsko rezervo, ki jo bo obvarovala pred negativnimi vplivi v prihodnjih obdobjih finančnih ali ekonomskih kriz.

Proces ORSA se izvaja vsaj letno. Na podlagi poslovne strategije in prihodnjih pričakovanj je potrebno identificirati ključna tveganja in stresne scenarije, ki bi lahko imeli materialni vpliv na doseganje načrtovanih ciljev in okvirjev v Apetitu po tveganjih. Pomembno je, da so v proces ORSA vključene vse organizacijske enote, ki so nato o izsledkih tudi obveščene.

Pozavarovalnica v procesu ORSA identificirana tveganja in stresne scenarije ustrezno razvrsti po velikosti učinka in verjetnosti nastanka. Hkrati presoja zadostnost standardne formule izračuna kapitalskih zahtev, kot zahteva prvi steber Solventnosti II. V kolikor se ugotovi, da standardna formula ni zadostna za pokrivanje ključnih identificiranih tveganj, Pozavarovalnica oblikuje dodatne (interno določene) kapitalске potrebe.

Izsledki procesa ORSA so prikazani v Poročilu ORSA, s katerimi se morajo seznaniti vsaj Uprava in višje vodstvo.

Izvedba procesa ORSA v letu 2015 je potrdila, da ima Pozavarovalnica dobro kapitalsko osnovo glede na prepoznana prevzeta tveganja.

## **6.4 Upravljanje kapitala**

Kapital predstavlja prvo merilo za ocenjevanje solventnosti (po)zavarovalnice, saj mora pri svojem poslovanju stalno razpolagati z ustrezno višino kapitala z namenom zavarovanja sredstev vlagateljev in pogodbenih partnerjev. Ustrezna kapitalska osnova predstavlja varnostno rezervo za raznovrstna tveganja, ki se jim Pozavarovalnica izpostavlja. Je kot ščit, ki varuje družbo pred nepredvidenimi neugodnimi dogodki. Pozavarovalnica mora razpolagati s kapitalom, ki ustreza njeni tveganosti in poslovni strategiji.

Kot ključni indikator v Apetitu po tveganjih je določena prav kapitalska ustreznost, ki zahteva, da ima Pozavarovalnica v vsakem trenutku dovolj kapitala za financiranje svojih obveznosti in da je višina kapitala v skladu s strateškim ciljem. Pozavarovalnica je bila v letu 2015 zelo dobro kapitalizirana.

Višina razpoložljivega kapitala se izračunava s pomočjo standardne formule izračuna kapitalskih zahtev po veljavni zakonodaji, zahtevah 1. stebra Solventnosti II, internega procesa ORSA in kapitalskih modelov Standard & Poor's in A. M. Best, saj je kapitalska ustreznost bistveni element pri določanju bonitetne ocene.

Pri sprejemanju odločitev o upravljanju s kapitalom upoštevamo rezultate kapitalске ustreznosti, izračunane skladno z regulatornimi zahtevami in rezultate kapitalskih modelov. Hkrati upoštevamo dejstvo, da so zakonodajne zahteve obvezujoče, stabilno izpolnjevanje kapitalskih zahtev bonitetnih agencij pa predstavlja enega naših glavnih strateških ciljev.

## **6.5 Vrste tveganj in sistem njihovega upravljanja**

Pozavarovalnica pri svojem poslovanju prevzema naslednja pomembnejša tveganja: zavarovalna tveganja, tržna tveganja, kreditna tveganja, operativno tveganje, strateško tveganje in tveganje ugleda.

V nadaljevanju sledi kratek opis posamezne vrste tveganj z navedbo sistema njegovega upravljanja.

## **Zavarovalna tveganja**

Zavarovalna tveganja so tveganja, ki izvirajo iz osnovne dejavnosti (po)zavarovanja. Nanašajo se na tveganje nastanka izgube ali povečanja zavarovalnih obveznosti zaradi neustreznih premij in neustreznih predpostavk, upoštevanih v izračunu zavarovalno-tehničnih rezervacij, neustreznega prevzemanja tveganj, sprememb v škodnem dogajanju in sprememb v naravnem, ekonomskem, političnem, tehnološkem in socialno kulturnem okolju. Med zavarovalna tveganja uvrščamo: tveganje nezadostnih rezervacij, premijsko tveganje, tveganje samopridržaja in tveganje katastrof.

### **Tveganje nezadostnih zavarovalno-tehničnih rezervacij**

Pozavarovalnica za vse prevzete pozavarovalne posle oblikuje ustrezne zavarovalno-tehnične rezervacije, namenjene kritju bodočih obveznosti iz sklenjenih pozavarovanj ter morebitnih izgub zaradi tveganj, ki izhajajo iz prevzetih pozavarovalnih poslov. Tveganje vezano na zavarovalno-tehnične rezervacije je tveganje, da so zavarovalno-tehnične rezervacije manjše, kot bi morale biti. Tveganje obvladujemo predvsem s primerjavo preteklih škodnih rezervacij in kasnejših dejanskih obveznosti, uporabo ustreznih aktuarskih metod pri oblikovanju posameznih zavarovalno-tehničnih rezervacij in preudarnim oblikovanjem škodnih rezervacij.

Pozavarovalnica skladno z veljavnim Zakonom o zavarovalništvu in podzakonskimi predpisi o podrobnejših pravilih in minimalnih standardih za izračun zavarovalno-tehničnih rezervacij oblikuje rezervacije za prenosne premije, škodne rezervacije, izravnalne rezervacije za kreditna zavarovanja (izkazane v kapitalu), rezervacije za bonuse, popuste in storno ter druge zavarovalno-tehnične rezervacije, kot so rezervacije za neiztekle nevarnosti. Tako izračunane rezervacije predstavljajo podlago za pripravo računovodskih izkazov usklajenih z Mednarodnimi računovodskimi standardi. Višino oblikovanih zavarovalno-tehničnih rezervacij se preveri s preizkusom ustreznosti obveznosti. Pri premoženjskih pozavarovanjih se preizkusi le rezervacije za prenosne premije, kjer Pozavarovalnica obravnava razliko med vsoto pričakovanih škod in pričakovanih stroškov in rezervacijami za prenosne premije.

Pozavarovalnica vsaj enkrat letno preverja ustreznost zavarovalno-tehničnih rezervacij z ugotavljanjem, ali prvotno ocenjene zavarovalno-tehnične rezervacije zadoščajo za prihodnje obveznosti. Natančnost analize se povečuje, bolj kot so leta oddaljena.

Ustreznost oblikovanih zavarovalno-tehničnih rezervacij v višini, ki zagotavlja trajno izpolnjevanje vseh obveznosti Pozavarovalnice iz pozavarovalnih pogodb ter skladnost njihovega oblikovanja s predpisi, preverja in potrjuje imenovani pooblaščen aktuar Pozavarovalnice.

### **Tveganje neustreznih premij**

Tveganje neustreznih premij je tveganje, da bodo pozavarovane škode višje od pričakovanih oz. zaslužene premije nižje od pričakovanih.

Za obvladovanje premijskega tveganja so odgovorni vodje področij, ki se ukvarjajo s sklepanji pozavarovanj. Ti imajo natančno določena pooblastila in pristojnosti za prevzemanje tveganj ter skrbijo, da se vsi procesi v zvezi s sklepanjem pozavarovanj izvajajo na visoki strokovni ravni. Prav tako so odgovorni za postavitev strategije izpostavljenosti portfelja pozavarovanj posameznim katastrofalnim dogodkom in regijam.

Pomembno področje tveganja, s katerim se sooča Pozavarovalnica, je nevarnost večje škode za Pozavarovalnico, do katere bi lahko prišlo zaradi določenega dogodka ali serije dogodkov. Takšna koncentracija izvira iz več pozavarovalnih pogodb z istim geografskim območjem kritja, prizadetih pa je lahko tudi več zavarovalnih vrst. Tovrstna tveganja lahko nastanejo pri manj pogostih škodnih dogodkih (na primer pri naravnih nesrečah), pri nastopu nepričakovanih sprememb trendov (na primer nepričakovane spremembe na področju umrljivosti ljudi), ali pa pri nepričakovanih spremembah zakonodaje, ki bi lahko vplivale na višino zavarovalnin oz. odškodnin.

### **Tveganje samopridržaja**

Tveganje samopridržaja je tveganje, da bi prišlo do velikih čistih (agregatnih) škod zaradi katastrof ali koncentriranega škodnega dogajanja. Pozavarovalnica z ustreznim pozavarovalnim programom izravnava tisti del v pozavarovanje prevzetih nevarnosti, ki presegajo lastne deleže iz tablic maksimalnega kritja Pozavarovalnice. Tablice maksimalnega kritja imajo postavljene limite za vsako zavarovalno vrsto, pri čemer višina maksimalnega kritja med zavarovalnimi vrstami variira. Pozavarovalnica tveganje samopridržaja obvladuje s strokovnim prevzemom v pozavarovanje, merjenjem izpostavljenosti po geografskih področjih za posamezne naravne nevarnosti, predvsem pa s primerno določenimi maksimalnimi samopridržaji ter ustreznim pozavarovalnim programom.

### **Tveganje velike škode kot posledica naravnih katastrof**

Pozavarovalnica sklepa pozavarovalne posle z zavarovalnicami iz različnih regij sveta. Po svojih smernicah se osredotoča predvsem na kratkoročne posle, praviloma na premoženjska pozavarovanja. Premoženjska pozavarovanja večinoma vsebujejo tudi kritje škod, ki jih povzročajo različne naravne nevarnosti. Najbolj so izpostavljene požarne in tehnične zavarovalne vrste, zavarovanje motornih vozil in zavarovanje posevkov.

Pozavarovalnica od zavarovalnic prevzema tveganje večje škode, ki jo povzročijo naravne nevarnosti. To so dogodki z nizko frekvenco pojavljanja in visokim učinkom, kot so potresi, poplave, vihar, toča, žled. Na tveganje vplivajo različni dejavniki, kot na primer: podvrženost določene regije pogostejšim naravnim nesrečam, zavarovanost v določeni regiji, obseg zavarovalnega kritja v določeni regiji, geografska razpršenost pozavarovanega portfelja, pogoji pozavarovalnega posla glede pozavarovanih naravnih nesreč.

Pri ocenjevanju potencialne velike škode iz naslova naravnih nesreč obstajajo tudi modeli in metode, ki simulirajo različne katastrofe, na podlagi katerih se ocenjuje višina škode z različnimi povratnimi dobami za določen portfelj. Za Pozavarovalnico je referenčni dogodek, po katerem spremljamo svojo izpostavljenost, dogodek s povratno dobo 200 let.

Pozavarovalnica redno spremlja izpostavljenost do dogodkov, povezanih z naravnimi nevarnostmi, po posamezni nevarnosti in po geografskih regijah. Za del tveganj, ki jih sprejme v pozavarovanje, ima sklenjene pasivne pozavarovalne pogodbe (retrocesijske pogodbe), s čimer bolje obvladuje svojo izpostavljenost in ščiti lastna sredstva. Program pozavarovanja se je v preteklosti izkazal kot ustrezen, saj smo svoje obveznosti iz zavarovalnih pogodb izpolnjevali brez povečanega tveganja likvidnosti.



## Tržna tveganja

**Naložbeno tveganje** je tveganje nastanka izgube zaradi neugodne spremembe dejavnikov tržnega tveganja (cena lastniških finančnih instrumentov, obrestne mere, devizni tečaj, kreditni razmiki, cene nepremičnin, ipd), ki lahko neugodno vplivajo na vrednost finančnih naložb.

Naložbeno tveganje izvira iz naložbenega portfelja, čigar namen je zagotavljanje varnosti za imetnike pozavarovalnih polic, zato je zahtevana popolna pokritost zavarovalno-tehničnih rezervacij z naložbami.

Temeljna pravila pri upravljanju naložbenega tveganja temeljijo na zagotavljanju:

- ustrezne razpršitve naložb tako, da se prepreči pretirana odvisnost od posamezne vrste naložb, posameznega izdajatelja, skupine družb, geografskega območja in pretirano kopičenje tveganj v portfelju kot celoti,
- dobre kreditne kvalitete dolžniškega portfelja in
- visoke likvidnosti naložb.

Uporaba izvedenih finančnih instrumentov je dovoljena le, kadar ti prispevajo k zmanjšanju tveganj ali olajšajo učinkovito upravljanje portfelja.

Pozavarovalnica s pomočjo analiz občutljivosti in stresnih scenarijev redno ugotavlja svojo ranljivost na spremembe različnih dejavnikov tveganja in se temu ustrezno prilagaja.

**Obrestno tveganje** je tveganje izgube zaradi spremembe vrednosti obrestno občutljivih finančnih instrumentov, ki nastane zaradi neugodne spremembe tržne ravni obrestnih mer in neustrezne obrestne usklajenosti sredstev in obveznosti.

Ključno orodje za omejevanje izpostavljenosti obrestnemu tveganju predstavlja limitni sistem, ki predpisuje največjo dovoljeno obrestno neusklajenost sredstev in obveznosti, omejuje vrsto dovoljenih dolžniških finančnih instrumentov v naložbenem portfelju in prepoveduje špekuliranje z obrestnimi izvedenimi finančnimi instrumenti.

Pozavarovalnica upravlja obrestno tveganje tako, da kupuje oziroma prodaja finančne instrumente ustrezne ročnosti in tipa obrestnih mer, najema oz. plasira depozite, izbira dolžino obrestnih obdobj na strani virov sredstev in prilagaja ročnost pozavarovalnih pogodb.

Pozavarovalnica s pomočjo analiz občutljivosti in stresnih scenarijev ugotavlja svojo ranljivost na spremembe obrestnih mer in se temu ustrezno prilagaja.

**Valutno tveganje** je tveganje nastanka izgube zaradi spremembe tečajev tujih valut in neustrezne valutne usklajenosti sredstev in obveznosti.

Pozavarovalnica tekoče uravnava valutno tveganje preko spremljanja:

- gibanja vseh bilančnih in zunaj bilančnih postavk, ki vplivajo na njeno valutno pozicijo,
- neusklajenosti terjatev in obveznosti ter pritokov in odtokov po posamezni tuji valuti,
- napovedi gibanj tečajev tujih valut in
- predvidenih obsegov poslov s tujimi valutami.

## Likvidnostno tveganje

Likvidnostno tveganje je tveganje zagotavljanja virov likvidnosti. To je tveganje nastanka izgube, če Pozavarovalnica ni sposobna pravočasno poravnati vseh dospelih obveznosti oziroma je zaradi nezmožnosti zagotavljanja zadostnih virov sredstev za poravnavo obveznosti ob zapadlosti prisiljena zagotavljati potrebna sredstva s pomembno višjimi stroški od običajnih. Med likvidnostno tveganje uvrščamo tudi tržno likvidnostno tveganje, ki je tveganje nastanka izgube, ko pozicije v finančnih instrumentih ni možno odprodati ali nadomestiti v kratkem času brez pomembnega vpliva na tržno ceno, bodisi zaradi nezadostne globine trga, bodisi zaradi tržnih neravnovesij ali drugih vzrokov.

Temeljni cilj upravljanja z likvidnostnim tveganjem je zagotoviti, da ima Pozavarovalnica v vsakem trenutku na razpolago dovolj likvidnih sredstev za pravočasno in sprotno poplačilo tekočih obveznosti.

Obvladovanje likvidnostnega tveganja poteka predvsem preko tedenskega izračuna stanja likvidnosti in količnika likvidnosti ter rednega spremljanja pritokov in odtokov in nekaterih drugih kazalnikov likvidnosti. Likvidnostno tveganje se zmanjšuje z razpršeno zapadlostjo depozitov, ki zagotavljajo pokrivanje dnevnih likvidnostnih potreb, ter z visoko likvidnim kritnim premoženjem, ki ga je mogoče v normalnih tržnih razmerah hitro in brez višjih stroškov unovčiti. V primeru pozivov po zagotoviti izplačila velikih škod cedenta (angl. cash-calls) se likvidnostno tveganje uravnava z nasprotnim (pasivnim) pozavarovalnim poslom v obliki pogodbe o retrocesiji z ustrežno višino t.i. cash-calls. Običajno je za reševanje velike škode vedno potreben daljši čas.

## Kreditno tveganje

**Tveganje neizpolnitve nasprotne stranke** (angl. counterparty default risk) je definirano kot tveganje izgub, ki prizadenejo Pozavarovalnico, kot posledica sprememb finančne situacije poslovnih partnerjev, izdajalcev vrednostnih papirjev in drugih dolžnikov.

Pozavarovalnica obvladuje kreditna tveganja skladno z Zakonom o zavarovalništvu, podzakonskimi predpisi Agencije za zavarovalni nadzor in internimi določili tako, da nalaga presežke sredstev v depozite bank oziroma dolžniške vrednostne papirje družb z ustrežno bonitetno oceno, ki jo redno spremlja. V skladu z internimi pravili bonitetna ocena pozavarovatelja (retrocesionarja) praviloma ne sme biti nižja od BBB + po oceni Standard and Poor's, oz. bbb+ po A. M. Best, razen za pasivno pozavarovanje odgovornostnih zavarovanj in zavarovanj avtomobilske odgovornosti, pri katerih bonitetna ocena praviloma ne sme biti nižja od A - po oceni Standard and Poor's, oz. a- po A. M. Best.

**Tveganje koncentracije** je tveganje povezano s čezmerno koncentracijo izpostavljenosti do posamezne nasprotne stranke ali skupine povezanih strank (vključno s finančnimi konglomerati). Da bi se Pozavarovalnica izognila preveliki odvisnosti od določenega poslovnega partnerja, retrocesionarja, izdajatelja finančnih naložb, geografskega območja in določene panoge, sledi ustrezni razpršenosti izpostavljenosti kreditnemu tveganju.

## Operativno tveganje

Posebna pozornost Pozavarovalnice je usmerjena obvladovanju operativnega tveganja, ki je definirano kot tveganje izgube, ki nastane zaradi neprimerne ali neuspešnega:

- izvajanja internih procesov (vzroki za tveganje neustrezne organizacije in poslovnih procesov so lahko motnje v postopkih dela, pomanjkanje informacij, motnje v nepretrganem poslovanju, neustrezno obvladovanje stroškov, slaba urejenost in kontrola dokumentacije, neustreznost upravljanja notranjih sprememb, ipd),
- ravnanja zaposlenih (vzroki za kadrovske tveganje so lahko neustrezno upravljanje s človeškimi viri, napake pri kadrovanju, neprimerno določanje internih predpisov, ipd),
- delovanja vzpostavljenih sistemov (tveganje neustrezne informacijske tehnologije, kamor sodijo aplikacije in infrastruktura, tehnični pripomočki, ipd.) ter
- obvladovanja zunanjih dogodkov in njihovih vplivov (pravno tveganje, izguba bonitetne ocene, nelojalna konkurenca, ipd).

Operativno tveganje ne vključuje strateškega tveganja in tveganja ugleda.

Temelj za učinkovito upravljanje z operativnimi tveganji je ustrezen sistem internih kontrol, ki se iz leta v leto posodablja in izboljšuje. Tveganje organizacije in poslovnih procesov Pozavarovalnica obvladuje s prilagajanjem notranje organizacije, razmejevanjem odgovornosti in postopno informatizacijo poslovnih procesov. Kadrovska tveganja Pozavarovalnica obvladuje s sistemom prenosa znanja med zaposlenimi in načrtnim izobraževanjem. Ključni element upravljanja tveganja informacijske tehnologije je nadgrajevanje informacijskega sistema, ki bo izboljšal podporo pozavarovalnim procesom. Ključni del upravljanja pravnega tveganja pa je nenehno sledenje veljavni zakonodaji in aktivno sodelovanje pravnega strokovnjaka pri vseh poslovnih odločitvah.

Pozavarovalnica ima vzpostavljen sistem poročanja in centraliziranega vodenjem škodnih dogodkov in incidentov, ki izhajajo iz operativnega tveganja. Poročanje poteka s strani imenovanih poročevalcev po posamezni organizacijski enoti, omogočena je tudi možnost anonimne prijave. Škodni dogodki so vpisani v centralno bazo škodnih dogodkov, za katero skrbi neodvisna Služba za upravljanje tveganj. Baza škodnih dogodkov vsebuje opis, vzrok, posledice, preventivne ukrepe in oceno stroškov posameznega prijavljenega škodnega dogodka.

## **Strateško tveganje in tveganje ugleda**

**Strateško tveganje** je tveganje nastanka izgube zaradi nepravilnih poslovnih odločitev, neustreznega ravnanja in premajhne odzivnosti na spremembe poslovnega okolja. Uprava Pozavarovalnice in višje vodstvo si sproti izmenjujeta informacije, ki so pomembne za sprejemanje poslovnih odločitev, za uresničevanje zastavljenih kratkoročnih in dolgoročnih ciljev in za sprejemanje odločitev glede upravljanja strateškega tveganja.

Identifikacija in ocenjevanje strateškega tveganja poteka vsaj enkrat letno, kjer se ugotavljajo dejanska in potencialna strateška tveganja, katerim je izpostavljena Pozavarovalnica. Strokovne službe so zadolžene za pripravo strokovnih podlag, ki temeljijo na primerjavi realizacije in poslovnega načrta.

**Tveganje ugleda** je tveganje nastanka izgube zaradi negativne podobe, ki jo imajo o Pozavarovalnici njene pogodbene stranke, poslovni partnerji, lastniki, investitorji, zaposleni ali nadzorniki. To tveganje lahko vodi v pravne spore, ki lahko povzročijo izgubo strank in posledično finančno izgubo. Upravljanje tveganja ugleda je naloga vseh zaposlenih Pozavarovalnice, vključno z njenimi nadzornimi organi.

Identifikacija tveganja ugleda poteka preko javljanja škodnih dogodkov iz operativnega tveganja ter preko internih delavnic, ki so namenjene (med drugim) tudi samoidentifikaciji tveganj.

## 6.6 Prihodnji izzivi pri upravljanju tveganj

V letu 2016 bomo nadaljevali z izboljševanjem sistema upravljanja tveganj v Pozavarovalnici ter sledili zahtevam in smernicam, ki jih prinaša nova regulativa Solventnost II. Pri tem bomo budno spremljali spremembe v zunanjem in notranjem okolju in se jim ustrezno prilagajali v okviru Apetita po tveganjih.

Velika pozornost bo posvečena tudi preišljenemu usklajevanju sistema upravljanja tveganj z nadrejeno družbo, kamor sodi predvsem smiselno poenotenje metod merjenja tveganj, izvedbe lastne ocene tveganj in solventnosti in poročanja o izpostavljenosti tveganjem. Pri tem ne bomo pozabili na specifične dejavnosti pozavarovalništva, lastnega profila tveganosti, velikosti in kompleksnosti posla, ki ga opravljamo.

## 7 RAVNANJE S KADRI

Zaposlitvena politika v Pozavarovalnici Triglav Re, d.d. sledi trendu, ki poudarja čim bolj učinkovito sprejemanje in razporeditev novih sodelavcev in jim hkrati ponuja stimulatívno okolje za delo in razvoj.

### 7.1 Zaposlovanje in struktura kadrov

V Pozavarovalnici Triglav Re, d.d. je bilo na dan 31. 12. 2015 zaposlenih 46 oseb. V letu 2015 smo zaposlili 1 osebo, z delom pa ni prenehala nobena oseba. V spodnji tabeli je viden pregled gibanja števila zaposlenih po letih, ki kaže, da se je število zaposlenih skozi leta stabilno povečevalo (z izjemo leta 2011).

Tabela 3: Gibanje števila zaposlenih po letih

| Poslovno leto | Število zaposlenih | Sprememba števila zaposlenih glede na preteklo leto |
|---------------|--------------------|---|
| 31.12.2015    | 46                 | +1  |
| 31.12.2014    | 45                 | +3  |
| 31.12.2013    | 42                 | +1  |
| 31.12.2012    | 41                 | +4  |
| 31.12.2011    | 37                 | -1  |
| 31.12.2010    | 38                 | +6  |

V Pozavarovalnici Triglav Re, d.d. je bilo na dan 31. 12. 2015 za polni delovni čas zaposlenih 93,5 % in za krajši delovni čas 6,5 % oseb.

Tabela 4: Struktura in število zaposlenih glede na vrsto delovnega časa

| Vrsta pogodbe o zaposlitvi | 31.12.2015 | Delež       | 31.12.2014 | Delež       |
|----------------------------|------------|-------------|------------|-------------|
| Polni delovni čas          | 43         | 93,5%       | 42         | 93,3%       |
| Krajši delovni čas         | 3          | 6,5%        | 3          | 6,7%        |
| <b>Skupaj</b>              | <b>46</b>  | <b>100%</b> | <b>45</b>  | <b>100%</b> |

V Pozavarovalnici Triglav Re, d.d. je bilo na dan 31. 12. 2015 46 oseb zaposlenih za nedoločen čas, 0 pa za določen. Kot kaže tabela št. 5 je struktura zaposlenih glede na trajanje delovnega razmerja v primerjavi z letom 2014 enaka.

Tabela 5: Struktura in število zaposlenih glede na trajanje delovnega razmerja

| Vrsta pogodbe o zaposlitvi | 31.12.2015 | Delež       | 31.12.2014 | Delež       |
|----------------------------|------------|-------------|------------|-------------|
| Za določen čas             | 0          | 0%          | 0          | 0%          |
| Za nedoločen čas           | 46         | 100%        | 45         | 100%        |
| <b>Skupaj</b>              | <b>46</b>  | <b>100%</b> | <b>45</b>  | <b>100%</b> |

V Pozavarovalnici Triglav Re, d.d. je bilo na dan 31. 12. 2015 zaposlenih 29 žensk, kar znaša 63 % in 17 moških, kar znaša 37 %. Povprečna starost je konec leta 2015 znašala 40,2 let. Kot je razvidno iz grafa št. 3 je največ zaposlenih spadalo v starostno skupino od 41 do 45 let s 14 posamezniki (30,4 %), tej sledi skupina od 31 do 35 z 11 posamezniki (23,9 %) in skupina od 36 do 40 let z 9 posamezniki, kar predstavlja 19,6 %. V starostni skupini od 46 do 50 let so bili 4 zaposleni, kar znaša 8,6 %, enako v starostni skupini od 51 do 55 let. Naslednja starostna skupina je bila skupina od 26 do 30 let, vanjo sta spadala 2 zaposlena, kar predstavlja 4,4 %. Na zadnjih dveh mestih pa najdemo skupino od 20 do 25 let z 1 zaposleno (2,2 %) in starostno skupino 56+ z 1 zaposlenim, kar predstavlja 2,2 %.

Graf 3: Struktura zaposlenih glede na starostno skupino



Izobrazbena struktura je v Pozavarovalnici Triglav Re, d.d. zelo visoka, saj je bilo na dan 31. 12. 2015 kar 29 zaposlenih (63 %), ki so dosegli ISCED 7.1 stopnjo izobrazbe in 8 zaposlenih (17,4

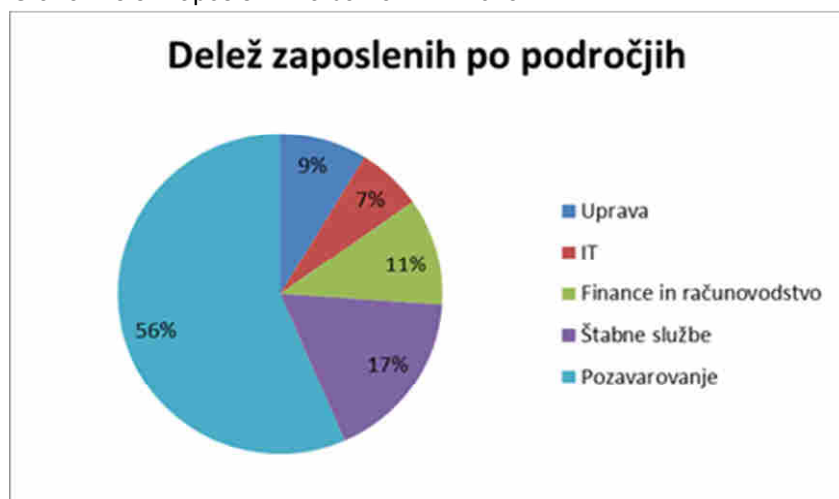
%), ki so dosegli ISCED 7.2 stopnjo izobrazbe. ISCED 5 stopnjo je doseglo 8 zaposlenih (17,4 %), ISCED 6 pa 1 zaposlen (2,2 %).

Graf 4: Struktura zaposlenih glede na izobrazbo<sup>4</sup>



Organizacijska struktura Pozavarovalnice Triglav Re, d.d. obsega področje premoženjskih pozavarovanj, področje avtomobilskih, transportnih, odgovornostnih in osebnih pozavarovanj, področje pozavarovalne podpore, področje financ in računovodstva ter področje informacijske tehnologije. Kot štabne službe so organizirane služba razvoja in aktuariata, služba za strateško načrtovanje in kontroling, služba za skladnost poslovanja, pravne, kadrovske in splošne zadeve ter služba za notranjo revizijo. V Pozavarovalnici Triglav Re, d.d. je bilo na dan 31. 12. 2015 zaposlenih 46 oseb. Deleži po posameznih področjih in službah so razvidni iz grafa št. 5.

Graf 5: Delež zaposlenih na dan 31. 12. 2015



<sup>4</sup> Stopnjo izobrazbe lahko določimo z različnimi kvalifikacijskimi orodji (Klasius, Sok, ISCED). Pri pojasnjevanju naše izobrazbene strukture pa smo se odločili za ogrodje ISCED.

| Level | ISCED 2011   |
|-------|--|
| 0     | Early childhood Education (01 Early childhood educational development) |
| 0     | Early childhood Education (02 Pre-primary education)                   |
| 1     | Primary education  |
| 2     | Lower secondary education  |
| 3     | Upper secondary education  |
| 4     | Post-secondary non-tertiary education                                  |
| 5     | Short-cycle tertiary education   |
| 6.1   | 6.2 Bachelor or equivalent   |
| 7.1   | 7.2 Master or equivalent   |
| 8     | Doctoral or equivalent   |

V letu 2015 se je v Pozavarovalnici Triglav Re, d.d. zaposlila 1 oseba na področju sklepanja pozavarovalnih poslov in sicer v 4. kvartalu. Z delom v letu 2015 ni prenehala nobena oseba.

V letu 2015 je stopnja neto fluktuacije<sup>5</sup> znašala 0,0 %, kar je enako kot leta 2014. Stopnja bruto fluktuacije<sup>6</sup> je v letu 2015 znašala 2,2 %, v primerjavi pa je v letu 2014 znašala 6,7 %, kar pomeni 4,5 % znižanje.

V letu 2015 je znašalo skupno število delovnih ur v Pozavarovalnici Triglav Re, d.d. 92.346. Od tega je bilo skupno število izgubljenih ur v breme podjetja 1.820, skupno število izgubljenih ur v breme ZZS (bolezen nad 30 dni) pa je znašalo 1.613. Absentizem<sup>7</sup> v letu 2015 je v Pozavarovalnici Triglav Re, d.d. znašal 3,7 %, v primerjavi z letom 2014, ko je absentizem znašal 5,2 %, se je le-ta zmanjšal za 1,5 %.

Na dan 31. 12. 2015 je bila v Pozavarovalnici Triglav Re, d.d. na porodniškem dopustu ena delavka. V letu 2015 se v Pozavarovalnici Triglav Re, d.d. ni upokojila nobena oseba. V Pozavarovalnici Triglav Re, d.d. je bila na dan 31. 12. 2015 ena oseba na študentskem delu.

## 7.2 Izobraževanje in razvoj kadrov

V letu 2015 je izobraževalni proces v Pozavarovalnici Triglav Re, d.d. potekal v skladu z načrtom. Kot je razvidno iz grafa št. 6 je največji delež izobraževanja predstavljal eksterno izobraževanje (89 %), temu pa sledi interno izobraževanje (11 %).

Graf 6: Struktura izobraževanja



Vsebine eksternega izobraževanja so prikazane v grafu št. 7. Največ pedagoških ur, in sicer 254, smo namenili izobraževanju na področju računalništva (31,5 %). Na drugem mestu je področje tujih jezikov s 193 urami (24 %), sledi upravljanje s tveganji z 133 urami (16,5 %). Na četrtem mestu se nahaja po/zavarovalništvo z 88 urami (10,9 %), sledi aktuarstvo s 56 urami (7 %), za

<sup>5</sup>Stopnja neto fluktuacije =  $\frac{\text{število prihodov delavcev} - \text{število odhodov delavcev iz podjetja}}{\text{povprečno število zaposlenih}} \times 100$

<sup>6</sup>Stopnja bruto fluktuacije =  $\frac{\text{število prihodov delavcev} + \text{število odhodov delavcev iz podjetja}}{\text{povprečno število zaposlenih}} \times 100$

<sup>7</sup>Skupni delež absentizma = delež absentizma v breme podjetja + delež absentizma v breme ZZS

njim notranja revizija s 33 urami (4,1 %) in na zadnjih mestih pravo, skladnost poslovanja in mehke veščine vsaka s po 16 urami (2 %).

Graf 7: Struktura izobraževanja



V Pozavarovalnici Triglav Re, d.d. smo v letu 2014 začeli z razvojem internega izobraževanja, ki temelji na razvoju mehkih veščin. V letu 2015 so se v okviru tega izvedla tri izobraževanja in sicer: Možganski potencial in učenje, Upravljanje časa in Učinkovito upravljanje stresa. Interno izobraževanje se je izvajalo kvartalno, v dveh ali treh ponovitvah in je bilo odprto za vse zaposlene. Povprečno število udeležencev na eno predavano tematiko je bilo 18.

V letu 2015 smo namenili za eksterno izobraževanje 17.633 evrov, kar je 74,4 % realizacija glede na plan, na zaposlenega pa znaša 392 evrov.

Tabela 6: Stroški izobraževanj


| v EUR  |   |                              |  |                                   |
|--|---|------------------------------|--|-----------------------------------|
| Realizacija stroškov eksternega izobraževanja 2015 | Plan stroškov eksternega izobraževanja 2015 | Indeks realizacija/plan 2015 | Strošek na udeleženca (realizacija 2015) | Strošek na udeleženca (plan 2015) |
| 17.633   | 23.687                                      | 74,4                         | 392                                      | 529                               |

### 7.3 Dodatna skrb za kadre

Organizacijska klima je odraz stanja podjetja. V letu 2015 smo se odločili za merjenje organizacijske klime, pri tem je potrebno poudariti, da so bili rezultati zelo spodbudni, saj je Indeks ORVI znašal 3,88. Od zadnjega merjenja organizacijske klime v letu 2014 je naš splošni indeks porastel za 0,20 točke. Obenem so se pomembno zvišali štirje faktorji, ki vplivajo na izračun indeksa in sicer: Sistemi in vodenje, Pravičnost vodij, Zavzetost in Zadovoljstvo.



Slika 2: Organizacijska klima



Pozavarovalnica Triglav Re, d.d. na področju varnosti, požarne varnosti in zdravja pri delu tesno sodeluje z Zavarovalnico Triglav, d.d.

Za spodbujanje zdravja zaposlenih je bila delavcem omogočena brezplačna vadba v fitnes centru, kjer so se lahko odločili za fitnes, vodene vadbe, plavanje in skupinske igre.

V letu 2015 so bili vsi delavci na individualnih in kolektivnih pogodbah skladno z izjavo o varnosti napoteni na obdobjni zdravniški pregled. V letu 2015 ni bilo prijavljene nobene poškodbe pri delu.

Pozavarovalnica Triglav Re, d.d. se zaveda, da so zadovoljni delavci ogledalo uspešnega podjetja. Skladno s tem razvija delovno okolje, ki je sproščeno in stimulatívno.

Pozavarovalnica Triglav Re, d.d.:

- omogoča fleksibilen delovni čas,
- vsem delavcem plačuje premijo kolektivnega nezgodnega zavarovanja,
- vplačuje sredstva za dodatno pokojninsko zavarovanje v višini 4 % od delavčeve bruto plače,
- vplačuje sredstva za Celovito zdravstveno oskrbo (CZO),
- razvija sistem nefinančnih motivatorjev,
- omogoča strokovno izobraževanje,
- omogoča vključitev v interno izobraževanje Zavarovalnice Triglav, d.d.,
- omogoča strokovno prakso delavcev znotraj skupine Triglav,
- omogoča interno izobraževanje na področju mehkih veščin,
- omogoča brezplačno rekreacijo.

#### 7.4 Ključne aktivnosti in izzivi na področju upravljanja in razvoja človeških virov

- Vzdrževanje pozitivne organizacijske klime s konstantno analizo in uvajanjem nefinančnih motivatorjev.

- Razvoj sistema kompetenc, ki bo pomagal pri selekciji, ocenjevanju in načrtovanju kadrov.
- Nadaljnji razvoj HRM kotička, ki sodelavcem posreduje vse pomembne informacije vezane na kadrovsko področje.
- Prilagoditev na novo poročanje ZZS preko portala e-VEM.
- Razvoj nove sistemizacije delovnih mest s posodobljenimi nazivi delovnih mest.
- Razvijanje pripomočkov za izvajanje selekcijskega razgovora, ki bodo omogočili čim bolj poglobljen selekcijski proces posledica česar je zaposlitev najboljših mogočih kadrov.
- Spremljanje, nadaljnjo razvijanje in analiza procesa kvartalnega nagrajevanja, ki omogoča finančno motiviranje delavcev glede na njihovo produktivnost.
- Nadaljnji razvoj in ocenjevanje izvajanja letnih razgovorov in skladno s tem sistema ciljnega vodenja. Pri tem se je na podlagi zbranih zapisnikov izvedla analiza prednosti in vrzeli, ki so se pojavljale v izvajanju razgovorov in posledično se je oblikovalo priporočila za sledeče leto.
- Poenotenje procesov upravljanja s človeškimi viri v celotni skupini Triglav, skladno z direktivami Zavarovalnice Triglav.
- Zaposlitvena politika, ki stremi v smer zaposlovanja najboljših razpoložljivih kadrov in vzgajanjem lastnih kadrov. Zaposlovanje najboljših razpoložljivih kadrov se povezuje s poglobljenim selekcijskim postopkom, vzgajanje lastnih kadrov pa se povezuje s pridobitvijo študentov in njihovim postopnim uvajanjem v podjetje.

## 8 INFORMACIJSKA PODPORA

Z namenom priprave na direktivo Solvency II je področje za informacijsko tehnologijo v letu 2015 izvedlo večjo nadgradnjo pozavarovalnega informacijskega sistema. Konec leta se je tudi pričelo z nadaljevanjem projekta Prenove pozavarovalnega informacijskega sistema, kjer so predstavniki ključnih procesov pričeli s pripravo reprezentativnih poslovnih scenarijev za potrebe predstavitev pozavarovalnih sistemov.

Pomembna naloga področja za informacijsko tehnologijo je bila tudi zagotavljanje ostale učinkovite informacijske podpore za nemoteno delovanje Pozavarovalnice. Aktivnosti so se izvajale predvsem na naslednjih področjih:

- **Področje IT aplikativne podpore:** Izvedenih je bilo nekaj manjših in ena večja nadgradnja pozavarovalnega informacijskega sistema, vključno z izdelavo dodatnih poročil in statistik. Ravno tako smo pripravili in izvedli postopke čiščenja ter dopolnjevanja predvsem starejših podatkov pozavarovalnega sistema z namenom izdelave kvalitetnejših in zahtevnejših statistik ter poročil.

Obenem se je zagotavljalo nemoteno delovanje in posodabljanje informacijske podpore sklepanju, tehnični obdelavi poslov, procesom na finančno-računovodskem področju ter ostalim štabnim službam. Poleg nadgradenj pozavarovalnega sistema je bilo izvedenih več sprememb in nadgradenj obstoječega finančnega sistema zaradi zakonskih sprememb.

- **Področje IT systemske podpore:** Dokončan je bil projekt prenove lokalnega omrežja, katerega aktivnosti so se začele v predhodnem letu. Zamenjana je bila celotna aktivna

mrežna oprema. Ob tem je bilo s strani lastnika stavbe tudi popolnoma prenovljeno računalniško ožičenje.

Implementiran in zaključen je bil projekt optimizacije stroškov zagotavljanja storitev stacionarne telefonije ter internetne povezave, kjer smo uspeli stroške občutno znižati.

Izveden je bil projekt nabave in zamenjave stare strežniške strojne opreme z novo, pri čemer se je pričel tudi projekt nadgradnje zastarele strežniške systemske programske opreme.

Izvedene so bile redne varnostne posodobitve ter pomembne nadgradnje strežniških sistemov.

- **Področje IT podpore uporabnikom:** Zagotavljale so se informacijske storitve končnim uporabnikom.

Pričelo se je s projektom uvedbe IP telefonije kot zamenjava zastareli fiksni telefoniji. Izvedene so bile aktivnosti priprave zahtev za uvedbo IP telefonije. Na podlagi zbranih zahtev je bila pripravljena razpisna dokumentacija ter posredovana potencialnim ponudnikom, pri čemer je bil zbran prvi krog ponudb.

Nadaljevalo se je s preverjanjem primernosti in stroškovne učinkovitosti storitve zagotavljanja alternativnega tiskalniškega potrošnega materiala, ki v svoji storitvi vključuje tudi vzdrževanje, servisiranje in rezervne dele naprav.

V prihodnjem letu bo področje informacijske tehnologije aktivno izvajalo tudi naslednje razvojne naloge:

- nadgradnja systemske programske strežniške opreme ter migracija podatkov na novo programsko strežniško opremo,
- uvedba IP telefonije,
- nadaljnje aktivnosti preнове informacijskega sistema za podporo pozavarovanju,
- širjenje informacijske podpore ključnim procesom.

## 9 NOTRANJA REVIZIJA

Notranja revizija je organizirana kot samostojna organizacijska enota, podrejena neposredno Upravi Pozavarovalnice. V njej je zaposlena oseba, ki je pri Slovenskem inštitutu za revizijo pridobila naziv revizor, pri izvedbi notranjerevizijskih nalog pa po potrebi sodelujejo tudi ustrezno usposobljeni zunanji izvajalci.

Notranja revizija pri svojem delovanju sledi strokovnim in etičnim pravilom notranjega revidiranja, ki jih sprejemata The Institute of Internal Auditors (Inštitut notranjih revizorjev) s sedežem v ZDA in Slovenski inštitut za revizijo, določilom Zakona o zavarovalništvu ter drugim zakonskim predpisom in določilom notranjih aktov.

Namen notranje revizije je z izvajanjem neodvisnih in nepristranskih revizijskih ter svetovalnih storitev pomagati Upravi in vodstvu Pozavarovalnice pri prepoznavanju in ocenjevanju tveganj pri poslovanju ter izboljševanju sistema notranjega kontroliranja za učinkovito obvladovanje

prepoznanih tveganj, s tem pa tudi pri zagotavljanju zakonitosti poslovanja, varovanju premoženja ter izboljševanju kakovosti, gospodarnosti in učinkovitosti poslovanja v okviru sprejete strategije, poslovnih politik ter načrtov Pozavarovalnice.

V letu 2015 je notranja revizija opravljala svoje delo na podlagi srednjeročnega in letnega načrta njenega delovanja, ki sta ju sprejela Uprava in Nadzorni svet. Skladno s tem je v obravnavanem letu opravljala redne notranjerevizijske preglede na različnih področjih pozavarovanja ter izvedla pregled pozavarovalnega informacijskega sistema. Izrednih notranjerevizijskih pregledov v obravnavanem obdobju ni izvajala. Opravljala je tudi svetovalne naloge, pri čemer upošteva načelo izogibanja navzkrižju interesov in slabitvi njene neodvisnosti in nepristranskosti. Poleg tega je notranja revizija izvajala tudi druge notranjerevizijske aktivnosti, ki med drugim zajemajo spremljanje izvajanja priporočil notranjih revizorjev, načrtovanje, poročanje, izobraževanje ter skrb za zagotavljanje in izboljševanje kakovosti delovanja notranje revizije.

## 10 FINANČNI REZULTAT

Pozavarovalnica je v letu 2015 poslovala s čistim dobičkom v višini 10.108.076 evrov, ki je predvsem posledica ugodnega svetovnega škodnega dogajanja in visokih donosov od finančnih naložb.

### 10.1 Pozavarovalne premije

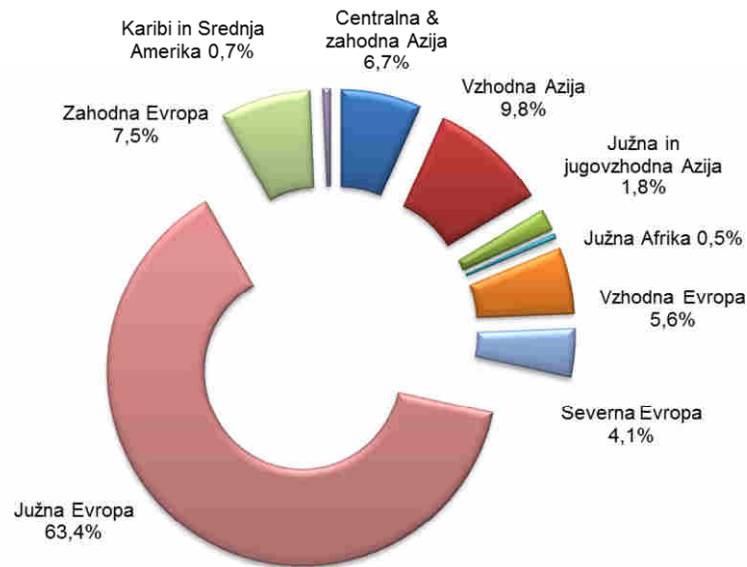
Kosmata pozavarovalna premija je v letu 2015 znašala 116.839.911 evrov in se je v primerjavi z letom 2014 povišala za 11,1 odstotka.

Tabela 7: Pozavarovalna premija v letu 2015 in 2014

|                               | LETO 2015          | LETO 2014   | INDEKS | NAČRT 2015         | INDEKS NA NAČRT |
|-------------------------------|--------------------|-------------|--------|--------------------|-----------------|
| <b>SKUPAJ KOSMATA PREMIJA</b> | <b>116.839.911</b> | 105.198.717 | 111,1  | <b>108.061.175</b> | <b>108,1</b>    |
| <b>SKUPAJ ČISTA PREMIJA</b>   | <b>68.611.778</b>  | 57.890.385  | 118,5  | <b>61.423.326</b>  | <b>111,7</b>    |

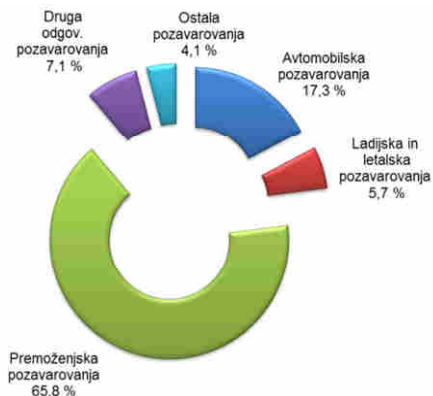
v EUR

Graf 8: Razdelitev kosmate pozavarovalne premije po regijah

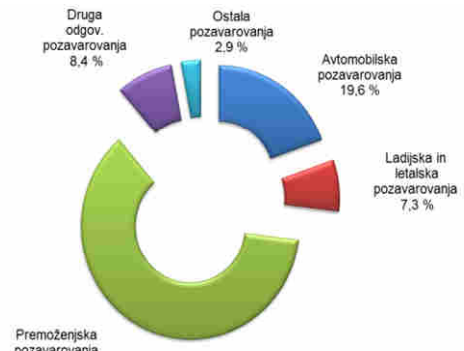


Čista premija se je v primerjavi s preteklim letom povišala za 18,5 odstotka kot posledica zmanjšanja pasivnega pozavarovanja v letu 2015.

Graf 9: Struktura kosmate pozavarovalne premije v letu 2015



Graf 10: Struktura čiste pozavarovalne premije v letu 2015



OPOMBA: Kosmata pozavarovalna premija po zavarovalnih vrstah je prikazana v prilogi o kazalnikih poslovanja.

Največji delež v strukturi kosmate pozavarovalne premije predstavljajo premoženjska pozavarovanja. Le-ta so se v letu 2015 glede na leto 2014 povečala za 1,4 odstotne točke, prav tako se je v letu 2015 povečal delež ladijskih in letalskih pozavarovanj, in sicer za 0,1 odstotne točke. Na drugi strani se je za 0,9 odstotne točke zmanjšal delež drugih odgovornostnih pozavarovanj ter za 0,7 odstotne točke delež avtomobilskih pozavarovanj. Delež ostalih pozavarovanj je ostal na približno enakem nivoju kot v letu 2014.

Pri čistih pozavarovalnih premijah se je povečal delež premoženjskih pozavarovanj za 2,3 odstotne točke ter delež ladijskih in letalskih pozavarovanj za 1,3 odstotne točke, medtem ko se je delež avtomobilskih pozavarovanj zmanjšal za 2,2 odstotne točke, drugih odgovornostnih pozavarovanj za 1,3 odstotne točke, ostalih pozavarovanj pa za 0,2 odstotne točke.

Čisti prihodki od pozavarovalnih premij (izračunani iz kosmatih pozavarovalnih premij, zmanjšani za pozavarovalni del in popravljeni za spremembo kosmate prenosne premije, ki je bila korigirana za delež pozavarovateljev v prenosni premiji) so v letu 2015 dosegli 66.737.038 evrov in so se glede na leto 2014 povečali za 15,6 odstotka.

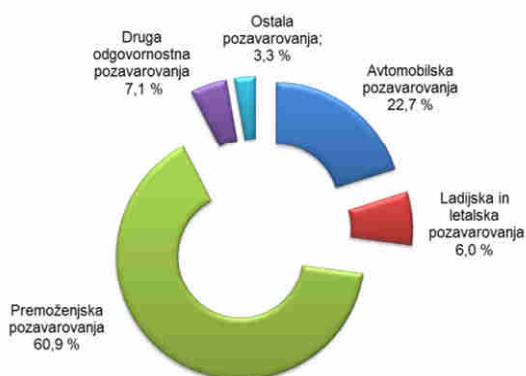
## 10.2 Pozavarovalne škode

Kosmate škode so se v letu 2015 glede na predhodno leto povečale za 12,8 odstotka in so znašale 56.982.465 evrov. Kosmate škode v letu 2015 so za 1,3 odstotka višje od načrtovanih, medtem ko so čiste škode za 8,3 odstotka višje od načrtovanih.

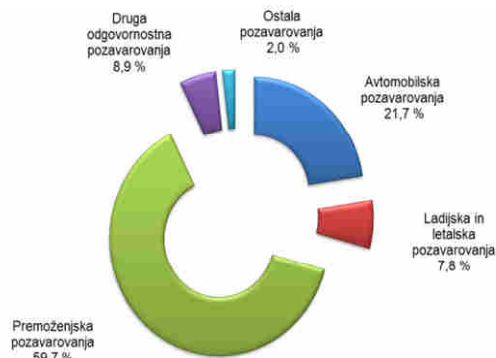
Tabela 8: Likvidirane škode v letu 2015 in 2014

|                             | LETO 2015         | LETO 2014  | INDEKS | NAČRT 2015        | INDEKS NA NAČRT |
|-----------------------------|-------------------|------------|--------|-------------------|-----------------|
| <b>SKUPAJ KOSMATE ŠKODE</b> | <b>56.982.465</b> | 50.526.261 | 112,8  | <b>56.263.944</b> | <b>101,3</b>    |
| <b>SKUPAJ ČISTE ŠKODE</b>   | <b>42.063.596</b> | 37.900.687 | 111,0  | <b>38.847.967</b> | <b>108,3</b>    |

Graf 11: Struktura kosmatih pozavarovalnih škod v letu 2015



Graf 12: Struktura čistih pozavarovalnih škod v letu 2015



OPOMBA: Kosmate pozavarovalne škode po zavarovalnih vrstah so prikazane v poglavju o kazalnikih poslovanja.

V letu 2015 se je največ kosmatih škod nanašalo na premoženjska in avtomobilska pozavarovanja. Glede na leto 2014 se je največ povečal delež kosmatih škod na avtomobilskih ter drugih odgovornostnih pozavarovanjih, in sicer za 4,8 odstotne točke, medtem ko se je delež kosmatih škod na premoženjskih pozavarovanjih zmanjšal za 4,4 odstotne točke.

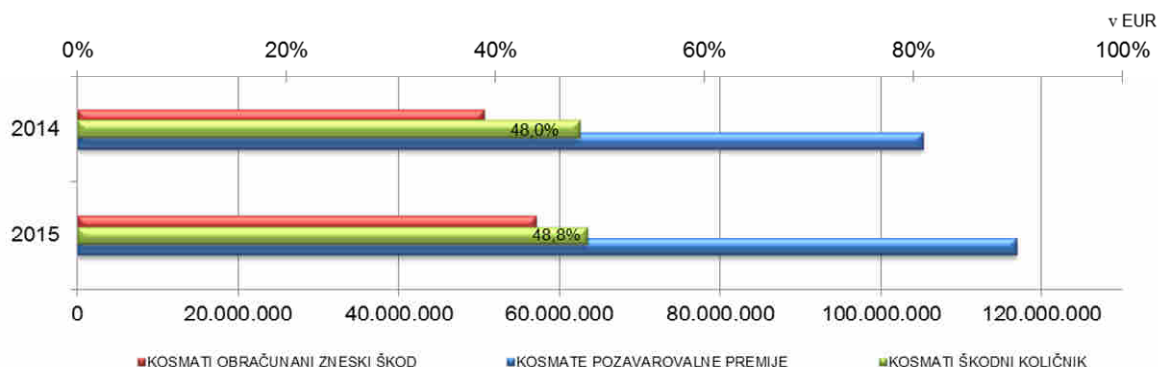
Podobna je tudi struktura čistih škod v letu 2015, kjer se največ čistih škod prav tako nanaša na premoženjska pozavarovanja (59,7 odstotka), 21,7 odstotka pa na avtomobilska pozavarovanja.

Čisti odhodki za škode (kosmati zneski škod, zmanjšani za pozavarovalni del in popravljeni za spremembo kosmatih škodnih rezervacij, ki so bile korigirane za delež pozavarovateljev na teh rezervacijah) so v letu 2015 izkazani v višini 46.343.082 evrov in so za 14 odstotkov višji od čistih odhodkov za škode v letu 2014.

### 10.3 Kosmati škodni količnik

Kosmati škodni količnik, ki predstavlja razmerje med kosmatimi škodami in kosmatimi premijami, se je v letu 2015 povečal za 0,8 odstotne točke, ker je predvsem posledica višjih obračunanih škod v letu 2015 glede na leto 2014.

Graf 13: Kosmati škodni količnik



### 10.4 Prihodki in odhodki od provizij

Prihodki od provizij so v letu 2015 znašali 9.973.032 evrov in so se glede na preteklo leto zmanjšali za 0,3 odstotka. Na drugi strani so se za 4,8 odstotka povečali odhodki od provizij, ki so v letu 2015 znašali 23.080.119 evrov, tako da so čisti odhodki od provizij v letu 2015 znašali 13.107.087 evrov.

### 10.5 Finančni prihodki in odhodki

Stanje finančnih naložb na dan 31. 12. 2015 znaša 159.924.382 evrov, in se je v primerjavi s preteklim letom povečalo za 8,3 odstotka oziroma za 12.196.122 evrov.

Tabela 9: Struktura finančnih naložb

|  | v EUR              |             |                    |             |              |
|--|--------------------|-------------|--------------------|-------------|--------------|
|  | 31. 12. 2015       | STR. 2015   | 31. 12. 2014       | STR. 2014   | INDEKS       |
| Delnice in drugi vrednostni papirji s spremenljivim donosom      | 2.041.710          | 1%          | 1.311.878          | 1%          | 155,6        |
| Dolžniški in drugi vrednostni papirji s stalnim donosom          | 149.523.152        | 93%         | 140.515.709        | 95%         | 106,4        |
| Deleži v investicijskih skladih                                  | 159                | 0%          | 1.182.412          | 1%          | 0,0          |
| Depoziti pri bankah  | 4.422.529          | 3%          | 1.026.208          | 1%          | 431,0        |
| Izvedeni finančni instrumenti                                    | 0                  | 0%          | 0                  | 0%          | /            |
| Ostale finančne naložbe  | 10.000             | 0%          | 10.000             | 0%          | 100,0        |
| Finančne naložbe pozavarovalnic iz naslova pozavarovalnih pogodb | 3.926.832          | 2%          | 3.682.052          | 2%          | 106,6        |
| <b>SKUPAJ FINANČNE NALOŽBE</b>                                   | <b>159.924.382</b> | <b>100%</b> | <b>147.728.260</b> | <b>100%</b> | <b>108,3</b> |

Pozavarovalnica na dan 31. 12. 2015 po ročnosti izkazuje naslednje stanje naložb:

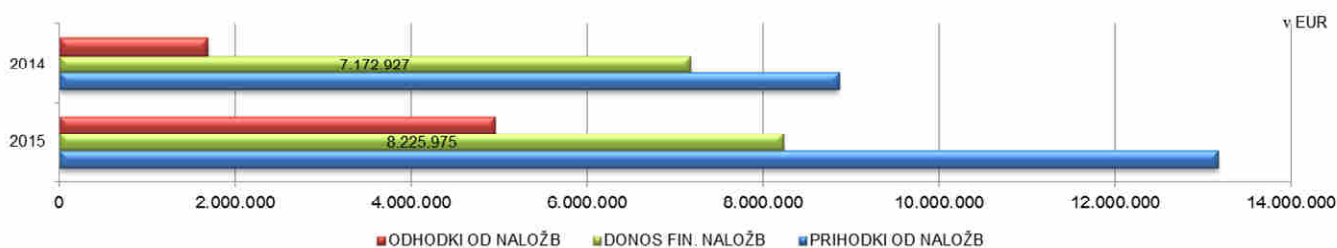
- dolgoročne finančne naložbe v višini 149.349.896 evrov;
- kratkoročne finančne naložbe v višini 4.422.529 evrov;
- finančne naložbe v družbe v Skupini Triglav v višini 2.225.125 evrov;
- zadržane premije pri cedentih, ki jih ima Pozavarovalnica iz naslova pozavarovalnih pogodb v višini 3.926.832 evrov.

Največji delež vseh naložb predstavljajo dolžniški vrednostni papirji, tem sledijo depoziti pri bankah. Finančne naložbe pozavarovalnic iz naslova pozavarovalnih pogodb in delnice predstavljajo najnižji delež v strukturi naložb.

Struktura posameznih vrst naložb ostaja podobna strukturi preteklega leta. Za 2 odstotni točki se je povečal delež depozitov pri bankah. Delež dolžniških vrednostnih papirjev se je znižal za 2 odstotni točki, prav tako se je znižal delež investicijskih skladov za eno odstotno točko. Delež finančnih naložb pozavarovalnic iz naslova pozavarovalnih pogodb in delež delnic ostaja na ravni preteklega leta.

Knjigovodska donosnost celega naložbenega portfelja v letu 2015 znaša 5,4 odstotka, medtem ko je le-ta lansko leto znašala 5,2 odstotka.

Graf 14: Finančni prihodki, odhodki in donos finančnih naložb



Finančni prihodki so v letu 2015 znašali 13.172.200 evrov, finančni odhodki pa 4.946.225 evrov. Skupen donos je prinesel 8.225.975 evrov, kar je 14,7 odstotka več kot preteklo leto.

Naložbena politika Pozavarovalnice v letu 2015 je bila konzervativna, ob upoštevanju načel varnosti, donosnosti in tržnosti se je optimizirala struktura naložbenega portfelja z ustreznimi ročnimi, raznovrstnimi in razpršenimi naložbami kritnega premoženja in lastnih virov. Tudi v letu 2016 bo Pozavarovalnica nenehno spremljala negotovo finančno situacijo ter v skladu s tem vlagala sredstva v manj rizične in temu primerno donosne naložbe.

## 10.6 Obratovalni stroški

Kosmati obratovalni stroški so se v letu 2015 v primerjavi s preteklim letom povečali za 8,6 odstotka. Amortizacija se je glede na preteklo leto povečala za 9,7 odstotka, prav tako so se za 9,4 odstotka povečali stroški dela ter drugi obratovalni stroški za 6,7 odstotka. Stroški storitev fizičnih oseb pa so se glede na preteklo leto zmanjšali za 51,6 odstotka. Stroški upravljanja s sredstvi za leto 2015 znašajo 248.427 evrov (2014: 230.218 evrov) in so izkazani v Izkazu poslovnega izida v postavki finančni odhodki.



Tabela 10: Obratovalni stroški po naravnih vrstah

|   | v EUR            |                  |              |
|---|------------------|------------------|--------------|
|   | LETO 2015        | LETO 2014        | INDEKS       |
| Amortizacija sredstev, potrebnih za obratovanje         | 64.196           | 58.509           | 109,7        |
| Stroški dela  | 2.534.775        | 2.316.600        | 109,4        |
| Str.stor.fizič.oseb, ki ne opravlj. dej.skupaj z dajat. | 4.031            | 8.336            | 48,4         |
| Drugi obratovalni stroški                               | 763.215          | 715.051          | 106,7        |
| <b>SKUPAJ OBRATOVALNI STROŠKI</b>                       | <b>3.366.218</b> | <b>3.098.496</b> | <b>108,6</b> |

## 10.7 Kazalniki finančnega rezultata

Tabela 11: Kazalniki finančnega rezultata

|  | LETO 2015 | LETO 2014 |
|--|-----------|-----------|
| Stopnja samopridržaja  | 58,7%     | 55,0%     |
| Delež kosmate premije izven Skupine v skupni kosmati premiji | 38,4%     | 35,2%     |
| Delež čistih obratovalnih stroškov v kosmati premiji         | 2,9%      | 2,9%      |
| Škodni količnik*   | 69,0%     | 70,1%     |
| Stroškovni količnik*   | 24,6%     | 26,6%     |
| Kombinirani količnik*  | 93,6%     | 96,7%     |

\*Izračunano po metodologiji S&P

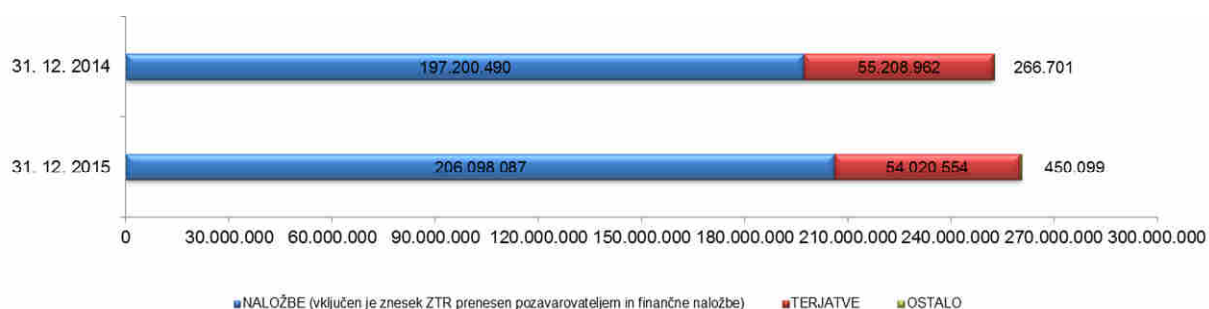
## 11 FINANČNI POLOŽAJ

Na dan 31. 12. 2015 znaša bilančna vsota Pozavarovalnice 260.568.740 evrov in se je v primerjavi z 31. 12. 2014 povečala za 3,1 odstotka.

### 11.1 Sredstva

Finančne naložbe, ki predstavljajo 79,1 odstotka sredstev, so se na dan 31. 12. 2015 v primerjavi z 31. 12. 2014 povečale za 4,5 odstotka, prav tako so se povečala ostala sredstva, ki predstavljajo 0,2 odstotka sredstev. Terjatve, ki predstavljajo 20,7 odstotka sredstev, so se zmanjšale za 2,2 odstotka.

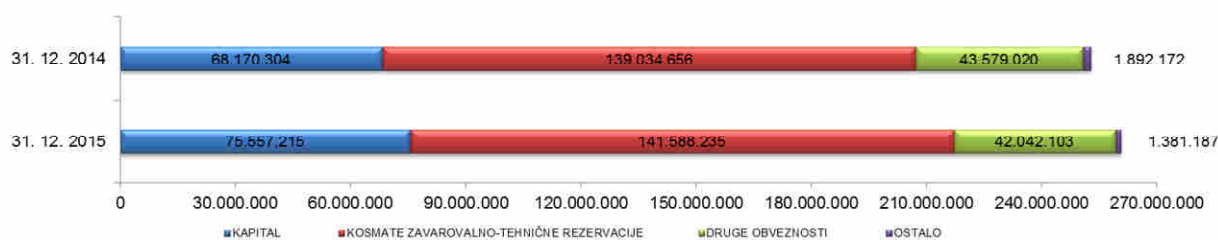
Graf 15: Struktura sredstev



## 11.2 Obveznosti

Največji del obveznosti predstavljajo kosmate zavarovalno-tehnične rezervacije, in sicer kar 54,3 odstotka. Kapital Pozavarovalnice je na dan 31. 12. 2015 znašal 75.557.215 evrov in se je v primerjavi z 31. 12. 2014 povečal za 10,8 odstotka. Pomemben delež obveznosti (16,1 odstotka) predstavljajo še druge obveznosti, ki na dan 31. 12. 2015 znašajo 42.042.103 evrov in se v največji meri nanašajo na obveznosti iz pozavarovanja.

Graf 16: Struktura obveznosti



## 11.3 Kazalniki finančnega položaja

Tabela 12: Kazalniki finančnega položaja

|   | LETO 2015  | LETO 2014  |
|---|------------|------------|
| Delež kapitala v skupni pasivi                                  | 29,0%      | 27,0%      |
| Dobičkonosnost kapitala   | 14,1%      | 12,5%      |
| Delež kosmatih zavarovalno-tehničnih rezervacij v skupni pasivi | 54,3%      | 55,0%      |
| Delež finančnih sredstev v skupni aktivih                       | 61,4%      | 58,5%      |
| Presežek razpoložljivega kapitala (KUS)                         | 41.224.326 | 35.073.948 |

## **12 POMEMBNEJŠI DOGODKI PO ZAKLJUČKU OBRAČUNSKEGA OBDOBJA IN PREGLEDNOST FINANČNIH ODNOSOV**

### **12.1 Pomembnejši dogodki po zaključku obračunskega obdobja**

Pomembnejših dogodkov po zaključku obračunskega obdobja ni bilo.

### **12.2 Preglednost finančnih odnosov**

Pozavarovalnica je v skladu z Zakonom o preglednosti finančnih odnosov in ločenem evidentiranju različnih dejavnosti (ZPFOLERD-1) uvrščena na seznam javnih podjetij in javnih kreditnih institucij.

Pozavarovalnica v letu 2015 ni prejela nobenih javnih sredstev, kot so navedena v omenjenem zakonu.



---

RAČUNOVODSKI DEL

LETNEGA POROČILA  
ZA LETO 2015

---

**triglav***RE*



## POROČILO NEODVISNEGA REVIZORJA

Lastniku gospodarske družbe Pozavarovalnica Triglav Re, d.d.

### Poročilo o računovodskih izkazih

Revidirali smo priložene računovodske izkaze gospodarske družbe Pozavarovalnica Triglav Re, d.d., ki vključujejo izkaz finančnega položaja na dan 31. decembra 2015, izkaz poslovnega izida, izkaz vseobsegajočega donosa, izkaz spremembi lastniškega kapitala in izkaz denarnih tokov za tedaj končano leto ter povzetek bistvenih računovodskih usmeritev in druge pojasnjevalne informacije.

#### Odgovornost poslovodstva za računovodske izkaze

Poslovodstvo je odgovorno za pripravo in pošteno predstavitev teh računovodskih izkazov v skladu z mednarodnimi standardi računovodskega poročanja, kot jih je sprejela EU ter za takšne notranje kontrole, ki jih poslovodstvo določi kot ustrezne in, ki omogočajo pripravo računovodskih izkazov, ki ne vsebujejo pomembno napačne navedbe zaradi prevare ali napake.

#### Revizorjeva odgovornost

Naša odgovornost je izraziti mnenje o teh računovodskih izkazih na podlagi revizije. Revizijo smo opravili v skladu z mednarodnimi standardi revidiranja. Ti standardi zahtevajo od nas izpolnjevanje etičnih zahtev ter načrtovanje in izvedbo revizije za pridobitev sprejemljivega zagotovila, da računovodski izkazi ne vsebujejo pomembno napačne navedbe.

Revizija vključuje izvajanje postopkov za pridobitev revizijskih dokazov o zneskih in razkritjih v računovodskih izkazih. Izbrani postopki so odvisni od revizorjeve presoje in vključujejo tudi ocenjevanje tveganj napačne navedbe v računovodskih izkazih zaradi prevare ali napake. Pri ocenjevanju teh tveganj prouči revizor notranje kontroliranje, povezano s pripravljanim in poštenim predstavjanjem računovodskih izkazov družbe, da bi določil okoliščinam ustrezne postopke, ne pa, da bi izrazil mnenje o uspešnosti notranjega kontroliranja družbe. Revizija vključuje tudi ovrednotenje ustreznosti uporabljenih računovodskih usmeritev in utemejenosti računovodskih ocen poslovodstva kot tudi ovrednotenje celotne predstavitve računovodskih izkazov.

Verjamemo, da so pridobljeni revizijski dokazi zadostna in ustrezna podlaga za naše revizijsko mnenje.

#### Mnenje


Po našem mnenju so računovodski izkazi v vseh pomembnih pogledih poštena predstavitev finančnega polčaja gospodarske družbe Pozavarovalnica Triglav Re, d.d. na dan 31. decembra 2015 ter njenega poslovnega izida in denarnih tokov za tedaj končano leto v skladu z mednarodnimi standardi računovodskega poročanja, kot jih je sprejela EU.

#### Poročilo o zahtevah druge zakonodaje

Poslovodstvo je odgovorno tudi za pripravo poslovnega poročila v skladu z zahtevami Zakona o gospodarskih družbah in Priloge k letnemu poročilu (v nadaljevanju "Priloga") na podlagi predpisanih shem nadzornega organa. Naša odgovornost je ocenitev skladnosti poslovnega poročila in Priloge z revidiranimi računovodskimi izkazi. Naši postopki v povezavi s poslovnim poročilom in Priloge so opravljeni v skladu z mednarodnim standardom revidiranja 720 in omejeni na ocenitev skladnosti poslovnega poročila in Priloge z revidiranimi računovodskimi izkazi in ne vključujejo pregleda ostalih informacij, ki izhajajo iz nerevidiranih finančnih poročil.

Po našem mnenju sta poslovno poročilo in Priloga skladna z revidiranimi računovodskimi izkazi.

Ljubljana, 31. marec 2016

  
Janez Uranič  
Direktor  
Ernst & Young d.o.o.,  
Dunajska 111, Ljubljana

**ERNST & YOUNG**  
Revizija, poslovno  
svetovanje d.o.o., Ljubljana

  
Primož Kovačič  
Pooblaščen revizor





## 13 RAČUNOVODSKI IZKAZI

### 13.1 Izkaz finančnega položaja

Tabela 13: Izkaz finančnega položaja

|   |           | v EUR                         |                               |
|---|-----------|-------------------------------|-------------------------------|
|   | Pojasnilo | STANJE NA DAN<br>31. 12. 2015 | STANJE NA DAN<br>31. 12. 2014 |
| <b>SREDSTVA</b>                                       |           | <b>260.568.740</b>            | <b>252.676.152</b>            |
| Neopredmetena sredstva                                | 15.1      | 26.649                        | 15.015                        |
| Opredmetena osnovna sredstva                          | 15.2      | 239.210                       | 171.959                       |
| Finančne naložbe v družbah v skupini                  | 15.4      | 2.225.125                     | 1.893.147                     |
| Finančne naložbe v ostale družbe                      | 15.4      | 157.699.257                   | 145.835.113                   |
| - v posojila in depozite                              |           | 8.359.361                     | 4.718.261                     |
| - razpoložljive za prodajo                            |           | 149.339.896                   | 140.989.550                   |
| - vrednotene po pošteni vrednosti                     |           | 0                             | 127.302                       |
| Znesek zav.-tehn.rezervacij prenesen pozavarovateljem | 15.5      | 46.173.706                    | 49.472.230                    |
| Terjatve  | 15.6      | 54.020.554                    | 55.208.962                    |
| - terjatve iz pozavarovanja in sozavarovanja          |           | 54.014.893                    | 55.205.257                    |
| - druge terjatve                                      |           | 5.661                         | 3.705                         |
| Druga sredstva  | 15.7      | 77.020                        | 74.909                        |
| Denar in denarni ustrezniki                           |           | 107.220                       | 4.816                         |
| <b>KAPITAL IN OBVEZNOSTI</b>                          |           | <b>260.568.740</b>            | <b>252.676.152</b>            |
| Kapital   | 15.8      | 75.557.215                    | 68.170.304                    |
| - osnovni kapital                                     |           | 4.950.000                     | 4.950.000                     |
| - kapitalske rezerve                                  |           | 1.146.704                     | 1.146.704                     |
| - rezerve iz dobička                                  |           | 3.116.733                     | 2.955.378                     |
| - presežek iz prevrednotenja                          |           | 7.548.376                     | 10.269.542                    |
| - zadržani čisti poslovni izid                        |           | 48.848.681                    | 41.431.130                    |
| - čisti poslovni izid poslovnega leta                 |           | 9.946.721                     | 7.417.550                     |
| Zavarovalno-tehnične rezervacije                      | 15.9      | 141.588.235                   | 139.034.656                   |
| - prenosne premije                                    |           | 23.489.335                    | 20.648.887                    |
| - škodne rezervacije                                  |           | 117.984.249                   | 117.968.995                   |
| - druge zavarovalno-tehnične rezervacije              |           | 114.651                       | 416.775                       |
| Druge rezervacije                                     | 15.10     | 178.089                       | 163.081                       |
| Odložene obveznosti za davek                          | 15.3      | 1.203.099                     | 1.729.091                     |
| Obveznosti iz poslovanja                              | 15.11     | 41.177.909                    | 42.858.879                    |
| - obveznosti iz pozavarovanja in sozavarovanja        |           | 40.510.652                    | 42.637.649                    |
| - obveznosti za odmerjeni davek                       |           | 667.256                       | 221.230                       |
| Ostale obveznosti                                     | 15.11     | 864.194                       | 720.141                       |

Pojasnila k računovodskim izkazom so del računovodskih izkazov in jih je potrebno brati v povezavi z njimi.

## 13.2 Izkaz poslovnega izida

Tabela 14: Izkaz poslovnega izida

|  |           | v EUR             |                   |
|--|-----------|-------------------|-------------------|
|  | Pojasnila | LETO 2015         | LETO 2014         |
| ČISTI PRIHODKI OD POZAVAROVALNIH PREMIJ  | 16.1      | 66.737.038        | 57.716.257        |
| - obračunane kosmate pozavarovalne premije   |           | 116.839.911       | 105.198.717       |
| - obračunana premija oddana v retrocesijo  |           | -48.228.133       | -47.308.333       |
| - sprememba prenosnih premij   |           | -1.874.740        | -174.127          |
| SKUPAJ PRIHODKI OD FINANČNIH SREDSTEV  | 16.2      | 13.172.200        | 8.857.500         |
| - prihodki od finančnih sredstev v povezanih družbah                                   |           | 101.782           | 98.258            |
| - prihodki od finančnih sredstev v ostalih družbah                                     |           | 13.070.418        | 8.759.242         |
| DRUGI POZAVAROVALNI PRIHODKI   | 16.3      | 9.973.032         | 10.002.303        |
| - prihodki od provizij   |           | 9.973.032         | 10.002.303        |
| DRUGI PRIHODKI   |           | 3.658             | 3.250             |
| ČISTI ODHODKI ZA ŠKODE   | 16.4      | -46.343.082       | -40.526.546       |
| - obračunani kosmati zneski škod   |           | -56.982.465       | -50.526.261       |
| - obračunani deleži retrocesionarjev   |           | 14.918.868        | 12.625.574        |
| - sprememba škodnih rezervacij   |           | -4.279.486        | -2.625.858        |
| SPREMEMBA DRUGIH ZAV.-TEHN. REZERVACIJ   |           | 298.870           | 61.356            |
| SPR. ZAV.-TEHN. REZ. ZAVAR., KI PRE. NAL. TVEG.  |           | 0                 | 0                 |
| SPREMEMBA OBVEZNOSTI IZ FINANČNIH POGODB   |           | 0                 | 0                 |
| ODHODKI ZA BONUSSE IN POPUSTE  |           | 3.253             | 8.110             |
| OBRATOVALNI STROŠKI  | 16.5      | -3.117.791        | -2.868.277        |
| - stroški pridobivanja zavarovanj  |           | -1.278.153        | -1.122.585        |
| - drugi obratovalni stroški  |           | -1.839.638        | -1.745.692        |
| ODHODKI OD FINANČNIH SREDSTEV IN OBVEZNOSTI  | 16.2      | -4.946.225        | -1.684.574        |
| - Odhodki od finančnih sredstev v povezanih družbah                                    |           | -273.944          | -245.867          |
| - Odhodki od finančnih sredstev v ostalih družbah                                      |           | -4.672.281        | -1.438.707        |
| - odhodki iz naslova oslabitve fin.sredstev, ki niso merjena po poš.vr.skozi posl.izid |           | -129              | 0                 |
| - izgube pri odtujitvah naložb   |           | -732.759          | -36.736           |
| - odhodki zaradi spremembe poštene vrednosti   |           | 0                 | -151.547          |
| - drugi finančni odhodki   |           | -3.939.393        | -1.250.424        |
| DRUGI POZAVAROVALNI ODHODKI  |           | -23.258.394       | -22.174.198       |
| - odhodki od provizij  | 16.3.     | -23.080.119       | -22.016.606       |
| - drugi odhodki  |           | -178.275          | -157.592          |
| DRUGI ODHODKI  | 16.5.     | -350.693          | -308.215          |
| POSLOVNI IZID PRED OBDAVČITVIJO  |           | 12.171.865        | 9.086.968         |
| ODHODEK ZA DAVEK   | 16.6.     | -2.063.789        | -1.542.209        |
| ČISTI POSLOVNI IZID OBRAČUNSKEGA OBDOBJA   |           | 10.108.076        | 7.544.759         |
| Osnovni čisti dobiček na delnico   |           | 674 evrov/delnico | 503 evrov/delnico |
| Popravljeni čisti dobiček na delnico   |           | 674 evrov/delnico | 503 evrov/delnico |

Pojasnila k računovodskim izkazom so del računovodskih izkazov in jih je potrebno brati v povezavi z njimi.

### 13.3 Izkaz vseobsegajočega donosa

Tabela 15: Izkaz vseobsegajočega donosa

|  |                | v EUR             |                   |
|--|----------------|-------------------|-------------------|
|  | Poja-<br>snila | LETO 2015         | LETO 2014         |
| <b>Čisti dobiček/izguba poslovnega leta po obdavčitvi</b>                              |                | <b>10.108.076</b> | <b>7.544.759</b>  |
| <b>Drugi vseobsegajoči donos po obdavčitvi</b>   |                | <b>-2.721.165</b> | <b>7.675.695</b>  |
| <b>a) Postavke, ki v kasnejših obdobjih ne bodo prerazvrščene v poslovni izid</b>      |                | <b>0</b>          | <b>0</b>          |
| <b>b) Postavke, ki bodo v kasnejših obdobjih lahko prerazvrščene v poslovni izid</b>   |                | <b>-2.721.165</b> | <b>7.675.695</b>  |
| Čisti dobički/izgube iz ponovne izmere finančnega sredstva, razpoložljivega za prodajo | 15.8.          | -3.278.512        | 9.247.825         |
| '- dobički/izgube, pripoznani v presežku iz prevrednotenja                             |                | 559.252           | 9.444.627         |
| '- prenos dobičkov/izgub iz presežka iz prevrednotenja v poslovni izid                 |                | -3.837.764        | -196.802          |
| Davek od drugega vseobsegajočega donosa  | 16.6.          | 557.347           | -1.572.130        |
| <b>Vseobsegajoči donos poslovnega leta po obdavčitvi</b>                               |                | <b>7.386.911</b>  | <b>15.220.454</b> |
| Osnovni čisti dobiček na delnico   |                | 674 evrov/delnico | 503 evrov/delnico |
| Popravljeni čisti dobiček na delnico   |                | 674 evrov/delnico | 503 evrov/delnico |

Pojasnila k računovodskim izkazom so del računovodskih izkazov in jih je potrebno brati v povezavi z njimi.

## 13.4 Izkaz denarnih tokov

Tabela 16: Izkaz denarnih tokov

|  | v EUR               |                     |
|--|---------------------|---------------------|
|  | LETO 2015           | LETO 2014           |
| <b>DENARNI TOKOVI PRI POSLOVANJU</b>   |                     |                     |
| <b>Postavke izkaza poslovnega izida</b>  | <b>8.175.803</b>    | <b>2.887.351</b>    |
| Obračunane čiste pozavarovalne premije v obdobju   | 68.611.778          | 57.890.385          |
| Prihodki naložb (razen finančnih prihodkov), financiranih iz:  | 1.682.996           | 693.151             |
| - zavarovalno-tehničnih rezervacij   | 1.682.996           | 693.151             |
| - drugih virov   | 0                   | 0                   |
| Drugi poslovni prihodki (razen za prevrednotenje in brez zmanjšanja rezervacij) in finančni prihodki iz poslovnih terjatev   | 3.658               | 3.250               |
| Obračunani čisti zneski škod v obdobju   | -42.063.596         | -37.900.687         |
| Obračunani stroški bonusov in popustov   |                     |                     |
| Čisti obratovalni stroški brez stroškov amortizacije in brez spremembe v razmejenih stroških pridobivanja zavarovanj   | -16.688.906         | -15.216.615         |
| Odhodki naložb (brez amortizacije in finančnih odhodkov), financiranih iz:   | -1.868.968          | -1.156.486          |
| - tehničnih virov  | -1.854.726          | -1.018.745          |
| - drugih virov   | -14.242             | -137.741            |
| Drugi poslovni odhodki brez amortizacije (razen za prevrednotenje in brez povečanja rezervacij)  | -135.980            | -157.591            |
| Davki iz dobička in drugi davki, ki niso zajeti v poslovnih odhodkih   | -1.365.178          | -1.268.056          |
| <b>Spremembe čistih obratnih sredstev (terjatve za zavarovanja, druge terjatve, druga sredstva ter odloženih terjatev in obveznosti za davek) poslovnih postavk bilance stanja</b> | <b>-852.020</b>     | <b>462.958</b>      |
| - začetne manj končne terjatve iz pozavarovanj   | 1.190.364           | 1.689.308           |
| - Začetne manj končne druge terjatve iz (po) zavarovalnih poslov   | -1.956              | -11.726             |
| - začetne manj končne druge terjatve in sredstva   | 0                   | 614                 |
| - začetne manj končne odložene terjatve za davek   | 0                   | 0                   |
| - končni manj začetni dolgovi iz pozavarovanj  | -2.126.997          | -1.101.732          |
| - končni manj začetni drugi poslovni dolgovi   | 86.568              | 0                   |
| - Končne manj ostale obveznosti (razen prenosnih premij)   |                     | -113.506            |
| - končne manj začetne odložene obveznosti za davek   | 0                   | 0                   |
| <b>Prebitek prejemkov/izdatkov pri poslovanju</b>  | <b>7.323.783</b>    | <b>3.350.310</b>    |
| <b>DENARNI TOKOVI PRI NALOŽBENJU</b>   |                     |                     |
| <b>Prejemki pri naložbenju</b>   | <b>155.020.658</b>  | <b>157.009.576</b>  |
| Prejemki od dobjenih obresti, ki se nanašajo na naložbenje   | 4.315.304           | 4.342.744           |
| - naložbe, financirane iz zavarovalno-tehničnih rezervacij   | 4.298.672           | 4.275.869           |
| - druge naložbe  | 16.631              | 66.875              |
| Prejemki od deležev v dobičku, ki se nanašajo na naložbenje  | 47.324              | 50.163              |
| - naložbe financirane iz zavarovalno-tehničnih rezervacij  | 47.324              | 47.904              |
| - druge naložbe  | 0                   | 2.259               |
| Prejemki od odtujitve neopredmetenih sredstev, financiranih iz:  | 0                   | 0                   |
| - zavarovalno-tehničnih rezervacij   | 0                   | 0                   |
| - drugih virov   | 0                   | 0                   |
| Prejemki od odtujitve opredmetenih osnovnih sredstev, financiranih iz:   | 9.930               | 556                 |
| - zavarovalno-tehničnih rezervacij   |                     | 556                 |
| - drugih virov   | 9.930               |                     |
| Prejemki od odtujitve dolgoročnih finančnih naložb, financiranih iz:   | 67.331.003          | 69.455.317          |
| - zavarovalno-tehničnih rezervacij   | 64.906.038          | 66.690.248          |
| - drugih virov   | 2.424.965           | 2.765.069           |
| Prejemki od odtujitve kratkoročnih finančnih naložb, financiranih iz:  | 83.317.097          | 83.160.796          |
| - zavarovalno-tehničnih rezervacij   | 80.915.600          | 82.676.000          |
| - drugih virov   | 2.401.497           | 484.796             |
| <b>Izdatki pri naložbenju</b>  | <b>-162.242.037</b> | <b>-160.366.654</b> |
| Izdatki za pridobitev neopredmetenih sredstev  | -14.929             | -2.200              |
| Izdatki za pridobitev opredmetenih osnovnih sredstev, financiranih iz:   | -144.678            | -32.660             |
| - zavarovalno-tehničnih rezervacij   | -144.678            | 0                   |
| - drugih virov   | 0                   | -32.660             |
| Izdatki za pridobitev dolgoročnih finančnih naložb, financiranih iz:   | -80.124.233         | -79.715.686         |
| - zavarovalno-tehničnih rezervacij   | -78.542.713         | -75.083.220         |
| - drugih virov   | -1.581.520          | -4.632.466          |
| Izdatki za pridobitev kratkoročnih finančnih naložb, financiranih iz:  | -81.958.197         | -80.616.108         |
| - zavarovalno-tehničnih rezervacij   | -79.311.921         | -80.616.108         |
| - drugih virov   | -2.646.276          | 0                   |
| <b>Prebitek prejemkov/izdatkov pri naložbenju</b>  | <b>-7.221.379</b>   | <b>-3.357.078</b>   |
| <b>DENARNI TOKOVI PRI FINANCIRANJU</b>   |                     |                     |
| <b>Izdatki pri financiranju</b>  | <b>0</b>            | <b>0</b>            |
| Izdatki za izplačila dividend in drugih deležev v dobičku  | 0                   | 0                   |
| <b>Prebitek prejemkov/izdatkov pri financiranju</b>  | <b>0</b>            | <b>0</b>            |
| <b>Končno stanje denarnih sredstev in njihovih ustreznikov</b>   |                     | <b>4.816</b>        |
| x) Denarni izid v obdobju  | 102.404             | -6.768              |
| y) Začetno stanje denarnih sredstev in njihovih ustreznikov  | 4.816               | 11.584              |

Pojasnila k računovodskim izkazom so del računovodskih izkazov in jih je potrebno brati v povezavi z njimi.

## 13.5 Izkaz sprememb lastniškega kapitala

Tabela 17: Izkaz sprememb lastniškega kapitala

|  | I. Osnovni kapital | II. Kapitalske rezerve | III. Rezerve iz dobička |                      |                | IV. Presežek iz prevr. | V. Zadržani čisti posl. izid | VI. Čisti poslovni izid<br>Čisti dob./izguba leta | SKUPAJ KAPITAL    |
|--|--------------------|------------------------|-------------------------|----------------------|----------------|------------------------|------------------------------|---|-------------------|
|  |                    |                        | Zakonske in statutarne  | za kreditna tveganja | Druge rezerve  |                        |                              |   |                   |
| <b>Začetno stanje 1. 1. 2014</b>                             | <b>4.950.000</b>   | <b>1.146.704</b>       | <b>519.762</b>          | <b>1.688.446</b>     | <b>619.961</b> | <b>2.593.847</b>       | <b>34.879.665</b>            | <b>6.551.466</b>                                  | <b>52.949.850</b> |
| <b>Vseobsegajoči donos poslovnega leta po obdavčitvi</b>     |                    |                        |                         |                      |                | <b>7.675.695</b>       |                              | <b>7.544.759</b>                                  | <b>15.220.454</b> |
| <i>a) čisti poslovni izid</i>                                |                    |                        |                         |                      |                |                        |                              | 7.544.759   | 7.544.759         |
| <i>b) drugi vseobsegajoči donos</i>                          |                    |                        |                         |                      |                | 7.675.695              |                              |   | 7.675.695         |
| Vpis ali vplačilo novega kapitala                            |                    |                        |                         |                      |                |                        |                              |   | 0                 |
| Vračilo kapitala   |                    |                        |                         |                      |                |                        |                              |   | 0                 |
| Čisti nakup/prodaja lastnih delnic                           |                    |                        |                         |                      |                |                        |                              |   | 0                 |
| Izplačilo (obračun) dividend/nagrad v obliki delnic          |                    |                        |                         |                      |                |                        |                              |   | 0                 |
| Izplačilo (obračun) dividend                                 |                    |                        |                         |                      |                |                        |                              |   | 0                 |
| Razporeditev čistega dobička v rezerve iz dobička            |                    |                        |                         | 127.209              |                |                        |                              | -127.209  | 0                 |
| Poravnava izgube prejšnjih let                               |                    |                        |                         |                      |                |                        |                              |   | 0                 |
| Oblikovanje in poraba rezerv za kred. tveg. in za kat. škode |                    |                        |                         |                      |                |                        |                              |   | 0                 |
| Prenos čiste dobička v zadržani čisti poslovni izid          |                    |                        |                         |                      |                |                        | 6.551.465                    | -6.551.465  | 0                 |
| <b>Končno stanje 31. 12. 2014</b>                            | <b>4.950.000</b>   | <b>1.146.704</b>       | <b>519.762</b>          | <b>1.815.655</b>     | <b>619.961</b> | <b>10.269.542</b>      | <b>41.431.130</b>            | <b>7.417.550</b>                                  | <b>68.170.304</b> |
| <b>Začetno stanje 1. 1. 2015</b>                             | <b>4.950.000</b>   | <b>1.146.704</b>       | <b>519.762</b>          | <b>1.815.655</b>     | <b>619.961</b> | <b>10.269.542</b>      | <b>41.431.130</b>            | <b>7.417.550</b>                                  | <b>68.170.304</b> |
| <b>Vseobsegajoči donos poslovnega leta po obdavčitvi</b>     |                    |                        |                         |                      |                | <b>-2.721.165</b>      |                              | <b>10.108.076</b>                                 | <b>7.386.911</b>  |
| <i>a) čisti poslovni izid</i>                                |                    |                        |                         |                      |                |                        |                              | 10.108.076  | 10.108.076        |
| <i>b) drugi vseobsegajoči donos</i>                          |                    |                        |                         |                      |                | -2.721.165             |                              |   | -2.721.165        |
| Vpis ali vplačilo novega kapitala                            |                    |                        |                         |                      |                |                        |                              |   | 0                 |
| Vračilo kapitala   |                    |                        |                         |                      |                |                        |                              |   | 0                 |
| Čisti nakup/prodaja lastnih delnic                           |                    |                        |                         |                      |                |                        |                              |   | 0                 |
| Izplačilo (obračun) dividend/nagrad v obliki delnic          |                    |                        |                         |                      |                |                        |                              |   | 0                 |
| Izplačilo (obračun) dividend                                 |                    |                        |                         |                      |                |                        |                              |   | 0                 |
| Razporeditev čistega dobička v rezerve iz dobička            |                    |                        |                         | 161.355              |                |                        |                              | -161.355  | 0                 |
| Poravnava izgube prejšnjih let                               |                    |                        |                         |                      |                |                        |                              |   | 0                 |
| Oblikovanje in poraba rezerv za kred. tveg. in za kat. škode |                    |                        |                         |                      |                |                        |                              |   | 0                 |
| Prenos čistega dobička v zadržani čisti poslovni izid        |                    |                        |                         |                      |                |                        | 7.417.550                    | -7.417.550  | 0                 |
| <b>Končno stanje 31. 12. 2015</b>                            | <b>4.950.000</b>   | <b>1.146.704</b>       | <b>519.762</b>          | <b>1.977.010</b>     | <b>619.961</b> | <b>7.548.376</b>       | <b>48.848.681</b>            | <b>9.946.721</b>                                  | <b>75.557.215</b> |

Pojasnila k računovodskim izkazom so del računovodskih izkazov in jih je potrebno brati v povezavi z njimi.

## **14 POJASNILA K RAČUNOVODSKIM IZKAZOM**

### **14.1 Poročevalska družba**

Pozavarovalnica je delniška družba, s sedežem na Miklošičevi 19, v Ljubljani. Pozavarovalnica pozavaruje premoženjska in življenjska (samo riziko smrti) zavarovanja, skladno z določbami Zakona o zavarovalništvu.

Stoodstotni delničar Pozavarovalnice in njena končna nadrejena družba je Zavarovalnica Triglav, d.d., s sedežem na Miklošičevi 19, v Ljubljani.

Pozavarovalnica je del Skupine Triglav. Za Skupino Triglav pripravi skupinsko letno poročilo Zavarovalnica Triglav, d.d.. Letno poročilo Skupine Triglav je na razpolago za vpogled na sedežu Zavarovalnice Triglav, d.d., Miklošičeva 19, Ljubljana, Slovenija.

### **14.2 Podlaga za pripravo**

#### **14.2.1 Izjava o skladnosti**

Uprava družbe je računovodske izkaze Pozavarovalnice potrdila dne 31. marca 2016.

Računovodski izkazi Pozavarovalnice so sestavljeni v skladu z Mednarodnimi standardi računovodskega poročanja (MSRP), kot jih je sprejela Evropska unija, ter s pojasnili, ki jih sprejema Odbor za pojasnjevanje mednarodnih standardov računovodskega poročanja (OPMSRP) in jih je sprejela tudi Evropska unija, in v skladu z določili Zakona o gospodarskih družbah (ZGD).

Na dan bilance stanja, glede na proces potrjevanja standardov v Evropski uniji v računovodskih usmeritvah Pozavarovalnice, ni razlik med uporabljenimi MSRP in MSRP, ki jih je sprejela Evropska unija.

Revidirane računovodske izkaze za poslovno leto 2015 sprejme Nadzorni svet Pozavarovalnice, skladno s Statutom, ZGD-1 in MRS 10, ter ga skupaj s Poročilom Nadzornega sveta predloži v seznanitev na Skupščino Pozavarovalnice. Lastnik Pozavarovalnice lahko naknadno spremeni finančne izkaze Pozavarovalnice.

Računovodski izkazi Pozavarovalnice predstavljajo individualne računovodske izkaze.

#### **14.2.2 Funkcijska in predstavitvena valuta**

Računovodski izkazi so predstavljeni v evrih, valuti primarnega gospodarskega okolja - Republike Slovenije. V računovodskih izkazih so zneski zaokroženi na en evro.

#### **14.2.3 Podlaga za merjenje**

Računovodski izkazi so pripravljani na osnovi izvirmih vrednosti, razen finančnih naložb vrednotenih po pošteni vrednosti.

#### **14.2.4 Uporaba ocen in presoje**

Pri pripravi računovodskih izkazov v skladu z MSRP mora Uprava podati svoje presoje, ocene in predpostavke, ki vplivajo na uporabo računovodskih usmeritev in na zneske sredstev, obveznosti, prihodkov in odhodkov v izkazih. Ocene in z njimi povezane predpostavke temeljijo na preteklih izkušnjah in različnih drugih dejavnikih, ki so po mnenju Uprave v danih okoliščinah utemeljeni, ter na informacijah, ki so na dan priprave računovodskih izkazov na razpolago in so podlaga za presoje o knjigovodskih vrednostih sredstev in obveznosti, ki niso jasno razvidne iz drugih virov. Take ocene lahko spremenijo poslovni izid.

Ocene in predpostavke se redno pregledujejo. Popravki računovodskih ocen se pripoznajo v obdobju, v katerem je ocena spremenjena, in v vseh prihodnjih obdobjih, na katera vpliva.

Ocene in presoje se v največji meri uporabljajo pri vrednotenju premij, provizij ter rezervacij za pozavarovalne pogodbe. Pojasnila v poglavju 14.5.2.

#### **14.2.5 Novi standardi in pojasnila, ki še niso stopili v veljavo**

##### **Novi standardi in pojasnila, ki še niso veljavna**

Standardi in pojasnila, ki so predstavljeni v nadaljevanju, do datuma računovodskih izkazov še niso stopili v veljavo. Pozavarovalnica bo ustrezne standarde in pojasnila uporabila pri pripravi svojih računovodskih izkazov ob njihovi uveljavitvi.

##### **MSRP 9, Finančni instrumenti**

Julija 2014 je Odbor za mednarodne računovodske standarde objavil končno različico standarda MSRP 9 Finančni instrumenti, ki vsebuje zahteve vseh posameznih faz projekta prenove MSRP 9 in nadomešča standard MRS 39, Finančni instrumenti: Pripoznavanje in merjenje, ter vse predhodne različice standarda MSRP 9. Prenovljeni standard uvaja nove zahteve glede razvrščanja in merjenja finančnih sredstev in obveznosti, pripoznanja njihove oslavitve in računovodskega varovanja pred tveganji. Prenovljeni standard MSRP 9 velja za poslovna obdobja z začetkom 1. januarja 2018 ali pozneje. Zgodnja uporaba standarda je dovoljena. Spremembe standarda morajo podjetja uporabiti za nazaj, pri čemer pa predstavitev primerjanih podatkov ni obvezna. Zgodnja uporaba predhodnih različic standarda MSRP 9, ki so bile objavljene v letih 2009, 2010 in 2013, je dovoljena pod pogojem, da je podjetje izvedlo prehod na MSRP kadarkoli v obdobju pred 1. februarjem 2015. Standarda še ni potrdila Evropska unija.

Pozavarovalnica predvideva, da dopolnitev ne bo pomembno vplivala na računovodske izkaze.

##### **MSRP 14, Razmejitev, ki izhajajo iz reguliranih storitev**

MSRP 14 je neobvezen standard, ki podjetjem omogoča, da ob prvi uporabi Mednarodnih standardov računovodskega poročanja v večji meri nadaljujejo z obračunavanjem razmejitev, ki izhajajo iz reguliranih storitev v skladu s predhodno splošno sprejetimi računovodskimi načeli. Podjetja, ki se odločijo za uporabo novega standarda, morajo regulirane postavke časovnih razmejitev pripoznati ločeno v izkazu finančnega položaja, v ločenih postavkah v izkazu uspeha in izkazu drugega vseobsegajočega dobička pa razkriti vse spremembe na teh kontih. Standard od podjetij zahteva razkritje značilnosti reguliranja in s tem povezanih tveganj ter njegov vpliv na računovodske izkaze podjetij. Standard MSRP 14 velja za letna obdobja, ki se začnejo 1. januarja 2016 ali pozneje. Standarda še ni potrdila Evropska unija.

Pozavarovalnica predvideva, da dopolnitev ne bo pomembno vplivala na računovodske izkaze.

#### **MSRP 15, Prihodki iz pogodb s strankami**

Odbor za mednarodne računovodske standarde je maja 2014 objavil standard MSRP 15, ki uvaja nov pet-stopenjski model pripoznanja prihodkov, ki jih podjetje doseže na podlagi pogodb s strankami. V skladu z določili MSRP 15 podjetje pripozna prihodke v višini, ki odraža znesek kupnine, za katero podjetje meni, da mu pripada iz naslova prenosa blaga in posredovanja storitev kupcu. Računovodska načela iz MSRP 15 tako nudijo bolj strukturiran pristop pri merjenju in pripoznanju prihodkov. Nov standard velja za vsa podjetja in nadomešča obstoječe zahteve Mednarodnih standardov računovodskega poročanja v zvezi s pripoznavanjem prihodkov. Popolna uporaba novega standarda velja za letna obdobja, ki se začnejo 1. januarja 2017 ali pozneje, prilagojeno obliko standarda pa morajo podjetja uporabiti za nazaj. Zgodnja uporaba standarda je dovoljena. Standarda še ni potrdila Evropska unija.

Pozavarovalnica pregleduje vpliv novega standarda in ga bo uporabila ob njegovi uveljavitvi.

#### **Dopolnitve MSRP 11, Skupni aranžmaji: obračunavanje nakupa deležev**

Skladno z dopolnili MSRP 11 mora podjetje, ki je stranka v skupnem obvladovanju, pri obračunu nakupa deleža v skupaj obvladovanem podjetju, katerega dejavnost predstavlja poslovanje, uporabiti ustrezna računovodska načela standarda MSRP 3, ki veljajo za obračunavanje poslovnih združenj. Dopolnitve dodatno pojasnjujejo, da ob nakupu dodanih deležev v istem skupaj obvladovanem podjetju podjetje svojih obstoječih deležev ne sme ponovno izmeriti, vse dokler obstaja skupno obvladovanje. Poleg tega je Odbor v obseg standarda MSRP 11 vključil izjeme, ki določajo, da dopolnila ne veljajo v primeru, da stranke, ki so udeležene v skupnem obvladovanju (vključno s podjetjem, ki poroča), obvladuje isto matično podjetje.

Dopolnila veljajo za obračunavanje nakupa tako prvotnih deležev v skupaj obvladovanem podjetju kakor tudi dodatnih deležev v istem skupaj obvladovanem podjetju. Dopolnila veljajo za letna obdobja, ki se začnejo 1. januarja 2016 ali pozneje. Zgodnja uporaba standarda je dovoljena. Dopolnil standarda še ni potrdila Evropska unija.

Pozavarovalnica predvideva, da dopolnitev ne bo pomembno vplivala na računovodske izkaze.

#### **Dopolnitve MRS 16 in MRS 38, Pojasnilo o sprejemljivih metodah za obračun amortizacije**

S temi dopolnitvami Odbor pojasnjuje računovodska načela standardov MRS 16 in MRS 38, ki določajo, da prihodki odražajo vzorec ekonomskih koristi, ki jih podjetje ustvarja pri poslovanju (katerega del je tudi sredstvo), in ne ekonomske koristi, ki jih podjetje izkoristi z uporabo sredstva. Glede na to za obračun amortizacije opredmetenih osnovnih sredstev podjetje ne more uporabiti prihodkovne metode, lahko pa jo v zelo omejenih okoliščinah uporabi za obračun amortizacije neopredmetenih dolgoročnih sredstev. Dopolnitve veljajo za letna obdobja, ki se začnejo 1. januarja 2016 ali pozneje. Zgodnja uporaba je dovoljena. Dopolnil standardov še ni potrdila Evropska unija.

Pozavarovalnica predvideva, da dopolnitev ne bo pomembno vplivala na računovodske izkaze.



### **Spremembe MRS 27: Uporaba kapitalne metode v ločenih računovodskih izkazih**

Dopolnitve standarda MRS 27 podjetjem omogočajo, da v svojih ločenih računovodskih izkazih naložbe v odvisne družbe, skupaj obvladovana in pridružena podjetja pripoznajo po kapitalni metodi. Podjetja, ki svoje računovodske izkaze že sedaj pripravljajo v skladu z mednarodnimi standardi računovodskega poročanja MSRP in, ki želijo narediti prehod na kapitalno metodo, morajo te dopolnitve upoštevati tudi v računovodskih izkazih predhodnega obdobja. Obenem dopolnilo pojasnjuje, da morajo podjetja pri prehodu na MSRP in uporabi kapitalne metode, to metodo uporabiti z dnem prehoda na MSRP. Dopolnitve veljajo za letna obdobja, ki se začnejo 1. januarja 2016 ali pozneje, pri čemer je dovoljena zgodnejša uporaba.

Dopolnitve ne vplivajo na računovodske izkaze Pozavarovalnice.

### **Spremembe MSRP 10 in MRS 28: Prodaja ali prispevek sredstev med vlagateljem in njegovim pridruženim ali skupaj obvladovanim podjetjem**

Dopolnila obravnavajo nasprotja med določili SRP 10 in MRS 28 pri obračunu izgube obvladovanja nad odvisno družbo ob njeni prodaji ali prenosu na pridruženo ali skupaj obvladovano podjetje. Dopolnila pojasnjujejo, da mora podjetje, kadar gre za poslovanje kot ga določa MSRP 3, pripoznati celoten znesek dobička ali izgube pri prodaji ali prispevku sredstva med vlagateljem in njegovim pridruženim ali skupaj obvladovanim podjetjem. Vse dobičke ali izgube iz prodaje ali prispevka sredstev, ki niso del poslovanja, podjetje pripozna le v obsegu, ki ne predstavlja vlagateljevega deleža v pridruženem ali skupaj obvladovanem podjetju. Dopolnila veljajo za letna obdobja, ki se začnejo s 1. januarjem 2016 ali pozneje, pri čemer je dovoljena zgodnja uporaba.

Dopolnitve ne vplivajo na računovodske izkaze Pozavarovalnice.

### **Dopolnitve za standarde in pojasnila, sprejeta v obdobju 2012-2014**

V obdobju 2012-2014 je Upravni odbor za mednarodne računovodske standarde objavil sklop sprememb spodaj navedenih standardov, ki so veljavni za letna obdobja z začetkom 1. januarja 2016 ali kasneje. Zgodnja uporaba spremenjenih in dopolnjenih standardov je dovoljena.

### **Dopolnitve MSRP 5, Nekratkoročna sredstva za prodajo in ustavljeno poslovanje: sprememba metode odsvojitve sredstev**

Dopolnilo pojasnjuje, da sprememba metode odsvojitve sredstev (s prodajo ali razdelitvijo med lastnike) ne predstavlja novega načrta prodaje temveč le nadaljevanje prvotnega načrta in tako ne pride do prekinitve izpolnjevanja zahtev MSRP 5. Spremenjeni standard velja za letna obdobja z začetkom 1. januarja 2016 ali kasneje.

Dopolnila vsebujejo posebna navodila v zvezi s prerazvrstitvijo sredstva ali skupine sredstev za prodajo iz skupine za prodajo v skupino za razdelitev sredstva lastnikom (ali obratno), ali v primeru prenehanja računovodskega obračunavanja skupine sredstev za razdelitev lastnikom. Dopolnila tako določajo, da:

- taka prerazvrstitev sredstev ne predstavlja novega načrta prodaje ali razdelitve lastnikom in, da mora podjetje upoštevati vse zahteve v zvezi s prerazvrstitvijo, predstavitev in merjenjem, ki veljajo za novo metodo odsvojitve sredstev; in
- podjetje mora sredstva, ki ne izpolnjujejo meril za pripoznanje v okviru skupine sredstev za razdelitev med lastnike (in tudi ne izpolnjujejo sodil za pripoznanje v skupini sredstev

za prodajo), obravnavati enako kot sredstva, ki prenehajo izpolnjevati sodila za pripoznanje v skupini sredstev za prodajo.

Pozavarovalnica predvideva, da dopolnitev ne bo pomembno vplivala na računovodske izkaze.

**Dopolnitve MSRP 7, Finančni instrumenti: razkritja vezana na storitvene pogodbe in uporaba dopolnil v ločenih računovodskih izkazih podjetja s posledičnim vplivom na dopolnitev mednarodnega računovodskega standarda MSRP 1**

Dopolnilo pojasnjuje, da lahko storitvena pogodba, v kateri je določena cena storitev, predstavlja neprestano udeležbo v finančnem sredstvu. Poleg tega dopolnilo tudi pojasnjuje, da v zgoščenih medletnih računovodskih izkazih podjetij razkritja, v skladu z MSRP 7 v zvezi s pobotanjem finančnih sredstev in finančnih obveznosti, niso potrebna.

Dopolnila standarda nudijo dodatno navodilo glede razkritij, ki so potrebna v zvezi s prenosnim sredstvom in pojasnjujejo, kdaj predstavlja storitvena pogodba neprestano udeležbo v finančnem sredstvu. 42C(c) člen MSRP 7 določa, da posreden aranžma v okviru storitvene pogodbe sam po sebi ne predstavlja neprestane udeležbe z vidika razkritij pri prenosu finančnega sredstva.

**Uporaba sprememb in dopolnil mednarodnega standarda MSRP 7 pri pripravi medletnih računovodskih izkazov**

Dopolnilo pojasnjuje uporabo dopolnil in sprememb standarda MSRP 7 pri razkrivanju pobotanj finančnih sredstev in obveznosti v zgoščenih medletnih računovodskih izkazih.

Spremembe in dopolnila mednarodnega standarda MSRP 7 je Upravni odbor za mednarodne standarde računovodskega poročanja sprejel z namenom, da bi odpravil negotovost glede tega, ali mora podjetje pri pobotanju svojih finančnih sredstev in obveznosti v svojih zgoščenih medletnih računovodskih izkazih vključiti razkritja na podlagi zahtev, ki so bile objavljene decembra 2011 in, ki veljajo za letna obdobja z začetkom 1. januarja 2013 ali kasneje.

Spremembe in dopolnila standarda veljajo za prihodnja obdobja v skladu z mednarodnim računovodskim standardom MRS 8 Računovodske usmeritve, spremembe računovodskih ocen in napak.

Pozavarovalnica predvideva, da dopolnitev ne bo pomembno vplivala na računovodske izkaze.

**Dopolnitve MRS 19, Zasluzki zaposlencev: diskontna stopnja - vprašanje regionalnega trga**

Dopolnilo pojasnjuje, da mora podjetje pri oceni diskontne stopnje za izračun pozaposlitvenih zaslužkov, visoko kakovostne podjetniške obveznice izkazati v enaki valuti kot svoje obveznosti v zvezi z zaslužki zaposlencev. To pomeni, da mora podjetje globino trga visoko kakovostnih podjetniških obveznic oceniti na podlagi valute v kateri je izražena obveznost.

Dopolnila standarda veljajo od začetka prvega primerjalnega obdobja, ki je predstavljeno v prvih računovodskih izkazih, ki so pripravljene na podlagi prenovljenega in dopoljenega standarda. Vse prvotne prilagoditve mora podjetje pripoznati v zadržanem dobičku v otvoritvenem stanju tega obdobja. Dopolnjen standard velja za letna obdobja z začetkom 1. januarja 2016 ali kasneje.

Pozavarovalnica predvideva, da dopolnitev ne bo pomembno vplivala na računovodske izkaze.

### **Dopolnitve MRS 34, Medletno računovodsko poročanje: razkritje informacij »drugje v medletnem računovodskem poročilu«**

Dopolnilo pojasnjuje, da mora podjetje razkritja po mednarodnem standardu MRS 34 vključiti v vsebino medletnega poročila in ne v same medletne računovodske izkaze ter v medletnih računovodskih izkazih navesti sklic na ustrezna poglavja medletnega poročila. Poleg tega mora podjetje medletno poročilo posredovati uporabnikom na enaki podlagi in istočasno kot medletne računovodske izkaze.

Dopolnjen standard velja za prihodnja obdobja v skladu z določili mednarodnega računovodskega standarda MRS 8 Računovodske usmeritve, spremembe računovodskih ocen in napak.

Pozavarovalnica predvideva, da dopolnitev ne bo pomembno vplivala na računovodske izkaze.

### **Dopolnila MRS 1: Spodbuda razkritja**

Dopolnila standarda MRS 1 Predstavljanje računovodskih izkazov pojasnjujejo, ne pa pomembno spreminjajo obstoječih zahtev standarda. Med drugim dopolnila pojasnjujejo:

- zahteve MRS 1 v zvezi s pomembnostjo,
- da lahko podjetje posamezne postavke v izkazu poslovnega izida, vseobsegajočega dobička in izkazu finančnega položaja zanemari,
- da lahko podjetje prosto izbere vrstni red predstavitve pojasnil k računovodskim izkazom in,
- da mora podjetje pripoznanje deleža v vseobsegajočem dobičku pridruženega ali skupaj obvladovanega podjetja po kapitalski metodi prikazati v skupnem znesku v eni postavki in ga razporediti med postavke, ki jih podjetje ne bo naknadno prerazvrstilo v izkaz poslovnega izida,

Poleg tega dopolnila pojasnjujejo zahteve pri dodatni predstavitvi vmesnih zneskov v izkazu finančnega položaja, izkazu poslovnega izida ali izkazu vseobsegajočega dobička. Dopolnila veljajo za letna obdobja z začetkom 1. januarja 2016 ali pozneje, pri čemer je dovoljena zgodnja uporaba.

Pozavarovalnica predvideva, da dopolnitev ne bo pomembno vplivala na računovodske izkaze

### **Dopolnila standardov MSRP 10, MSRP 12 in MRS 28 Naložbena podjetja: Uporaba izjeme od zahtev konsolidacije**

Dopolnila pojasnjujejo vprašanja s katerimi se podjetja srečujejo pri uporabi izjeme od konsolidacije pri naložbenih podjetjih na podlagi določil MSRP 10. Dopolnila pojasnjujejo, da izjeme od predstavitve konsolidiranih računovodskih izkazov veljajo za matično družbo, ki je odvisna družba investicijskega podjetja, kadar investicijsko podjetje svoje deleže v vseh svoje odvisnih družbah izmeri po pošteni vrednosti.

Poleg tega dopolnila tudi pojasnjujejo, da je v konsolidacijo vključena samo odvisna družba, ki ni obenem investicijsko podjetje in, ki investicijskemu podjetju nudi podporne storitve. Vse ostale odvisne družbe investicijskega podjetja se izmerijo po pošteni vrednosti. Dopolnila standarda MRS 28 Investicije v pridružena in skupaj obvladovana podjetja omogočajo investitorju da, pri uporabi kapitalske metode, ohrani metodo poštene vrednosti, ki jo pridružena in skupaj obvladovana podjetja investicijskega podjetja uporabijo pri merjenju svojih deležev v odvisnih

družbah. Dopolnila veljajo za letna obdobja z začetkom 1. januarja 2016 ali kasneje, pri čemer je dovoljena zgodnja uporaba.

Pozavarovalnica predvideva, da dopolnitev ne bo pomembno vplivala na računovodske izkaze

### **Novi standardi**

Računovodske usmeritve, uporabljene pri pripravi računovodskih izkazov, so enake kot pri pripravi računovodskih izkazov za poslovno leto, končano 31. decembra 2014, z izjemo novo sprejetih ali spremenjenih pojasnil, ki so stopili v veljavo s 1. januarjem 2015 in so navedeni v nadaljevanju.

### **Novi sprejeti standardi in pojasnila, ki so stopili v veljavo s 1. 1. 2015**

#### **Dopolnitve MRS 19, Zasluzki zaposlenecv – Programi z določenimi zasluzki: Prispevki zaposlenih**

Dopolnilo obravnava prispevke zaposlenecv ali tretjih v program z določenimi zasluzki. V kolikor so prispevki odvisni od delovne dobe, jih mora podjetje pripisati delovni dobi zaposlenca in jih pripoznati kot negativno ugodnost. Dopolnilo tako pojasnjuje, da lahko podjetje prispevke zaposlenecv, ki niso odvisni od delovne dobe zaposlenca, pripozna kot zmanjšanje stroškov dela v obdobju v katerem je storitev opravljena, in jih ne porazdeli skozi celotno delovno dobo zaposlenca. Dopolnilo velja za letna obdobja z začetkom 1. julija 2014 ali kasneje.

Sprememba standarda ni vplivala na izkaze Pozavarovalnice.

### **Dopolnitve za standarde in pojasnila, sprejeta v obdobju 2010 - 2012**

#### **Dopolnitve MSRP 2, Plačilo z delnicami**

Dopolnilo, ki pojasnjuje različne opredelitve zahtevanih pogojev v zvezi z uspešnostjo ali določeno zahtevo, v okviru katere mora zaposlenec ostati zaposlen v podjetju, morajo podjetja uporabiti za prihodnja obdobja.

Sprememba standarda ni pomembno vplivala na izkaze Pozavarovalnice.

#### **Dopolnitve MSRP 3, Poslovne združitve**

Dopolnilo, ki ga morajo podjetja upoštevati za prihodnja obdobja pojasnjuje, da se po prvotnem pripoznanju vsa pogojna plačila, ki so pripoznana v okviru obveznosti (ali sredstev), ki izvirajo iz poslovne združitve, merijo po pošteni vrednosti skozi izkaz poslovnega izida ne glede na to, ali spadajo okvir zahtev standarda MRS 39 Finančni instrumenti ali ne.

Sprememba standarda ni vplivala na izkaze Pozavarovalnice.

#### **Dopolnitve MSRP 8, Poslovni odseki**

Dopolnila, ki jih morajo podjetja upoštevati za prihodnja obdobja pojasnjujejo, da:

- mora podjetje razkriti presoje, ki jih je poslovodstvo uporabilo pri določitvi skupnih meril iz 12. odstavka mednarodnega standarda računovodskega poročanja MSRP 8 in priložiti kratek opis poslovnih odsekov v skupini ter ekonomske pokazatelje kot sta prodaja in bruto marža, na podlagi katerih je podjetje določilo, ali so si poslovni odseki podobni ali ne; in

- da mora podjetje pripraviti uskladitev vseh sredstev segmenta s celotnimi sredstvi podjetja samo, če pripravlja uskladitev za poročanje direktorju poslovanja, ki je odgovoren za sprejemanje odločitev, podobno, kot velja za razkritja obveznosti poslovnega odseka.

Sprememba standarda ni pomembno vplivala na poročanje Pozavarovalnice.

#### **Dopolnitve MRS 16, Opredmetena osnovna sredstva in MRS 38 Neopredmetena osnovna sredstva**

Dopolnilo, ki ga morajo podjetja upoštevati za prihodnja obdobja pojasnjuje, da lahko podjetje v skladu s standardoma MRS 16 in MRS 38 pri prevrednotenju sredstva njegovo bruto neodpisano vrednost prilagoditi na podlagi opazovanih podatkov, in sicer s prevrednotenjem bruto neodpisane vrednosti sredstva na njegovo tržno vrednost, ali z določitvijo tržne vrednosti neodpisane vrednosti sredstva in z ustreznim popravkom njegove neodpisane vrednosti tako, da je neodpisana vrednost sredstva enaka njegovi tržni vrednosti. Poleg tega dopolnilo pojasnjuje, da je popravek vrednosti sredstva razlika med njegovo bruto in neodpisano vrednostjo.

Sprememba standarda ni pomembno vplivala na izkaze Pozavarovalnice, saj Pozavarovalnica ne vrednoti sredstev po modelu prevrednotenja.

#### **Dopolnitve MRS 24, Razkrivanje povezanih strank**

Dopolnilo, ki ga morajo podjetja upoštevati v prihodnjih obdobjih pojasnjuje, da je upravljavsko podjetje, t.j. podjetje, ki drugemu podjetju posreduje ključne storitve upravljanja, povezana stranka, za katero veljajo vse zahteve v zvezi z razkritji povezanih strank. Poleg tega mora podjetje, ki prejema storitve od upravljavskega podjetja, razkriti stroške poslovnih storitev.

Sprememba standarda ni pomembno vplivala na poročanje Pozavarovalnice.

#### **Dopolnitve za standarde in pojasnila, sprejeta v obdobju 2011 - 2013**

##### **Dopolnitve MSRP 3, Poslovne združitve**

Dopolnilo, ki ga morajo podjetja upoštevati v prihodnjih obdobjih pojasnjuje, da:

- poleg skupnega podviga, tudi skupni aranžmaji ne sodijo v sklop zahtev standarda MSRP 3; in
- izjema velja le za obračun ustanovitve skupnega aranžmaja v računovodskih izkazih tega skupnega aranžmaja.

Sprememba standarda ni pomembno vplivala na poročanje Pozavarovalnice.

##### **Dopolnitve MSRP 13, Merjenje poštene vrednosti**

Dopolnilo, ki ga morajo podjetja upoštevati v prihodnjih obdobjih pojasnjuje, da veljajo izjeme od zahtev standarda MSRP 13 za vse pogodbe, ki spadajo v okvir zahtev MRS 39 Finančni instrumenti: pripoznavanje in merjenje ne glede na to, ali izpolnjujejo zahteve za opredelitev finančnih sredstev ali finančnih obveznosti, ali ne.

Sprememba standarda ni pomembno vplivala na poročanje Pozavarovalnice.

### **Dopolnitve MRS 40, Naložbene nepremičnine**

Pri opredelitvi pomožnih storitev, mednarodni standard MRS 40 razlikuje med naložbenimi nepremičninami in lastniškimi nepremičninami, ki se obravnavajo v okviru opredmetenih osnovnih sredstev. Dopolnilo, ki ga morajo podjetja upoštevati v prihodnjih obdobjih pojasnjuje, da mora podjetje pri določitvi ali določen posel ustreza opredelitvi sredstva ali poslovne združitve, upoštevati določila mednarodnega standarda MSRP 3 in ne MRS 40.

Sprememba standarda ni pomembno vplivala na poročanje Pozavarovalnice.

## **14.3 Bistvene računovodske usmeritve**

Pozavarovalnica posluje pod predpostavko delujočega podjetja.

### **14.3.1 Opredmetena osnovna sredstva**

#### **Pripoznavanje in merjenje**

Opredmetena osnovna sredstva so merjena po nabavni vrednosti, zmanjšani za amortizacijski popravek vrednosti in morebitne izgube zaradi oslabitve.

#### **Poznejši stroški**

Cena nadomestnega dela opredmetenega osnovnega sredstva se pripozna v knjigovodski vrednosti tega sredstva, če je pričakovati, da se bodo zaradi njega povečale gospodarske koristi Pozavarovalnice, in je njegovo ceno mogoče zanesljivo izmeriti. Stroški rednega servisiranja opredmetenih osnovnih sredstev se pripoznajo v poslovnem izidu ob njihovem nastanku.

#### **Amortizacija**

Amortizacija se pripozna v poslovnem izidu po metodi enakomernega časovnega amortiziranja za celotno ocenjeno dobo koristnosti vsakega dela opredmetenega osnovnega sredstva.

Ocenjene dobe koristnosti so:

- |                                      |               |
|--------------------------------------|---------------|
| • naprave in oprema                  | <b>4 leta</b> |
| • motorna vozila                     | <b>8 let</b>  |
| • računalniki in računalniška oprema | <b>2 leti</b> |

Metode amortiziranja in dobe koristnosti se ponovno ocenijo in po potrebi prilagodijo na datum poročanja. Dobički in izgube od prodaj se ugotovijo s primerjavo iztržka in knjigovodske vrednosti in vključijo v izkaz poslovnega izida.

### **14.3.2 Neopredmetena sredstva**

#### **Pripoznavanje in merjenje**

Neopredmetena sredstva, ki jih Pozavarovalnica pridobi in imajo končno dobo koristnosti, se merijo po nabavni vrednosti, zmanjšani za nabrano amortizacijo in nabrano izgubo zaradi oslabitve.

### **Poznejši stroški**

Poznejši stroški so pripoznani med sredstvi le, če povečujejo prihodnje gospodarske koristi določenega sredstva, na katero se nanašajo. Vsi drugi stroški se pripoznajo v poslovnem izidu med odhodki, ko nastanejo.

### **Amortizacija**

Amortizacijo se pripozna v poslovnem izidu po metodi enakomernega časovnega amortiziranja za celotno ocenjeno dobo koristnosti neopredmetenih sredstev od dne, ko so ta sredstva na voljo za uporabo. Ocenjene dobe koristnosti so:

- računalniški programi **5 let**

Dobe koristnosti sredstev se ponovno pregledajo in po potrebi prilagodijo na vsak dan poročanja. Dobički in izgube od prodaj se ugotovijo s primerjavo iztržka in knjigovodske vrednosti in vključijo v izkaz poslovnega izida.

### **14.3.3 Finančni instrumenti**

#### **Razvrščanje in pripoznavanje**

Pozavarovalnica razvršča svoje finančne instrumente v naslednje vrste: finančna sredstva po pošteni vrednosti prek poslovnega izida, posojila in terjatve, za prodajo razpoložljiva finančna sredstva ter poslovne in druge finančne obveznosti merjene po odplačni vrednosti. Razvrstitev je odvisna od tega, za kakšen namen so bila finančna sredstva in obveznosti pridobljeni. Uprava odloča o razvrstitvi finančnih sredstev in finančnih obveznosti ob začetnem pripoznanju.

#### **Finančna sredstva in finančne obveznosti po pošteni vrednosti prek poslovnega izida**

Finančna sredstva po pošteni vrednosti prek poslovnega izida so finančna sredstva, ki so razvrščena kot v posesti za trgovanje ali pa jih je Pozavarovalnica ob začetnem pripoznanju označila kot sredstva po pošteni vrednosti prek poslovnega izida. Izpeljani finančni instrumenti so vedno razvrščeni kot v posesti za trgovanje.

Kot je bilo že navedeno, se finančna sredstva prek poslovnega izida delijo na dve podvrsti: finančni instrumenti v posesti za trgovanje in tisti, ki jih Uprava na začetku označi kot sredstva po pošteni vrednosti prek poslovnega izida. Trgovanju namenjena sredstva so tista sredstva, ki jih Pozavarovalnica pridobi ali prevzame predvsem za namene prodaje ali ponovnega nakupa v kratkem obdobju, ali pa jih ima kot del svojega portfelja, ki jih upravlja skupaj za doseganje kratkoročnega dobička ali zagotavljanje finančne pozicije.

#### **Posojila in terjatve**

Posojila in terjatve so neizpeljana finančna sredstva z določenimi ali določljivimi plačili, ki ne kotirajo na delujočem trgu. Posojila in terjatve nastanejo, kadar Pozavarovalnica zagotovi denar dolžniku brez namena trgovanja s terjatvijo; sem spadajo posojila strankam, depoziti pri bankah ter dolžniški vrednostni papirji, za katere ne obstaja delujoči trg in so bili v letu 2008 prerazvrščeni v to skupino skladno z MRS 39.50E, do konca leta 2015 so bili vsi taki vrednostni papirji odtujeni oziroma so zapadli.

#### **Za prodajo razpoložljiva finančna sredstva**

Za prodajo razpoložljiva finančna sredstva so neizpeljani finančni instrumenti, ki so opredeljena kot za prodajo razpoložljiva finančna sredstva ali niso razvrščena v nobeno drugo vrsto. Finančna

sredstva, označena kot razpoložljiva za prodajo, so namenjena posedovanju za nedoločen čas, lahko pa so prodana zaradi likvidnostnih potreb ali sprememb obrestnih mer, deviznih tečajev ali cen kapitala. Za prodajo razpoložljiva finančna sredstva vključujejo dolžniške vrednostne papirje in lastniške vrednostne papirje.

### **Pripoznavanje in odpravljanje pripoznanja**

Nakupi in prodaje finančnih sredstev in obveznosti po pošteni vrednosti prek poslovnega izida, finančnih naložb v posesti do zapadlosti v plačilo in za prodajo razpoložljivih finančnih sredstev se pripoznajo na dan trgovanja, to je na dan, na katerega se Pozavarovalnica zaveže kupiti ali prodati finančni instrument. Posojila in terjatve ter finančne obveznosti po odplačni vrednosti se pripoznajo, ko so nakazani posojilojemalcem ali prejeti od posojilodajalcev.

Pozavarovalnica odpravi pripoznanje finančnih sredstev (v celoti ali delno), ko potečejo pogodbenne pravice do prejema denarnih tokov iz finančnih instrumentov ali ko izgubi pravico nad pogodbenimi pravicami do teh finančnih sredstev. To se zgodi, kadar Pozavarovalnica prenese skoraj vsa tveganja in koristi lastništva na drug poslovni subjekt ali kadar je pravice izkoristila, jih predala ali pa so potekle. Pozavarovalnica odpravi pripoznanje finančnih obveznosti, samo kadar finančna obveznost preneha obstajati, tj. kadar je izpolnjena, razveljavljena ali zastarana. Če se spremenijo pogoji finančne obveznosti, bo Pozavarovalnica prenehala pripoznavati tako obveznost in bo nemudoma pripoznala novo finančno obveznost z novimi določili in pogoji.

### **Začetno in poznejše merjenje**

Finančna sredstva in obveznosti se na začetku pripoznajo po njihovi pošteni vrednosti, v primeru finančnega sredstva ali finančne obveznosti, ki ni merjena po pošteni vrednosti prek poslovnega izida, pa se prištejejo še stroški posla, ki jih je mogoče neposredno pripisati nakupu ali izdaji finančnega sredstva ali finančne obveznosti.

Po začetnem pripoznanju Pozavarovalnica izmeri finančne instrumente po pošteni vrednosti prek poslovnega izida, razpoložljive za prodajo pa po njihovi pošteni vrednosti brez vsakega odbitka za stroške prodaje, pri čemer se učinki spremembe poštene vrednosti pripoznajo v izkazu vseobsegajočega donosa. Lastniški instrumenti, razvrščeni kot razpoložljivi za prodajo, ki nimajo objavljene tržne cene na delujočem finančnem trgu in katerih poštene vrednosti ni mogoče zanesljivo izmeriti, so izkazani po nabavni vrednosti, zmanjšani za morebitno oslabitev, če njihova vrednost ne presega zneska 500 tisoč evrov. Skupna vrednost teh sredstev je nižja od 1 odstotka vseh naložb v vrednostne papirje.

Posojila in terjatve ter finančne naložbe v posesti do zapadlosti v plačilo se izkažejo po odplačni vrednosti, zmanjšani za morebitne izgube zaradi oslabitve.

### **Dobički in izgube**

Dobički in izgube, ki izhajajo iz spremembe poštene vrednosti finančnih sredstev ali finančnih obveznosti po pošteni vrednosti prek poslovnega izida, se pripoznajo v izkazu poslovnega izida.

Dobički in izgube iz spremembe poštene vrednosti za prodajo razpoložljivih sredstev se pripoznajo neposredno v rezervi za pošteno vrednost v kapitalu in se razkrijejo v izkazu gibanja kapitala ter v izkazu vseobsegajočega donosa. Izgube zaradi oslabitve, devizni dobički in izgube, prihodki od obresti in odplačilo premije ali popusta z uporabo metode veljavne obrestne mere, ki se nanašajo na denarne postavke, se pripoznajo v izkazu poslovnega izida.



Ob prodaji ali drugi odpravi pripoznanja za prodajo razpoložljivih sredstev se vsi nabrani dobički ali izgube prenesejo v izkaz poslovnega izida.

Izgube iz finančnih instrumentov, izkazanih po odplačni vrednosti se pripoznajo v izkazu poslovnega izida, kadar je njihova vrednost oslabljena.

### **Načela merjenja po pošteni vrednosti**

Poštena vrednost je cena, ki bi se prejela za prodajo sredstev ali plačala za prenos obveznosti v redni transakciji med udeleženci na trgu na datum merjenja. Pri merjenju poštene vrednosti sredstev ali obveznosti se upošteva njihove značilnosti in predpostavlja, da se sredstvo ali obveznost izmenja v redni transakciji pod trenutnimi tržnimi pogoji, na glavnem trgu ali na najugodnejšem trgu za ta sredstva ali obveznosti.

Pri merjenju poštene vrednosti nefinančnih sredstev se upošteva sposobnost udeleženca na trgu, da proizvede gospodarske koristi z uporabo sredstva v skladu z njegovo največjo in najboljšo uporabo ali s prodajo sredstva drugemu udeležencu na trgu, ki bi to sredstvo uporabil v skladu z njegovo največjo in najboljšo uporabo.

Pozavarovalnica meri vsa finančna sredstva po pošteni vrednosti, razen tistih, ki so razvrščena v terjatve in posojila, ki so v računovodskih izkazih izkazana po odplačni vrednosti, njihova poštena vrednost pa je navedena v razkritjih v točki 15.4.

Poštena vrednost finančnih instrumentov, s katerimi se trguje na organiziranih finančnih trgih, se določa na podlagi objavljenih cen na datum poročanja. Če cena ni na razpolago, se kot referenčna cena uporabi ponujena cena borznih posrednikov. Če za finančni instrument ni delujočega trga, Pozavarovalnica ugotovi pošteno vrednost z uporabo metode vrednotenja. Metode vrednotenja obsegajo uporabo zadnjega posla med obveščenicima in voljnima strankama, če so na voljo, primerjavo s trenutno pošteno vrednostjo drugega instrumenta, ki ima podobne bistvene značilnosti, proučitev diskontiranih denarnih tokov in modele za določanje cen opcij. Če obstaja metoda vrednotenja, ki jo udeleženci na trgu običajno uporabljajo za določanje cene instrumenta in je dokazala zanesljivost pri oceni cen, dobljenih pri dejanskih tržnih poslih, uporabi Pozavarovalnica to metodo.

Pri metodi diskontiranega denarnega toka se uporabi s strani poslovodstva ocenjene bodoče denarne tokove in diskontne stopnje, ki odražajo obrestne mere za primerljive instrumente. Če poštene vrednosti ni mogoče izmeriti, se finančni instrumenti vrednotijo po nabavni vrednosti (plačani ali prejeti znesek), povečani za vse stroške, ki so nastali zaradi te transakcije.

Za potrebe razkrivanja načina ugotavljanja poštenih vrednosti finančnih sredstev je uporabljena sledeča hierarhija poštene vrednosti:

- Nivo 1: vrednotenje na podlagi kotirane cene (neprilagojene) na delujočih trgih za enaka sredstva ali obveznosti, do katerih lahko podjetje dostopa na datum merjenja (borzne cene in kotirane cene, ki jih zagotavljajo tretje osebe (npr. Bloomberg). Poštene vrednosti so v celoti oblikovane na podlagi neposredno opazljivih podatkov in brez uporabe posredno opazljivih podatkov, pri čemer mora delež zavezujočih kotacij znašati najmanj 90 odstotkov, obstajati pa morajo najmanj tri zavezujoče kotacije, ki ne smejo biti starejše od enega dne.
- Nivo 2: vrednotenje na podlagi cen, ki so lahko tudi manj kot v celoti oblikovane na kotiranih cenah za enako sredstvo ali obveznost. Dovoljeni vložki za določitev

poštene cene so tudi posredni, to je posredno opazovani podatki za primerljive finančne instrumente, vendar pa je njihov delež strogo omejen (največ 10 odstotkov).

- Nivo 3: Vrednotenje na podlagi cen, ki niso dosegle standardov nivoja 1 oziroma nivoja 2. Delež neopazovanih vložkov v modele vrednotenja je znaten.

### **Oslabitev finančnih sredstev**

Kvartalno Pozavarovalnica oceni, ali obstaja kak objektiven dokaz za to, da so finančna sredstva, ki niso izkazana po pošteni vrednosti prek poslovnega izida, oslabiljena. Finančna sredstva so oslabiljena, kadar objektiven dokaz kaže na to, da se je po začetnem pripoznanju sredstva pojavila izguba in da ta izguba vpliva na prihodnje denarne tokove za sredstva, ki jih je mogoče zanesljivo oceniti.

### **Oslabitev finančnih sredstev izkazanih po odplačni vrednosti – posojila in terjatve**

Pozavarovalnica prouči dokaz oslabilitve tako na ravni določenega sredstva kot tudi na splošno. Za vsa posamično pomembna finančna sredstva se na datum poročanja oceni, ali obstajajo znamenja oslabilitve.

Izgube zaradi oslabilitve sredstev, izkazanih po odplačni vrednosti (dolžniški vrednostni papirji terjatve in posojila), so merjene kot razlika med neodpisano vrednostjo finančnih sredstev in sedanjo vrednostjo ocenjenih bodočih denarnih tokov, razobrestenih po prvotnih dejanskih obrestnih merah teh sredstev. Izgube se pripoznajo v poslovnem izidu in prikažejo na kontu popravka vrednosti. Prihodki po efektivni obrestni meri se pripoznajo v Izkazu poslovnega izida. Kadar se zaradi poznejšega dogodka znesek izgube dolžniškega instrumenta zaradi oslabilitve zmanjša, se izguba zaradi oslabilitve odpravi prek poslovnega izida.

### **Oslabitev finančnih sredstev razvrščenih v skupino razpoložljiva za prodajo**

Pozavarovalnica trajno oslabi tiste lastniške vrednostne papirje, razvrščene v skupino razpoložljiva za prodajo, katerim se je poštena vrednost pomembno znižala pod njihovo nabavno vrednost, ali je njihova poštena vrednost ostala nižja od nabavne vrednosti v obdobju 9 mesecev. Za pomembno zmanjšanje poštene vrednosti finančnih sredstev se upošteva 40 odstotkov (ali več) znižanje poštene vrednosti glede na njihovo prvotno nabavno vrednost. Odprava oslabilitve preko izkaza poslovnega izida za lastniške vrednostne papirje ni mogoča.

Oslabitev dolžniških vrednostnih papirjev razvrščenih v Razpoložljive za prodajo se opravi v primeru, da izdajatelj krši pogodbeno določila in ne izpolni pravočasno svoje obveznosti plačevanja kuponov ali v primeru, da gre posojilojemalec v stečaj. Oslabitev se opravi preko izkaza poslovnega izida. Izguba zaradi oslabilitve se odpravi, če je odpravo izgube zaradi oslabilitve mogoče nepristransko povezati z dogodkom, ki je nastal po pripoznanju oslabilitve. Odprava oslabilitve se prikaže preko poslovnega izida.

## **14.3.4 Poslovne in druge obveznosti**

### **Pripoznavanje in merjenje**

Poslovne in druge obveznosti se na začetku pripoznajo po pošteni vrednosti, pozneje pa po odplačni vrednosti.

Obveznosti in terjatve v bilanci stanja niso saldirane.

### 14.3.5 Denarna sredstva in njihovi ustrezniki

Denarna sredstva in njihovi ustrezniki obsegajo denar v blagajni in na računih v banki.

### 14.3.6 Zasluzki zaposlencev

Zasluzki zaposlencev so vse oblike nadomestil, ki jih Pozavarovalnica daje v zameno za sluzbovanje zaposlencev.

Zasluzki zaposlencev so:

- 1) Kratkoročni zasluzki zaposlencev, ki v celoti zapadejo v placilo v dvanajstih mesecih po koncu obdobja, v katerem so zaposlenci sluzbovali, kot so plače s prispevki, placila za letne in bolezenske dopuste in premije ter nedenarni zasluzki (kot so avtomobili).
- 2) Rezervacije za zaposlence obsegajo rezervacije za jubilejne nagrade, odpravnine ob upokojitvi in neizkoriščene dopuste. Izračun rezervacij za jubilejne nagrade in odpravnine je narejen na podlagi aktuarske metode vrednotenja, to je metode predvidene pomembnosti enot oziroma metode vračunavanja zasluzkov sorazmerno z opravljenim delom. V skladu z MRS 19 so pri izračunu upoštevane aktuarske predpostavke, in sicer:
  - demografske predpostavke (umrljivost in predčasna prenehanja zaposlitev),
  - finančne predpostavke, in sicer:
    - diskontna mera,
    - rast plač z upoštevanjem inflacije, starosti, napredovanja in drugih dejavnikov.

Stroške odpravnin ob upokojitvi in jubilejne nagrade se ob izplačilu pripozna kot obratovalne stroške (stroške dela) v izkazu poslovnega izida. Na enak način se pripozna tudi spremembe teh rezervacij zaradi izplačil oz. novih oblikovanj. Prevrednotenje rezervacij, ki nastanejo zaradi povečanja ali zmanjšanja sedanje vrednosti obveznosti zaradi spremembe aktuarskih postavk in izkustvenih prilagoditev, pa se pripoznajo kot aktuarski dobički ali izgube v drugem vseobsegajočem donosu, in sicer le za rezervacije za odpravnine ob upokojitvi.

V Pozavarovalnici Triglav Re v letu 2015 ni bilo pomembnega učinka na vseobsegajoči donos.

### 14.3.7 Davek od dohodka

Davek od dohodka obsega odmerjeni in odloženi davek. Davek od dohodka se pripozna v poslovnem izidu, razen kolikor se ne nanaša na postavke, pripoznane neposredno v kapitalu; v tem primeru se pripozna v kapitalu.

Odmerjeni davek je davek, za katerega se pričakuje, da bo plačan od obdavčljivega dobička za poslovno leto po davčnih stopnjah, ki so že uzakonjene ali so v bistvu uzakonjene na dan poročanja, ter vse morebitne prilagoditve davčnih obveznosti za pretekla leta.

Pri izkazovanju odloženega davka se uporablja metoda obveznosti po izkazu finančnega položaja, pri čemer se upoštevajo začasne razlike med knjigovodsko vrednostjo sredstev in obveznostmi za potrebe finančnega poročanja in zneskov za potrebe davčnega poročanja.

Odloženi davek se meri po davčnih stopnjah, ki bodo verjetno veljale za začasne razlike, kadar jih bo treba poravnati, in sicer na podlagi predpisov, ki so bili do dneva poročanja že uzakonjeni ali v bistvu uzakonjeni.

Odložena terjatev za davek se pripozna samo v obsegu, za katerega obstaja verjetnost, da bo na razpolago prihodnji obdavčljivi dobiček, v breme katerega bo v prihodnje mogoče uporabiti odloženo terjatev. Odložene terjatve za davek se pregledajo na vsak dan poročanja in zmanjšajo za znesek, za katerega ni več verjetno, da bo zanj mogoče uveljaviti davčno olajšavo, povezano s sredstvom.

Terjatve in obveznosti za odloženi davek se ne diskontirajo in so razvrščene med nekratkoročne terjatve in obveznosti.

#### **14.3.8 Druge rezervacije**

Rezervacija se pripozna, če ima zaradi preteklega dogodka sedanjo pravno ali posredno obvezo in če obstaja verjetnost, da bo za poravnavo te obveze potreben odtok ekonomskih koristi. Usmeritve za pripoznanje rezervacij za zaposlene je opisano v točki 14.3.6. Zasluzki zaposlencev. Rezervacije se določijo z razobrestenjem pričakovanih prihodnjih denarnih tokov po stopnji pred obdavčitvijo, ki je odraz sedanjih tržnih ocen časovne vrednosti denarja in tveganj, ki so za to obveznost značilna.

#### **14.3.9 Kapital**

##### **Osnovni kapital**

Osnovni kapital družbe sestavljajo kosovne delnice. Vse so navadne delnice in dajejo imetniku glasovalno pravico ter na podlagi sklepa skupščine pravico do dividend. Pozavarovalnica nima vpisanih nevplačanih delnic.

##### **Rezerve**

Pozavarovalnica izkazuje kapitalne rezerve, ki vsebujejo druga vplačila kapitala na podlagi statuta.

Rezerve iz dobička sestavljajo zakonske in druge rezerve iz dobička, ki se oblikujejo na podlagi sklepa Uprave Pozavarovalnice in skupščinskega sklepa ter dolgoročno krepijo kapitalno ustreznost Pozavarovalnice. Med rezerve iz dobička spadajo zakonske rezerve in rezerve za izravnavo kreditnih tveganj.

Zakonske rezerve predstavljajo nabrana rezervirana sredstva iz zadržanega čistega dobička prejšnjih let v skladu s Statutom družbe in Zakonom o gospodarskih družbah (ZGD-1).

Zakonske in statutarne rezerve je mogoče uporabiti za:

- kritje čiste izgube poslovnega leta, če je ni mogoče pokriti v breme prenesenega čistega dobička ali drugih rezerv iz dobička;
- kritje prenesene izgube, če je ni mogoče pokriti v breme čistega dobička poslovnega leta ali drugih rezerv iz dobička.

Pozavarovalnica skladno z določbami MSRP ne oblikuje izravnalnih rezervacij v okviru rezervacij za zavarovalne pogodbe. Skladno z zakonom o zavarovalništvu pa je zavezana k izračunavanju izravnalnih rezervacij na področju kreditnih zavarovanj. Zaradi izpolnjevanja zakonskih zahtev Pozavarovalnica tako izravnalne rezervacije za kreditna zavarovanja izkazuje kot rezerve iz dobička na postavkah rezerv za izravnavo kreditnih tveganj. Omenjene rezerve se oblikujejo v breme dobička v kapitalu.

### **Presežek iz prevrednotenja**

Rezerva za pošteno vrednost predstavlja neiztržene čiste dobičke in izgube, ki izhajajo iz spremembe poštene vrednosti za prodajo razpoložljivih finančnih sredstev.

### **14.3.10 Prihodki**

#### **Čisti prihodki od pozavarovalnih premij**

Premije od prevzetega pozavarovanja se pripoznajo med prihodki in obračunajo tako, kot da bi bilo pozavarovanje obravnavano kot neposreden posel, pri čemer se upošteva ustrezna razvrstitev pozavarovanih produktov po vrstah zavarovanja.

Pozavarovalna premija za pogodbe življenjskega zavarovanja se obračuna za ves čas veljavnosti originalnih zavarovalnih polic, pri čemer se uporabljajo enake predpostavke kot pri obračunavanju osnovnih polic.

Obračunana kosmata pozavarovalna premija sprejetih cesij ali retrocesij opazovanega obdobja je v obdobju ocenjena ali obračunana pozavarovalna premija na podlagi sklenjenih pozavarovalnih pogodb s cedenti ali retrocedenti. Retrocedirani del obračunane kosmate pozavarovalne premije prejetih cesij in retrocesij je oddan v pozavarovanje v skladu s sklenjenimi retrocesijskimi pogodbami, ki jih je Pozavarovalnica sklenila s svojimi retrocesionarji. Čista obračunana pozavarovalna premija sprejetih cesij ali retrocesij opazovanega obdobja je znesek kosmate pozavarovalne premije sprejetih cesij ali retrocesij, zmanjšan za znesek obračunane kosmate pozavarovalne premije sprejetih cesij ali retrocesij, oddanih v retrocesijo sprejetih cesij ali retrocesij. Kriterij za pripoznavanje prihodkov je obračunana premija na podlagi prejetih obračunov cedentov ali retrocedentov s partnerji v skupini Zavarovalnice Triglav. Kriterij za pripoznavanje prihodkov z ostalimi partnerji je ocenjena premija na podlagi sklenjenih pozavarovalnih pogodb s cedenti.

#### **Finančni prihodki**

Prihodki od obresti se pripoznajo v izkazu poslovnega izida z uporabo metode efektivne obrestne mere. Prihodki od dividend se pripoznajo v izkazu poslovnega izida na dan, ko je objavljena delničarjeva pravica do izplačila. Računovodska usmeritev v zvezi s pripoznavanjem kapitalskih dobičkov je prikazana v Pojasnilu 14.3.3 pod naslovom "Dobički in izgube".

### **14.3.11 Stroški in odhodki**

Pozavarovalnica stroške ob nastanku evidentira po naravnih vrstah. V računovodskih izkazih se stroški prikazujejo po funkcionalnih skupinah. Te so: cenilni stroški, stroški upravljanja sredstev, stroški pridobivanja zavarovanj in drugi obratovalni stroški. Zaradi načina reševanja škod v Pozavarovalnici pri njenem poslovanju ne nastajajo stroški, ki bi bili povezani z ocenitvijo upravičenosti in višine terjatve za škodo, zato se stroški ne razporejajo v funkcionalno skupino cenilnih stroškov. Stroške smo na funkcionalne skupine razporedili na podlagi ključa. Ključ predstavlja porabo delovnega časa zaposlenih za posamezne funkcije in na ta način razporejeni stroški njihovih plač. S tako dobljeno strukturo plač se na posamezne funkcionalne skupine razporedijo še ostali obratovalni stroški. Stroški upravljanja sredstev so sestavni del odhodkov naložb, stroški pridobivanja zavarovanj in drugi obratovalni stroški pa so v Izkazu uspeha prikazani ločeno.

### **14.3.12 Razvrščanje pogodb**

Pozavarovalna pogodba je pogodba, po kateri pozavarovalnica oziroma pozavarovatelj ob plačilu pozavarovalne premije prevzame del ali celotno pozavarovalno tveganje druge stranke (cedenta ali retrocedenta) tako, da se strinja, da bo cedentu ali retrocedentu povrnila škodo, ki bi jo zavarovalec ali drug upravičenec utrpel ob negotovem prihodnjem dogodku (zavarovanem dogodku). Pozavarovalno tveganje je drugačno tveganje kot finančno tveganje. Finančno tveganje je tveganje morebitne prihodnje spremembe ene ali več določenih obrestnih mer, tečajev vrednostnih papirjev, cen blaga, menjalnih tečajev tuje valute, indeksov cen ali tečajev, kreditne bonitete ali kreditnega indeksa ali druge spremenljivke, pri čemer velja za nefinančne spremenljivke pogoj, da taka spremenljivka za pogodbeno stranko ni značilna. S pozavarovalnimi pogodbami se torej lahko prenašajo tudi nekatera finančna tveganja.

Samo pogodbe, ki so podlaga za znaten prenos zavarovalnega tveganja, se obravnavajo kot zavarovalne pogodbe. Zneski, izterljivi po takih pogodbah, se pripoznajo v istem letu kot zavarovalni zahtevki, na katerega se nanašajo. Vse pozavarovalne pogodbe pozavarovalnice so v smislu standarda MSRP 4 uvrščene med zavarovalne pogodbe. Pozavarovalnica nima obveznosti iz finančnih pogodb, tako da so razkrita vsa tveganja, ki izhajajo samo iz zavarovalnih pogodb. Zavarovalna pogodba je že po zgoraj omenjeni definiciji pogodba, po kateri ena stranka (zavarovatelj) prevzame precejšnje zavarovalno tveganje od druge stranke (imetnika police) tako da se strinja, da bo imetniku police povrnila škodo, ki bi jo imetnik police utrpel v določenem bodočem dogodku. Finančna pogodba pa je po definiciji pogodba, ki izdajatelja izpostavlja finančnemu tveganju brez pomembnega zavarovalnega tveganja. Zavarovalne pogodbe torej prenašajo pomemben del tveganja. Pozavarovalnica pri presoji uvrščanja med zavarovalne pogodbe v smislu standarda MSRP 4 definira za pomemben del tveganja vse pozavarovalne pogodbe, za katere obstaja negotovost bodočega zavarovalnega dogodka, saj je le ta neodvisen od volje posameznika. Obstaja tveganje, negotovost ali se bo pojavil (po)zavarovalni dogodek, kdaj se bo pojavil ter koliko bo moral (po)zavarovatelj plačati, če se pojavi. Po definiciji MSRP 4 je pomembno zavarovalno tveganje če, in zgolj če bi lahko zavarovalni dogodek povzročil, da bi moral zavarovatelj plačati pomembne dodatne zneske, po kakršnemkoli scenariju razen tistih, ki ne vključujejo trgovalne sestavine (t.j. nimajo očitnega učinka na gospodarnost transakcije). (Po)zavarovalnica oceni pomembnost zavarovalnega tveganja v vsakem primeru posebej in ne na podlagi sklicevanja na pomembnost računovodskih izkazov. Tako je lahko zavarovalno tveganje pomembno tudi v primerih, ko obstaja minimalna verjetnost nastanka škodnega primera neke (po)zavarovalne pogodbe.

Pozavarovalnica prav tako nima pogodb z značilnostmi diskrecijske udeležbe.

### **14.3.13 Obveznosti iz pozavarovalnih pogodb**

#### **Rezervacije za premoženjska pozavarovanja**

Obveznosti Pozavarovalnice iz pozavarovalnih pogodb so sestavljene iz rezervacij za prenosne premije, rezervacij za nastale in prijavljene škode (RBNS), IBNR rezervacij oz. rezervacij za nastale in neprijavljene škode, rezervacij za bonuse, popuste in storno, rezervacij za neiztekle nevarnosti in izravnalnih rezervacij.

#### **Rezervacije za prenosne premije**

Rezervacije za prenosne (nezaslužene) premije obsegajo sorazmerni del obračunane kosmate pozavarovalne premije, za čas pozavarovalnega kritja po koncu opazovanega poslovnega leta.

Prenosna premija je izračunana časovno sorazmerno po metodi 'pro-rata temporis' ali po metodi ulomka in po potrebi prilagojena, tako da odraža vse spremembe v pogostnosti tveganj v obdobju, za katerega je pogodba sklenjena.

Kosmate prenosne premije se oblikujejo na osnovi najav cedentov. Za posle iz naslova prejetih retrocesij in za retrocedente, od katerih Pozavarovalnica ni prejela obračunov za prenosno premijo, se rezervacija za prenosno premijo oblikuje na osnovi pravilnika po metodi ulomka. Poleg tega se za posle s cedenti izven Skupine Triglav kosmata prenosna premija oceni za del, ki se nanaša na ocenjeni del kosmate obračunane premije po metodi ulomka.

### **Rezervacije za neiztekle nevarnosti**

Rezervacije za neiztekle nevarnosti se oblikujejo na osnovi in v skladu s 6. členom Sklepa o podrobnejših pravilih in minimalnih standardih za izračun zavarovalno-tehničnih rezervacij (Ur.l. RS, št. 3/2001). Definirane so kot razlika med dejansko potrebnim zneskom za kritje neiztekle nevarnosti in prenosno premijo. Rezervacije se oblikujejo v tistih zavarovalnih vrstah, v katerih je bil povprečni kombinirani količnik v zadnjih treh letih (tekoče leto in dve pretekli leti) večji od 100 odstotkov. Pozavarovalnica pri izračunu rezervacij za neiztekle nevarnosti in testu ustreznosti za prenosne premije upošteva dejstvo, da mora čista prenosna premija, ki se pomnoži s povprečnim kombiniranim količnikom vsebovati tudi del za pokrivanje prihodnjih oziroma pričakovanih stroškov, zato čisti prenosni premiji doda stroškovni pribitek za tekoče leto.

### **Škodne rezervacije**

Škodne rezervacije so oblikovane za nastale, prijavljene škode iz popisa cedentov in najav retrocedentov. Škodne rezervacije za nastale neprijavljene škode (IBNR) in za ne dovolj visoko prijavljene škode (IBNER) se oblikujejo na osnovi najav cedentov, del rezerviranih škod (RBNS in IBNR) pa Pozavarovalnica oblikuje na osnovi svojih izračunov. Del rezerviranih škod za posle s cedenti izven Skupine Triglav se oceni na podlagi ocenjenih škodnih količnikov pozavarovalnih pogodb, za del rezerviranih škod, ki se nanaša na posle v Skupini Triglav pa se pripravi projekcija po metodi trikotnikov za kumulativne dokončno izplačane čiste škode po zavarovalnih vrstah oziroma skupinah zavarovalnih vrst, če je obseg premij oziroma škod premajhen. Pri pripravi trikotnikov s podatki o izplačanih škodah po pogodbenih letih za projekcijo bodočih izplačil za že nastale škode se izločajo izjemno visoke obračunane škode. Za dopolnitev premalo razvitih let Pozavarovalnica dopolni chain ladder metodo še z Bornhueter-Fergusonovo metodo na nivoju posamezne zavarovalne vrste oziroma skupine zavarovalnih vrst. Tako izračunane IBNR škode po zavarovalnih vrstah oziroma skupinah zavarovalnih vrst Pozavarovalnica primerja z izračunom IBNR škod, dobljenih na osnovi podatkov od cedentov v Skupini Triglav, in kot končni rezultat za posamezno zavarovalno vrsto oziroma skupino zavarovalnih vrst upošteva večjo.

### **Rezervacije za bonuse in popuste**

Rezervacije za bonuse in popuste je Pozavarovalnica oblikovala na osnovi najave cedenta, s katerim je imela sklenjeno pogodbo za pozavarovanje izvoznih kreditov.

### **Izravnalne rezervacije**

Zakon o gospodarskih družbah v 54. členu določa, da morajo zavarovalnice pri pripravi računovodskih izkazov uporabljati Mednarodne standarde računovodskega poročanja, kot jih je sprejela EU. Zakon o zavarovalništvu v 155. členu določa, da morajo zavarovalnice pri računovodenju upoštevati določila Zakona o gospodarskih družbah. Isti zakon v 133. členu med obveznosti za pozavarovalne pogodbe uvršča tudi izravnalne rezervacije. Omenjene zahteve, opredeljene v 113. in 118. členu Zakona o zavarovalništvu, so v nasprotju z zahtevami

Mednarodnih standardov računovodskega poročanja, kot jih je sprejela EU. Družba v računovodskih izkazih izravnalne rezervacije v skladu z Mednarodnimi standardi računovodskega poročanja, kot jih je sprejela EU, izkazuje med rezervami v postavki kapitala.

#### **Rezervacije za življenjska pozavarovanja**

Pozavarovalnica ne oblikuje matematičnih rezervacij za življenjska pozavarovanja, saj v svojem portfelju nima pozavarovanj iz zavarovalnih vrst, ki so v drugem odstavku 2. člena ZZavar razvrščene v točke od 20 do 24 (zavarovanje za primer poroke oziroma rojstva, življenjsko zavarovanje vezano na enote investicijskih skladov, tontine, zavarovanje s kapitalizacijo izplačil, zavarovanje izpada dohodkov zaradi nezgode ali bolezni). Pozavarovalnica ima v svojem portfelju iz skupine življenjskih pozavarovanj le življenjska pozavarovanja, ki so v drugem odstavku 2. člena ZZavar uvrščena v 19. točko (življenjsko zavarovanje), vendar ni pozavarovala rizika doživetja. Pozavarovan je izključno riziko smrti, riziko nastanka kritičnih bolezni in dodatno nezgodno pozavarovanje. Pozavarovalnica iz omenjenega razloga oblikuje samo rezervacije za prenosno premijo in rezervirane škode za riziko smrti, rizika nastanka kritičnih bolezni in dodatnega nezgodnega zavarovanja.

#### **14.3.14 Pasivno pozavarovanje**

Pozavarovalnica se pozavarovanja poslužuje z namenom doseganja disperzije svojih tveganj in omejitve morebitnih čistih izgub. Vendar pa dogovori o pasivnem pozavarovanju Pozavarovalnice ne odvezujejo izpolnitve neposrednih obveznosti do njenih cedentov in retrocedentov, v kolikor ni v pogodbi s cedentom drugače določeno.

Odstopljene premije in terjatveni zahtevki za škode so predstavljeni v izkazu poslovnega izida in izkazu finančnega položaja v kosmatih zneskih.

Izterljivost terjatev do pozavarovateljev se preverja najmanj enkrat letno. Sredstva pozavarovateljev se štejejo za oslABLJENA, če na podlagi dogodka, ki se je zgodil po začetnem pripoznavanju, obstaja objektivni dokaz, da Pozavarovalnica ne more izterjati vseh dolgovanj zneskov in da je mogoče zanesljivo izmeriti vpliv takega dogodka na zneske, ki jih bo Pozavarovalnica prejela od pozavarovatelja.

Zneske, izterljive od pozavarovateljev, se oceni na način, ki je skladen z rezervacijami za neplačane škode ali za že poravnane zavarovalne zahtevke, ki se nanašajo na pozavarovalno polico. Sredstva pozavarovanja obsegajo dejanske ali ocenjene zneske, ki jih je po pogodbah o pozavarovanju mogoče izterjati od pozavarovateljev za oblikovane rezervacije za pozavarovalne pogodbe. Sredstva pozavarovanja, ki se nanašajo na rezervacije za pozavarovalne pogodbe se določijo po pogojih pozavarovalne pogodbe in ovrednotijo na enaki podlagi kot pozavarovane obveznosti, na katere se nanašajo. Pozavarovalnica izkaže popravek vrednosti za ocenjena neizterljiva sredstva pozavarovanja, če taka sredstva so.

#### **14.3.15 Obveznosti in z njimi povezana sredstva po preizkusu ustreznosti obveznosti**

Za pozavarovalne pogodbe se izvede preizkus ustreznosti obveznosti. Če se ugotovi primanjkljaj, je treba oblikovati dodatne rezervacije, Pozavarovalnica pa primanjkljaj pripozna v izkazu poslovnega izida.

Predpostavke preizkusa in sam preizkus je natančneje opisan v pojasnilu 14.7.



## **14.4 Spremembe računovodskih usmeritev**

V letošnjem letu Pozavarovalnica ni spreminjala nobenih računovodskih usmeritev.

## **14.5 Računovodske ocene in presoje**

Ta razkritja dopolnjujejo komentar o obvladovanju finančnih tveganj (Pojasnilo 17.4) in obvladovanju pozavarovalnih tveganj (Pojasnilo 17.1).

Pozavarovalnica pripravi ocene in predpostavke za prihodnost. Računovodske ocene, ki iz njih izhajajo, bodo praviloma redko enake dejanskim izidom. V nadaljevanju so obravnavane ocene in presoje, ki pomembno vplivajo na računovodske izkaze.

### **14.5.1 Ključni viri negotovosti ocen**

#### **Oslabitev finančnih sredstev**

Oslabitev posojil in terjatev se presoja posamično na podlagi najboljše možne ocene sedanje vrednosti denarnih pritokov, ki jih je mogoče pričakovati v prihodnje. Pri ocenjevanju teh denarnih tokov Uprava presoja finančno stanje nasprotne strani in čisto iztržljivo vrednost katerega koli sredstva za zavarovanje plačil. Vsako oslajljeno sredstvo se oceni posamično.

Oslabitev lastniških vrednostnih papirjev razvrščenih v Razpoložljive za prodajo se opravi, če se poštena vrednost zniža pod njihovo nabavno vrednost, ali ostaja nižja v obdobju najmanj 9 mesecev. Za pomembno znižanje poštene vrednosti finančnih naložb se upošteva najmanj 40-odstotno znižanje poštene vrednosti glede na njihovo prvotno nabavno vrednost. Oslabitev se opravi preko izkaza poslovnega izida.

#### **Določitev poštenih vrednosti za netržna finančna sredstva in obveznosti**

Pri določanju poštene vrednosti za finančna sredstva in obveznosti, za katere ni mogoče opazovati tržne cene, je treba uporabiti metode vrednotenja, opisane v računovodski usmeritvi 14.3.3. Za finančne instrumente, s katerimi se ne trguje na organiziranem trgu, je določitev poštene vrednosti manj objektivna in zahteva različne presoje glede na likvidnost, koncentracijo, negotovost tržnih dejavnikov, predpostavke pri oblikovanju cen in druga tveganja, ki vplivajo na določen finančni instrument.

#### **Ocena negotovosti v zvezi s pripoznanjem prihodkov in odhodkov iz pozavarovalnih pogodb**

Eden izmed pomembnejših virov negotovosti ocen v zvezi z računovodskimi izkazi Pozavarovalnice se nanaša na pripoznavanje prihodkov in odhodkov iz pozavarovalnih pogodb s cedenti izven Skupine Triglav. Pozavarovalnica je v letu 2009 spremenila računovodsko usmeritev in pričela z ocenjevanjem dela prihodkov in odhodkov na podlagi sklenjenih pozavarovalnih pogodb s cedenti izven Skupine Triglav. Na podlagi posamezne pogodbe sklenjene s cedentom izven Skupine Triglav se oceni višina posameznih računovodskih postavk in sicer kosmata premija, oddana provizija, višina škod ter škodnih rezervacij in višina prenosne premije. Prihodki in odhodki so pripoznani v tistem obdobju na katero se pozavarovalna pogodba nanaša in niso več odvisni od časovnega zamika javljanja poslovnih partnerjev. Obvladovanje pozavarovalnih tveganj je podrobno obravnavano v Pojasnilu 17.1, rezervacije za pozavarovalne pogodbe pa so razčlenjene v Pojasnilu 17.2.

## **Ocena negotovosti v zvezi z oblikovanjem obveznosti za pozavarovalne pogodbe**

Najpomembnejše ocene v zvezi z računovodskimi izkazi Pozavarovalnice se nanašajo na oblikovanje obveznosti za pozavarovalne pogodbe in ocenjevanje višine obveznosti za pozavarovalne posle s cedenti izven Skupine Triglav. Zadostnost oblikovanih obveznosti Pozavarovalnica preverja z LAT testi, poleg tega pa redno analizira run-off rezultate. Pozavarovalnica pri oblikovanju obveznosti iz pozavarovalnih pogodb uporablja predpise Agencije za zavarovalni nadzor. V Pozavarovalnici je zaposlen pooblaščen aktuar. Po mnenju Uprave je sedanja višina obveznosti iz zavarovalnih pogodb zadostna. Obvladovanje pozavarovalnih tveganj je podrobno obravnavano v Pojasnilu 17.1, rezervacije za pozavarovalne pogodbe pa so razčlenjene v Pojasnilu 17.2.

### **14.5.2 Pomembne računovodske presoje pri uporabi računovodskih usmeritev Pozavarovalnice**

Posebej pomembne računovodske presoje, ki so potrebne pri uporabi računovodskih usmeritev Pozavarovalnice, so:

#### **Razvrščanje in prerazvrstitve finančnih sredstev in obveznosti**

Računovodske usmeritve Pozavarovalnice predvidevajo obseg sredstev in obveznosti, ki jih je ob pridobitvi v danih okoliščinah potrebno razvrstiti v različne skupine sredstev oz. obveznosti. Pri razvrščanju finančnih sredstev med "namenjene trgovanju", se je Pozavarovalnica odločila, da te ustrezajo opisu sredstev in obveznosti, namenjenih trgovanju, kot so opredeljeni v računovodski usmeritvi 14.3.3. Pri označevanju finančnih sredstev ali obveznosti po pošteni vrednosti prek poslovnega izida pa se je Pozavarovalnica odločila, da pri tem izpolnjuje eno od meril za tako označevanje, določenih v računovodski usmeritvi 14.3.3. Pri označevanju finančnih sredstev ali obveznosti razvrščenih v Posojila in terjatve, se je Pozavarovalnica odločila za razvrstitev v to skupino, če pri tem finančni instrument izpolnjuje eno od meril določenih v računovodski usmeritvi 14.3.3.

## **14.6 Glavne predpostavke, ki imajo največji učinek na pripoznana čista pozavarovalna sredstva, obveznosti, prihodke in odhodke**

### **14.6.1 Premožensko pozavarovanje**

Na datum poročanja so oblikovane rezervacije za prijavljene, vendar še nerešene oziroma neplačane škode, poleg tega pa je Pozavarovalnica oblikovala rezervacije za nastale, vendar še ne prijavljene škode (IBNR rezervacije).

Obveznost za prijavljene škode (rezervacije za javljene, še ne plačane škode) evidentiramo posebej od primera do primera na osnovi obračunov. Pozavarovalnica redno spremlja škodne rezervacije in jih ažurira, ko in kadar prejme nove informacije.

Pozavarovalnica je tudi v letu 2015 ocenjevala nastale, še ne prijavljene škode (IBNR rezervacije) na podlagi posameznih podatkov oziroma ocen pozavarovalnih pogodb za posle s cedenti izven Skupine Triglav, poleg tega pa rezervirala ustrezno višino IBNR rezervacij za posle v Skupini Triglav, ki jih je ovrednotil Pooblaščen aktuar Pozavarovalnice.

Metoda veriženja (Chain Ladder) in Bornhuetter-Fergusonova metoda uporabljata podatke o razvoju likvidiranih škod in predpostavljata, da se bo vzorec razvoja izvirnih škodnih zahtevkov ponovil v prihodnosti. So razlogi, zakaj temu morda ne bo tako; ti razlogi, v kolikor jih je mogoče prepoznati, se upoštevajo in sicer tako, da se večje likvidirane škode, ki so nastale na podlagi katastrofalnih ali izrednih dogodkov in se za njih ne pričakuje, da bi se ponavljali iz leta v leto, odštejejo od upoštevanih likvidiranih škod v njihovem posameznem razvoju.

Predpostavka, ki ima največji učinek na merjenje obveznosti iz premoženjskih pozavarovanj, je pričakovani škodni količnik.

Pričakovani škodni količnik predstavlja razmerje med pričakovanimi nastalimi škodami in prihodki od pozavarovalnih premij. Predpostavke glede pričakovanih škodnih količnikov za zadnje leto nastanka škode po posameznih zavarovalnih vrstah imajo največji vpliv na višino IBNR rezervacij. Končni pričakovani škodni količnik (ultimate loss ratio) pa ima največji vpliv na oceno rezerviranih škod pri ocenjevanju pozavarovalnih poslov s tujino. Poleg škodnega količnika na rezultat vplivajo še ocena stroškovnega količnika (vpliv na višino provizije) in višina ocenjene kosmate pozavarovalne premije za pozavarovalne pogodbe poslov s cedenti izven Skupine Triglav.

#### **14.6.2 Življenjsko pozavarovanje**

Ker Pozavarovalnica v pozavarovanje še ni sprejela rizikov, za katere bi bilo potrebno oblikovanje matematičnih rezervacij, so vse informacije, ki se nanašajo na življenjska pozavarovanja, navedene skupaj z informacijami o premoženjskih pozavarovanjih.

### **14.7 Preizkus ustreznosti rezervacij (LAT - Liability adequacy test)**

#### **14.7.1 Premoženjsko pozavarovanje**

Pozavarovalnica oblikuje rezervacije za neiztekle rizike, s katerimi med drugim tudi zadosti kriterijem LAT testa. Za obveznosti premoženjskih zavarovanj izvede test ustreznosti le za rezervacije za prenosne premije, medtem ko za škodne rezervacije in rezervacije za bonuse in popuste šteje, da so oblikovane v pravi višini, tako da test ustreznosti oblikovanih obveznosti ni potreben. Izravnalne rezervacije so namenjene za časovno izravnavo nevarnosti in po MSRP 4 niso obveznost iz obstoječih pozavarovalnih pogodb. Rezervacije za neiztekle nevarnosti se oblikujejo na podlagi testa ustreznosti oblikovanih obveznosti za prenosne premije, saj so dodatne rezervacije nad rezervacijami za prenosne premije, in sicer za nevarnosti, ki se bodo uresničile po obračunskem letu, in za kritje škod ter vseh stroškov, povezanih z obstoječimi pozavarovalnimi pogodbami.

Pri testu ustreznosti rezervacij za prenosne premije Pozavarovalnica obravnava razliko med vsoto pričakovanih škod in pričakovanih stroškov, torej v našem primeru, kombiniranim količnikom in rezervacijami za prenosne premije. Pozavarovalnica rezervacije za neiztekle nevarnosti izračunava skladno z internim Pravilnikom o oblikovanju ostalih zavarovalno-tehničnih rezervacij, ki predpisuje da se oblikujejo rezervacije v tistih zavarovalnih vrstah, pri katerih je povprečni kombinirani količnik v zadnjih treh letih (upošteva se tekoče in pretekli dve leti) večji od 100 odstotkov. Kombinirani količnik je namreč sestavljen iz škodnega in stroškovnega količnika, zato je ustrezní pokazatelj morebitne neustreznosti oblikovane višine obveznosti. Pozavarovalnica je pri izračunu rezervacij za neiztekle nevarnosti in testu ustreznosti za

prenosne premije upoštevala dejstvo, da mora čista prenosna premija, ki se pomnoži s povprečnim kombiniranim količnikom vsebovati tudi del za pokrivanje prihodnjih oziroma pričakovanih stroškov, zato je čisti prenosni premiji dodala stroškovni pribitek za tekoče leto. Test ustreznosti obveznosti je za Pozavarovalnico izračun rezervacij za neiztekle nevarnosti, saj se primanjkljaj pripozna kot povečanje obveznosti (rezervacije) v poslovnem izidu za trenutno računovodsko obdobje.

#### **14.7.2 Življenjsko pozavarovanje**

Preizkus rezervacij za življenjska pozavarovanja je Pozavarovalnica izvedla v sklopu svojih premoženjskih pozavarovanj in ugotovila, da ni potrebno oblikovati dodatnih rezervacij za tovrstna zavarovanja.

### **14.8 Občutljivost sedanje vrednosti prihodnjih obveznosti na spremembo pomembnih spremenljivk**

#### **14.8.1 Premoženjsko pozavarovanje**

Pri premoženjskem pozavarovanju se spremenljivke, ki bi imele največji vpliv na zavarovalne obveznosti, nanašajo na sodne zahtevke iz avtomobilske odgovornosti. Obveznosti iz sodnih zahtevkov so zelo občutljive na pravne, sodne, politične, gospodarske in socialne trende. Poslovodstvo je mnenja, da ni možno izmeriti občutljivosti rezervacij za premoženjska pozavarovanja na spremembe teh spremenljivk.

#### **14.8.2 Življenjsko pozavarovanje**

Občutljivost sedanje vrednosti prihodnjih obveznosti na spremembo pomembnih spremenljivk za življenjska pozavarovanja v Pozavarovalnici ni bilo potrebno izvesti, saj Pozavarovalnica v svojem portfelju nima pozavarovanj iz zavarovalnih vrst, ki so v drugem odstavku 2. člena ZZavar razvrščene v točke od 20 do 24, to pa so zavarovanje za primer poroke oziroma rojstva, življenjsko zavarovanje, vezano na enote investicijskih skladov oziroma na enote kritnega sklada, tontine, zavarovanje s kapitalizacijo izplačil in zavarovanje izpada dohodkov zaradi nezgode ali bolezni. Pozavarovalnica ima v svojem portfelju iz skupine življenjskih pozavarovanj le pozavarovanja življenjskih zavarovanj, ki so v drugem odstavku 2. člena ZZavar uvrščena v 19. točko, to je življenjsko zavarovanje, vendar ni pozavarovala rizika doživetja. Pozavarovan je izključno riziko smrti, riziko nastanka kritičnih bolezni in dodatno nezgodno zavarovanje.

### **14.9 Pozavarovalne pogodbe s pomembnim učinkom na negotovost prihodnjih denarnih tokov**

#### **14.9.1 Premoženjska pozavarovanja**

Pozavarovalnica sklepa vse vrste neživljenjskih pozavarovanj: avtomobilsko, premoženjsko, odgovornostno, pomorsko, letalsko, transportno in nezgodno pozavarovanje. Pogodbe so sklenjene za določen čas enega leta ali pa za nedoločen čas, pri čemer ima vsaka od pogodbenih strank možnost prekinitve pogodbe s 3-mesečnim odpovednim rokom, kar Pozavarovalnici omogoča ponovno oceno tveganja iz določene pogodbe v intervalih, ki niso daljši od enega leta. Pozavarovalne škode so vir glavne negotovosti, ki vpliva na znesek in čas

prihodnjih denarnih tokov. Znesek posameznih izplačil škode je omejen z limitom kritja, ki je določen v pozavarovalni pogodbi.

Posebno pozornost namenjamo sklepanju avtomobilskih in odgovornostih pozavarovanj, kot sledi v nadaljevanju.

### **Avtomobilsko pozavarovanje**

Portfelj avtomobilskih pozavarovanj obsega tako pogodbe avtomobilske odgovornosti kot tudi avtomobilskega kaska. Zavarovanja avtomobilske odgovornosti krijejo škode na osebah in škode na stvareh v državi cedenta (t.i. domače škode), kot tudi škode, ki so jih zavarovanci povzročili v tujini (sistem zelene karte).

Škoda na stvareh (npr. na vozilu) je praviloma prijavljena in izplačana v kratkem obdobju po škodnem dogodku. Prijava in izplačilo škode zaradi poškodbe oseb zahteva več časa, prav tako je škodo ob prijavi težje oceniti. Izplačilo takšne škode je mogoče v obliki enkratnega zneska ali pa v obliki rente.

### **Pozavarovanje odgovornosti**

Pozavarovanje krije vse vrste odgovornosti: splošne in proizvajalčeve odgovornosti, odgovornosti članov Uprave in Nadzornega sveta ter zavarovanje poklicne odgovornosti.

### **14.9.2 Življenjska pozavarovanja**

Pozavarovalnica ne oblikuje matematičnih rezervacij za življenjska pozavarovanja, saj v svojem portfelju nima pozavarovanj iz naslednjih zavarovalnih vrst: zavarovanje za primer poroke oziroma rojstva, življenjsko zavarovanje vezano na enote investicijskih skladov, tontine, zavarovanje s kapitalizacijo izplačil, zavarovanje izpada dohodkov zaradi nezgode ali bolezni. Pozavarovalnica ima v svojem portfelju iz skupine življenjskih pozavarovanj le zavarovalno vrsto življenjska pozavarovanja, vendar ni pozavarovala rizika doživetja. Pozavarovan je izključno riziko smrti, riziko nastanka kritičnih bolezni in dodatno nezgodno pozavarovanje. Pozavarovalnica iz omenjenega razloga oblikuje samo rezervacije za prenosno premijo in rezervirane škode za riziko smrti, rizika nastanka kritičnih bolezni in dodatnega nezgodnega zavarovanja.

## 15 RAZKRITJA K IZKAZU FINANČNEGA POLOŽAJA

### 15.1 Neopredmetena sredstva

Tabela 18: Struktura neopredmetenih sredstev

|                                   | v EUR                        |
|-----------------------------------|------------------------------|
|                                   | <b>PROGRAMSKA<br/>OPREMA</b> |
| <b>NABAVNA VREDNOST</b>           |                              |
| <b>Stanje na dan 1. 1. 2014</b>   | <b>449.392</b>               |
| - pridobitve                      | 2.200                        |
| - odtujitve                       | 0                            |
| <b>Stanje na dan 31. 12. 2014</b> | <b>451.592</b>               |
| - pridobitve                      | 16.353                       |
| - odtujitve                       | 0                            |
| <b>Stanje na dan 31. 12. 2015</b> | <b>467.945</b>               |
| <b>POPRAVEK VREDNOSTI</b>         |                              |
| <b>Stanje na dan 1. 1. 2014</b>   | <b>424.706</b>               |
| - povečanja                       | 11.871                       |
| - odtujitve                       | 0                            |
| <b>Stanje na dan 31. 12. 2014</b> | <b>436.577</b>               |
| - povečanja                       | 4.719                        |
| - odtujitve                       | 0                            |
| <b>Stanje na dan 31. 12. 2015</b> | <b>441.296</b>               |
| <b>NEODPISANA VREDNOST</b>        |                              |
| <b>Stanje na dan 31. 12. 2014</b> | <b>15.015</b>                |
| <b>Stanje na dan 31. 12. 2015</b> | <b>26.649</b>                |

Stroški amortizacije so izkazani med obratovalnimi stroški v izkazu poslovnega izida. Med obveznostmi ne izkazujemo obveznosti za pridobljena neopredmetena osnovna sredstva, prav tako sredstev nismo zastavili za zavarovanje poravnave obveznosti. Pozavarovalnica ima v uporabi tudi neopredmetena sredstva, ki so bila že dokončno amortizirana.

## 15.2 Opredmetena osnovna sredstva

Tabela 19: Struktura opredmetenih osnovnih sredstev

v EUR

|                                   | MOTORNA<br>VOZILA | OPREMA IN<br>POHIŠTVO | SREDSTVA V<br>PRIDOBIVANJU | SKUPAJ         |
|-----------------------------------|-------------------|-----------------------|----------------------------|----------------|
| <b>NABAVNA VREDNOST</b>           |                   |                       |                            |                |
| <b>Stanje na dan 1.1.2014</b>     | <b>262.420</b>    | <b>224.407</b>        | <b>0</b>                   | <b>486.827</b> |
| - pridobitve                      | 20.331            | 9.330                 | 6.454                      | 36.115         |
| - odtujitve                       | 0                 | -9.140                | 0                          | -9.140         |
| <b>Stanje na dan 31. 12. 2014</b> | <b>282.751</b>    | <b>224.597</b>        | <b>6.454</b>               | <b>513.802</b> |
| - prenos v uporabo                | 3.000             | 3.454                 | -6.454                     | 0              |
| - pridobitve                      | 74.790            | 34.284                | 34.636                     | 143.710        |
| - odtujitve                       | -54.399           | -659                  | 0                          | -55.058        |
| <b>Stanje na dan 31. 12. 2015</b> | <b>306.143</b>    | <b>261.676</b>        | <b>34.636</b>              | <b>602.454</b> |
| <b>POPRAVEK VREDNOSTI</b>         |                   |                       |                            |                |
| <b>Stanje na dan 1.1. 2014</b>    | <b>97.272</b>     | <b>207.072</b>        | <b>0</b>                   | <b>304.344</b> |
| - povečanja                       | 33.861            | 12.778                | 0                          | 46.639         |
| - odtujitve                       | 0                 | -9.140                | 0                          | -9.140         |
| <b>Stanje na dan 31. 12. 2014</b> | <b>131.133</b>    | <b>210.710</b>        | <b>0</b>                   | <b>341.843</b> |
| - povečanja                       | 55.329            | 21.130                | 0                          | 76.459         |
| - odtujitve                       | -54.399           | -659                  | 0                          | -55.058        |
| <b>Stanje na dan 31. 12. 2015</b> | <b>132.063</b>    | <b>231.181</b>        | <b>0</b>                   | <b>363.244</b> |
| <b>NEODPISANA VREDNOST</b>        |                   |                       |                            |                |
| <b>Stanje na dan 31. 12. 2014</b> | <b>151.618</b>    | <b>13.887</b>         | <b>6.454</b>               | <b>171.959</b> |
| <b>Stanje na dan 31. 12. 2015</b> | <b>174.080</b>    | <b>30.494</b>         | <b>34.636</b>              | <b>239.210</b> |

Stroški amortizacije so pripoznani v postavki obratovalnih stroškov v izkazu poslovnega izida. Med obveznostmi ne izkazujemo obveznosti za pridobljena opredmetena osnovna sredstva, prav tako sredstev nismo zastavili za zavarovanje poravnave obveznosti. Pozavarovalnica ima v uporabi tudi opredmetena osnovna sredstva, ki so bila že dokončno amortizirana.

### 15.3 Odložene terjatve in obveznosti za davek

Tabela 20: Struktura odloženih terjatev in obveznosti za davek

|                                     | v EUR            |                 |                  |
|-------------------------------------|------------------|-----------------|------------------|
|                                     | LETO 2014        | Spremembe       | LETO 2015        |
| <b>TERJATVE ZA ODLOŽENI DAVEK</b>   |                  |                 |                  |
| Pripoznavo v IPI                    | 374.309          | -31.355         | 342.954          |
| Pripoznavo v kapitalu               | 0                | 0               | 0                |
| <b>STANJE 31. 12.</b>               | <b>374.309</b>   | <b>-31.355</b>  | <b>342.954</b>   |
| <b>OBVEZNOSTI ZA ODLOŽENI DAVEK</b> |                  |                 |                  |
| Pripoznavo v IPI                    | 0                | 0               | 0                |
| Pripoznavo v kapitalu               | 2.103.400        | -557.347        | 1.546.053        |
| <b>STANJE 31. 12.</b>               | <b>2.103.400</b> | <b>-557.347</b> | <b>1.546.053</b> |
| <b>POBOT TERJATEV/OBVEZNOSTI</b>    |                  |                 |                  |
| <b>TERJATVE ZA ODLOŽENI DAVEK</b>   |                  | <b>0</b>        |                  |
| <b>OBVEZNOSTI ZA ODLOŽENI DAVEK</b> | <b>1.729.091</b> | <b>-525.993</b> | <b>1.203.099</b> |

Pozavarovalnica je v letu 2015 znižala terjatev za odloženi davek za davčno nepriznane oslabitve naložb, saj so bile oblikovane v letu 2015 v višini 321.261,07 evrov (2014: 361.487 evrov) in zvišala za rezervacije za jubilejne nagrade in odpravnine v znesku 7.273 evrov (2014: 5.762 evrov) ter zvišala odložene terjatve za davek od slabitev terjatev na vrednost 14.420 evrov (2014: 7.060 evrov). Pozavarovalnica je v letu 2015 oblikovala obveznost za odloženi davek za presežek iz prevrednotenja naložb v znesku 1.546.053 evrov (2014: 2.103.400 evrov). Odložene terjatve in obveznosti za davek so izračunane po davčni stopnji 17 odstotkov.

### 15.4 Finančne naložbe

Tabela 21: Finančne naložbe

|                                 | v EUR              |                    |
|---------------------------------|--------------------|--------------------|
|                                 | LETO 2015          | LETO 2014          |
| Razpoložljiva za prodajo        | 151.565.020        | 142.882.697        |
| Po pošteni vrednosti prek izida | 0                  | 127.302            |
| Posojila in terjatve            | 8.359.361          | 4.718.261          |
| <b>SKUPAJ</b>                   | <b>159.924.382</b> | <b>147.728.260</b> |



Tabela 22: Struktura finančnih naložb

v EUR

| LETO 2015   | RAZPOLOŽ<br>ZA PRODAJO | PO POŠTENI<br>VREDNOSTI<br>PREK IZIDA | POSOJILA IN<br>TERJATVE | SKUPAJ             |
|---|------------------------|---------------------------------------|-------------------------|--------------------|
| <b>Lastniški vrednostni papirji</b>                     | <b>2.041.710</b>       | <b>0</b>                              | <b>0</b>                | <b>2.041.710</b>   |
| - kotirajoči  | 2.041.710              | 0                                     | 0                       | 2.041.710          |
| - nekotirajoči  | 0                      | 0                                     | 0                       | 0                  |
| <b>Dolžniški vrednostni papirji</b>                     | <b>149.523.152</b>     | <b>0</b>                              | <b>0</b>                | <b>149.523.152</b> |
| - državne obveznice                                     | 90.270.939             |                                       | 0                       | 90.270.939         |
| - obveznice podjetij                                    | 59.252.213             | 0                                     | 0                       | 59.252.213         |
| <b>Investicijski skladi</b>                             | <b>159</b>             | <b>0</b>                              | <b>0</b>                | <b>159</b>         |
| - odprti  | 0                      | 0                                     | 0                       | 0                  |
| - zaprti  | 159                    | 0                                     | 0                       | 159                |
| <b>Posojila in terjatve</b>                             | <b>0</b>               | <b>0</b>                              | <b>8.349.361</b>        | <b>8.349.361</b>   |
| - depoziti pri bankah                                   | 0                      | 0                                     | 4.422.529               | 4.422.529          |
| - fin.naložbe poz. z naslova<br>poz.pogodb pri cedentih | 0                      | 0                                     | 3.926.832               | 3.926.832          |
| <b>Izvedeni finančni instrumenti</b>                    | <b>0</b>               | <b>0</b>                              | <b>0</b>                | <b>0</b>           |
| <b>Druge naložbe</b>                                    | <b>0</b>               | <b>0</b>                              | <b>10.000</b>           | <b>10.000</b>      |
| <b>SKUPAJ</b>   | <b>151.565.020</b>     | <b>0</b>                              | <b>8.359.361</b>        | <b>159.924.382</b> |

v EUR

| LETO 2014   | RAZPOLOŽ<br>ZA PRODAJO | PO POŠTENI<br>VREDNOSTI<br>PREK IZIDA | POSOJILA IN<br>TERJATVE | SKUPAJ             |
|---|------------------------|---------------------------------------|-------------------------|--------------------|
| <b>Lastniški vrednostni papirji</b>                     | <b>1.311.878</b>       | <b>0</b>                              | <b>0</b>                | <b>1.311.878</b>   |
| - kotirajoči  | 1.311.878              | 0                                     | 0                       | 1.311.878          |
| - nekotirajoči  | 0                      | 0                                     | 0                       | 0                  |
| <b>Dolžniški vrednostni papirji</b>                     | <b>140.388.407</b>     | <b>127.302</b>                        | <b>0</b>                | <b>140.515.709</b> |
| - državne obveznice                                     | 84.997.593             | 127.302                               | 0                       | 85.124.895         |
| - obveznice podjetij                                    | 55.390.814             | 0                                     | 0                       | 55.390.814         |
| <b>Investicijski skladi</b>                             | <b>1.182.412</b>       | <b>0</b>                              | <b>0</b>                | <b>1.182.412</b>   |
| - odprti  | 663.728                | 0                                     | 0                       | 663.728            |
| - zaprti  | 518.684                | 0                                     | 0                       | 518.684            |
| <b>Posojila in terjatve</b>                             | <b>0</b>               | <b>0</b>                              | <b>4.708.260</b>        | <b>4.708.260</b>   |
| - depoziti pri bankah                                   | 0                      | 0                                     | 1.026.208               | 1.026.208          |
| - fin.naložbe poz. z naslova<br>poz.pogodb pri cedentih | 0                      | 0                                     | 3.682.052               | 3.682.052          |
| <b>Izvedeni finančni instrumenti</b>                    | <b>0</b>               | <b>0</b>                              | <b>0</b>                | <b>0</b>           |
| <b>Druge naložbe</b>                                    | <b>0</b>               | <b>0</b>                              | <b>10.000</b>           | <b>10.000</b>      |
| <b>SKUPAJ</b>   | <b>142.882.697</b>     | <b>127.302</b>                        | <b>4.718.260</b>        | <b>147.728.260</b> |

Finančna sredstva izmerjena po pošteni vrednosti prek poslovnega izida, so bila v skupino uvrščena ob nakupu.

V letu 2015 smo opravili trajno slabitev finančnih sredstev, razpoložljivih za prodajo v znesku 129 evrov (2014: 0 evrov).

Knjigovodska vrednost predstavlja pošteno vrednost na datum poročanja pri skupini naložb razpoložljive za prodajo in v skupini po pošteni vrednosti preko poslovnega izida.

Konec leta ni dolžniških vrednostnih papirjev, ki bi bili vključeni v skupino Posojila in terjatve.

V letu 2015 nismo opravili nobenih prerazvrstitev vrednostnih papirjev v druge skupine.

Tabela 23: Prikaz gibanja finančnih sredstev

|  | v EUR                  |                                       |                         |              |
|--|------------------------|---------------------------------------|-------------------------|--------------|
|  | RAZPOLOŽ<br>ZA PRODAJO | PO POŠTENI<br>VREDNOSTI<br>PREK IZIDA | POSOJILA IN<br>TERJATVE | SKUPAJ       |
| Vrednost na 1.1.2014                       | 118.036.172            | 211.039                               | 9.288.204               | 127.535.415  |
| Nakupi                                     | 77.429.076             | 1.497.353                             | 0                       | 78.926.429   |
| Odtujitve                                  | -57.101.901            | -1.535.647                            | 0                       | -58.637.548  |
| Zapadlosti                                 | -12.245.542            | -113.829                              | -4.676.431              | -17.035.802  |
| Zneski, preneseni iz kapitala ob odtujitvi | -196.802               | 0                                     | 0                       | -196.802     |
| Vrednotenje preko IPI                      | 0                      | 30.138                                | -14.671                 | 15.467       |
| Vrednotenje preko kapitala                 | 11.748.582             | 0                                     | 0                       | 11.748.582   |
| Obrestni prihodki                          | 4.078.238              | 38.248                                | 121.159                 | 4.237.645    |
| Tečajne razlike                            | 1.134.875              | 0                                     | 0                       | 1.134.875    |
| Vrednost na 31.12.2014                     | 142.882.697            | 127.302                               | 4.718.261               | 147.728.260  |
| Nakupi                                     | 80.170.933             | 0                                     | 81.639.724              | 161.810.657  |
| Odtujitve                                  | -62.832.973            | -141.614                              | -78.317.097             | -141.291.684 |
| Zapadlosti                                 | -9.965.765             | 0                                     | 0                       | -9.965.765   |
| Zneski, preneseni iz kapitala ob odtujitvi | -3.837.764             | 0                                     | 0                       | -3.837.764   |
| Vrednotenje preko IPI                      | 0                      | 13.989                                | 0                       | 13.989       |
| Vrednotenje preko kapitala                 | 559.252                | 0                                     | 0                       | 559.252      |
| Obrestni prihodki                          | 3.836.866              | 323                                   | 172.910                 | 4.010.098    |
| Tečajne razlike                            | 751.776                | 0                                     | 145.563                 | 897.339      |
| Vrednost na 31.12.2015                     | 151.565.020            | 0                                     | 8.359.361               | 159.924.382  |

### **Poštene vrednosti sredstev in obveznosti**

V skladu s MSRP 13 razkrivamo nivo zajema tržne cene za finančna sredstva in finančne obveznosti.

Pri merjenju poštene vrednosti finančnih sredstev in obveznosti sledimo naslednji hierarhiji poštene vrednosti:

- Nivo 1: vrednotenje na podlagi kotirane cene (neprilagojene) na delujočih trgih za enaka sredstva ali obveznosti, do katerih lahko podjetje dostopa na datum merjenja (borzne cene in kotirane cene, ki jih zagotavljajo tretje osebe (npr. Bloomberg)). Poštene vrednosti so v celoti oblikovane na podlagi direktno opazljivih podatkov in brez uporabe posredno opazljivih podatkov, pri čemer mora delež zavezujočih kotacij znašati najmanj 90 odstotkov, obstajati pa morajo najmanj tri zavezujoče kotacije, ki ne smejo biti starejše od enega dne.
- Nivo 2: vrednotenje na podlagi cen, ki so lahko tudi manj kot v celoti oblikovane na kotiranih cenah za enako sredstvo ali obveznost. Dovoljeni vložki za določitev poštene cene so tudi indirektni, to je posredno opazovani podatki za primerljive finančne instrumente, vendar pa je njihov delež strogo omejen (največ 10 odstotkov).

- Nivo 3: vrednotenje na podlagi cen, ki niso dosegle standardov nivoja 1 oziroma nivoja 2. Delež neopazovanih vložkov v modele vrednotenja je znaten.

V letu 2015 se ni spremenil način ugotavljanja nivoja poštene vrednosti, korigiral se je le zahtevani odstotek deleža zavezujočih kotacij za nivo 1, in sicer s 50 odstotkov konec leta 2014 na 90 odstotkov konec leta 2015. Spremenjeni način določanja nivoja poštene vrednosti ni imel vpliva na višino finančnih sredstev, je pa vplival na razvrščanje finančnih sredstev po hierarhiji poštenih vrednosti.

V skladu z MSRP 7 v spodnji tabeli prikazujemo sredstva in obveznosti po knjigovodski in po poštenu vrednosti. Poslovodstvo ocenjuje, da so knjigovodske vrednosti denarja na računih, kratkoročnih depozitov, terjatev in obveznosti iz poslovanja ter ostalih terjatev in obveznosti enake tržnim vrednostim teh instrumentov, predvsem zaradi njihove kratkoročne zapadlosti.

Tabela 24: Sredstva in obveznosti po poštenu vrednosti

|   | v EUR                            |                             |                                  |                             |
|---|----------------------------------|-----------------------------|----------------------------------|-----------------------------|
|   | 2015<br>Knjigovodska<br>vrednost | 2015<br>Poštena<br>vrednost | 2014<br>Knjigovodska<br>vrednost | 2014<br>Poštena<br>vrednost |
| <b>FINANČNA SREDSTVA</b>                            | <b>159.924.382</b>               | <b>159.924.359</b>          | <b>147.728.260</b>               | <b>147.728.237</b>          |
| <b>Finančne naložbe</b>                             | <b>157.699.256</b>               | <b>157.699.256</b>          | <b>145.835.112</b>               | <b>145.835.112</b>          |
| Razpoložljive za prodajo                            | 149.339.895                      | 149.339.895                 | 140.989.550                      | 140.989.550                 |
| Vrednotene po poštenu vrednosti skozi poslovni izid | 0                                | 0                           | 127.302                          | 127.302                     |
| V posojila in depozite                              | 8.359.361                        | 8.359.361                   | 4.718.260                        | 4.718.260                   |
| <b>Finančne naložbe v družbah v skupini</b>         | <b>2.225.125</b>                 | <b>2.225.102</b>            | <b>1.893.147</b>                 | <b>1.893.125</b>            |
| <b>FINANČNE OBVEZNOSTI</b>                          | <b>141.588.235</b>               | <b>141.588.235</b>          | <b>139.034.656</b>               | <b>139.034.656</b>          |
| Zavarovalno-tehnične rezervacije                    | 141.588.235                      | 141.588.235                 | 139.034.656                      | 139.034.656                 |
| Druge finančne obveznosti                           | 0                                | 0                           | 0                                | 0                           |

Tabela 25: Nivo zajema tržne cene za finančna sredstva in finančne obveznosti

|  | v EUR             |                    |                    |                    |
|--|-------------------|--------------------|--------------------|--------------------|
| LETO 2015  | Nivo 1            | Nivo 2             | Nivo 3             | SKUPAJ             |
| <b>FINANČNA SREDSTVA</b>                               | <b>24.449.110</b> | <b>131.364.773</b> | <b>4.110.499</b>   | <b>159.924.382</b> |
| <b>Sredstva merjena po poštenu vrednosti</b>           | <b>24.449.110</b> | <b>126.942.244</b> | <b>173.667</b>     | <b>151.565.021</b> |
| Razpoložljive za prodajo                               | 24.449.110        | 126.942.244        | 173.667            | 151.565.021        |
| - dolžniški vrednostni papirji                         | 22.580.908        | 126.942.244        | 0                  | 149.523.152        |
| - lastniški vrednostni papirji                         | 1.868.202         | 0                  | 173.667            | 2.041.869          |
| Vrednotene po poštenu vrednosti skozi poslovni izid    | 0                 | 0                  | 0                  | 0                  |
| - dolžniški vrednostni papirji                         | 0                 | 0                  | 0                  | 0                  |
| - izvedeni vrednostni papirji                          | 0                 | 0                  | 0                  | 0                  |
| <b>Sredstva za katera je poštena vrednost razkrita</b> | <b>0</b>          | <b>4.422.529</b>   | <b>3.936.832</b>   | <b>8.359.361</b>   |
| Posojila in depoziti                                   | 0                 | 4.422.529          | 3.936.832          | 8.359.361          |
| - dolžniški vrednostni papirji                         | 0                 | 0                  | 0                  | 0                  |
| - depoziti pri bankah                                  | 0                 | 4.422.529          | 0                  | 4.422.529          |
| - naložbe iz poz. pogod pri cedentih                   | 0                 | 0                  | 3.926.832          | 3.926.832          |
| - druge naložbe  | 0                 | 0                  | 10.000             | 10.000             |
| <b>FINANČNE OBVEZNOSTI</b>                             | <b>0</b>          | <b>0</b>           | <b>141.588.235</b> | <b>141.588.235</b> |
| Zavarovalno-tehnične rezervacije                       | 0                 | 0                  | 141.588.235        | 141.588.235        |
| <b>LETO 2014</b>                                       | <b>Nivo 1</b>     | <b>Nivo 2</b>      | <b>Nivo 3</b>      | <b>SKUPAJ</b>      |
| <b>FINANČNA SREDSTVA</b>                               | <b>90.145.267</b> | <b>53.725.387</b>  | <b>3.857.606</b>   | <b>147.728.260</b> |
| <b>Sredstva merjena po poštenu vrednosti</b>           | <b>90.145.267</b> | <b>52.699.179</b>  | <b>165.554</b>     | <b>143.009.999</b> |
| Razpoložljive za prodajo                               | 90.145.267        | 52.571.877         | 165.554            | 142.882.697        |
| - dolžniški vrednostni papirji                         | 87.816.530        | 52.571.877         | 0                  | 140.388.407        |
| - lastniški vrednostni papirji                         | 2.328.737         | 0                  | 165.554            | 2.494.290          |
| Vrednotene po poštenu vrednosti skozi poslovni izid    | 0                 | 127.302            | 0                  | 127.302            |
| - dolžniški vrednostni papirji                         | 0                 | 127.302            | 0                  | 127.302            |
| - izvedeni vrednostni papirji                          | 0                 | 0                  | 0                  | 0                  |
| <b>Sredstva za katera je poštena vrednost razkrita</b> | <b>0</b>          | <b>1.026.208</b>   | <b>3.692.052</b>   | <b>4.718.260</b>   |
| Posojila in depoziti                                   | 0                 | 1.026.208          | 3.692.052          | 4.718.260          |
| - dolžniški vrednostni papirji                         | 0                 | 0                  | 0                  | 0                  |
| - depoziti pri bankah                                  | 0                 | 1.026.208          | 0                  | 1.026.208          |
| - naložbe iz poz. pogod pri cedentih                   | 0                 | 0                  | 3.682.052          | 3.682.052          |
| - druge naložbe  | 0                 | 0                  | 10.000             | 10.000             |
| <b>FINANČNE OBVEZNOSTI</b>                             | <b>0</b>          | <b>0</b>           | <b>139.034.656</b> | <b>139.034.656</b> |
| Zavarovalno-tehnične rezervacije                       | 0                 | 0                  | 139.034.656        | 139.034.656        |

Gibanje naložb, ki so razvrščene v Nivo 3 in so merjene po pošteni vrednosti, je prikazano v naslednji tabeli. V letu 2015 ni bilo opravljene nobene prerazvrstitve iz Nivoja 1 ali Nivoja 2 v Nivo 3. Na datum poročanja sta v Nivo 3 razvrščeni dve naložbi v delniške vrednostne papirje, ena od teh predstavlja le eno delnico v vrednosti 23 evrov. Za izračun cene druge naložbe v Nivoju 3 je bila uporabljena metoda primerljivih podjetij (Comparative companies) in metoda diskontiranega denarnega toka (DCF). Na podlagi izvedenih analiz občutljivosti se je izračunal pričakovan razplet negotovosti, ki je pokazal, da se lahko vrednost prve naložbe, upoštevajoč pesimistični scenarij, zniža za 28.632 evrov oziroma v primeru upoštevanja optimističnega scenarija zviša za 37.324 evrov.

Tabela 26: Gibanje naložb (Nivo 3)

| v EUR                                     |  |
|---|--|
| LETO 2015                                 | <b>Nivo 3<br/>Razpoložljive<br/>za prodajo</b> |
| <b>Začetno stanje 1.1.2015</b>            | <b>165.554</b>                                 |
| Skupni dobiček/izguba                     | 8.113  |
| - v IPI                                   | 0  |
| - v vseobsegajočem donosu                 | 8.113  |
| Nakupi                                    | 0  |
| Prodaje                                   | 0  |
| Prerazvrstitve iz nivoja 3 v druge nivoje | 0  |
| Prerazvrstitve iz drugih nivojev v nivo 3 | 0  |
| <b>Končno stanje 31.12.2015</b>           | <b>173.667</b>                                 |

### **Prerazvrstitve finančnih sredstev med nivoji v letu 2015**

V letu 2015 je bila izvršena prerazvrstitev:

- Z nivoja 1 na nivo 2: dolžniški vrednostni papirji v vrednosti 54.633.628 evrov (2014: 31.631.565 evrov). Prerazvrstitev je bila narejena zaradi spremembe načina ugotavljanja poštene vrednosti, kot je zapisano v začetnem delu tega poglavja.
- Z nivoja 2 na nivo 1: dolžniški vrednostni papirji v vrednosti 276.379 evrov (2014: ni bilo tovrstnih prerazvrstitev).

## **15.5 Znesek zavarovalno-tehničnih rezervacij prenesen pozavarovateljem**

Tabela 27: Struktura zavarovalno-tehničnih rezervacij

| v EUR   |                   |                   |
|---|-------------------|-------------------|
|   | LETO 2015         | LETO 2014         |
| Delež v rezervacijah za prenosne premije            | 8.009.532         | 7.043.824         |
| Delež v rezervacijah za prijavljene neplačane škode | 35.262.018        | 36.452.727        |
| Delež v rezer. za nastale, še ne prijavljene škode  | 2.902.156         | 5.975.679         |
| <b>SKUPAJ</b>                                       | <b>46.173.706</b> | <b>49.472.230</b> |

Spremembe v deležih pozavarovateljev so prikazane pod točko 15.9. Pozavarovalnica presoja potrebo po slabitvi zneskov zavarovalno-tehničnih rezervacij prenesenih pozavarovateljem na

podlagi posamične ocene finančnega stanja in plačilne sposobnosti partnerjev. V poslovnem letu 2015 Pozavarovalnica ni slabila omenjenih zneskov.

## 15.6 Terjatve

Tabela 28: Struktura terjatev

|  | v EUR             |                   |
|--|-------------------|-------------------|
|  | LETO 2015         | LETO 2014         |
| Terjatve iz pozavarovanja in sozavarovanja | 54.014.893        | 55.205.257        |
| Terjatve za odmerjeni davek                | 0                 | 0                 |
| Druge terjatve                             | 5.661             | 3.705             |
| <b>SKUPAJ</b>                              | <b>54.020.554</b> | <b>55.208.962</b> |

Pozavarovalnica presoja potrebo po slabitvi terjatev na podlagi posamične ocene finančnega stanja in plačilne sposobnosti dolžnikov, do katerih je evidentirana nepopravna terjatev.

Tabela 29: Gibanje popravka vrednosti terjatev

|   | v EUR         |               |
|---|---------------|---------------|
|   | LETO 2015     | LETO 2014     |
| <b>Popravek vrednosti terjatev iz pozavarovanja</b> |               |               |
| Stanje popravka vrednosti terjatev na 1.1.          | 41.531        | 0             |
| - Povečanje popravkov vrednosti terjatev            | 42.057        | 41.531        |
| - Zmanjšanje popravka vrednosti terjatev            | 0             | 0             |
| - Odpis terjatev                                    | 0             | 0             |
| <b>Stanje popravka vrednosti terjatev na 31.12.</b> | <b>83.588</b> | <b>41.531</b> |
| <b>Popravek vrednosti drugih terjatev</b>           |               |               |
| Stanje popravka vrednosti terjatev na 1.1.          | 0             | 0             |
| - Povečanje popravkov vrednosti terjatev            | 1.238         | 1.450         |
| - Zmanjšanje popravka vrednosti terjatev            | 0             | -356          |
| - Odpis terjatev                                    | 0             | -1.094        |
| <b>Stanje popravka vrednosti terjatev na 31.12.</b> | <b>1.238</b>  | <b>0</b>      |

Starostna struktura terjatev je prikazana v točki 17.4.6.

## 15.7 Druga sredstva

Tabela 30: Struktura drugih sredstev

|                                      | v EUR         |               |
|--------------------------------------|---------------|---------------|
|                                      | LETO 2015     | LETO 2014     |
| Kratoročni odloženi stroški storitev | 77.020        | 74.084        |
| Drugi kratkoročno odloženi stroški   | 0             | 825           |
| <b>SKUPAJ</b>                        | <b>77.020</b> | <b>74.909</b> |

## 15.8 Kapital

Tabela 31: Struktura kapitala

|                                     | v EUR             |                   |
|-------------------------------------|-------------------|-------------------|
|                                     | LETO 2015         | LETO 2014         |
| Osnovni kapital                     | 4.950.000         | 4.950.000         |
| Kapitalske rezerve                  | 1.146.704         | 1.146.704         |
| Rezerve iz dobička                  | 3.116.733         | 2.955.378         |
| Presežek iz prevrednotenja          | 7.548.376         | 10.269.542        |
| Preneseni čisti poslovni izid       | 48.848.681        | 41.431.130        |
| Čisti poslovni izid poslovnega leta | 9.946.721         | 7.417.550         |
| <b>SKUPAJ</b>                       | <b>75.557.215</b> | <b>68.170.304</b> |

### 15.8.1 Osnovni kapital

Osnovni kapital Pozavarovalnice je izražen v evrih. Kapital je razdeljen na 15.000 kosovnih delnic. V letu 2015 ni bilo izdanih novih delnic. Vse delnice so v celoti plačane. Lastniška struktura je prikazana v poslovnem poročilu v točki 3.7.

V letu 2015 ni bilo izplačanih dividend. Sklep o višini izplačanih dividend je sprejela skupščina Pozavarovalnice, ki bo odločala tudi o višini izplačanih dividend za poslovno leto 2015.

Pozavarovalnica četrtletno izračunava kapitalsko ustreznost v skladu z veljavno zakonodajo in je bila tekom leta 2015 kapitalsko ustrezna (več v točki 17.3).

### 15.8.2 Presežek iz prevrednotenja

Tabela 32: Gibanje presežka iz prevrednotenja

|   | v EUR             |                   |
|---|-------------------|-------------------|
|   | LETO 2015         | LETO 2014         |
| <b>STANJE 1. 1.2015</b>                   | <b>10.269.542</b> | <b>2.593.847</b>  |
| Povečanja / zmanjšanja zaradi vrednotenja | 559.252           | 9.444.627         |
| Prenos v IPI zaradi slabitev              | 129               | 0                 |
| Povečanja / zmanjšanja zaradi prodaj      | -3.837.893        | -196.802          |
| Davek                                     | 557.347           | -1.572.130        |
| <b>STANJE 31. 12.2015</b>                 | <b>7.548.376</b>  | <b>10.269.542</b> |

V okviru presežka iz prevrednotenja je izkazan presežek iz prevrednotenja finančnih sredstev po poštenu vrednosti, razpoložljivih za prodajo. V letu 2015 smo opravili trajno oslabitev finančnih sredstev, razpoložljivih za prodajo v vrednosti 129 evrov (2014: 0 evrov).

Iztrženi neto dobički od finančnih sredstev, razpoložljivih za prodajo so ob prodaji teh finančnih sredstev preneseni iz presežka iz prevrednotenja v kapitalu in v poslovnem izidu pripoznani v višini 3.837.893 evrov (2014: 196.802 evrov).

Učinki čistih dobičkov iz ponovne izmere finančnih sredstev, razpoložljivih za prodajo oz. presežkov iz prevrednotenja, so prikazani v Izkazu vseobsegajočega donosa.

### 15.8.3 Kapitalske rezerve

Tabela 33: Struktura kapitalskih rezerv

|  | v EUR            |                  |
|--|------------------|------------------|
|  | LETO 2015        | LETO 2014        |
| Vplačani presežek kapitala                 | 543.044          | 543.044          |
| Druga vplačila kapitala na podlagi statuta | 603.661          | 603.661          |
| <b>SKUPAJ</b>                              | <b>1.146.704</b> | <b>1.146.704</b> |

### 15.8.4 Rezerve iz dobička

Tabela 34: Struktura rezerv iz dobička

|  | v EUR            |                  |
|--|------------------|------------------|
|  | LETO 2015        | LETO 2014        |
| Zakonske rezerve                       | 261.598          | 261.598          |
| Statutarne rezerve                     | 258.164          | 258.164          |
| Rezerve za izravnavo kreditnih tveganj | 1.977.010        | 1.815.655        |
| Druge rezerve iz dobička               | 619.961          | 619.961          |
| <b>SKUPAJ</b>                          | <b>3.116.733</b> | <b>2.955.378</b> |

Družba v računovodskih izkazih izravnalne rezervacije v skladu z Mednarodnimi standardi računovodskega poročanja, kot jih je sprejela EU, izkazuje med rezervami iz dobička v postavki kapitala. Zakon o zavarovalništvu predpisuje oblikovanje izravnalnih rezervacij kot del zavarovalno-tehničnih rezervacij. Zaradi tega se pojavi neskladje med zahtevami Zakona o zavarovalništvu in Mednarodnih standardov računovodskega poročanja.

### 15.8.5 Čisti dobiček na delnico

Za izračun čistega dobička na delnico se čisti dobiček izračuna kot čisti dobiček poslovnega leta, ki pripada lastnikom kapitala Pozavarovalnice. Za leto 2015 znaša čisti dobiček na delnico 674 evrov (2014: 503 evrov). Število navadnih delnic je tehtano povprečno število navadnih delnic izdanih med letom, zmanjšanim za število navadnih lastnih delnic. Število navadnih delnic, uporabljenih za izračun osnovnega čistega dobička na delnico, je bilo 15.000 (2014: 15.000). Ker ni učinka opcij, zamenljivih obveznic ali podobnega učinka, je popravljen čisti dobiček na delnico enak osnovnemu čistemu dobičku na delnico.

Tabela 35: Prikaz bilančnega dobička skladno s sklepom AZN

|   | v EUR             |                   |
|---|-------------------|-------------------|
|   | 31. 12. 2015      | 31. 12. 2014      |
| <b>Čisti poslovni izid poslovnega leta</b>                  | <b>10.108.076</b> | <b>7.544.759</b>  |
| <b>Preneseni čisti dobiček(+)/prenesena čista izguba(-)</b> | <b>48.848.681</b> | <b>41.431.130</b> |
| <b>Povečanje rezerv iz dobička po sklepu uprave</b>         | <b>161.355</b>    | <b>127.209</b>    |
| - povečanje rezerva za kreditna tveganja                    | 161.355           | 127.209           |
| <b>Bilančni dobiček, ki ga skupščina razporedi</b>          | <b>58.795.402</b> | <b>48.848.681</b> |
| - na delničarje   | 0                 | 0                 |
| - za prenos v naslednje leto                                | 0                 | 48.848.681        |

O razporeditvi bilančnega dobička za poslovno leto 2015 bo na svoji seji odločala Skupščina Pozavarovalnice.



## 15.9 Obveznosti iz pozavarovalnih pogodb

Tabela 36: Obveznosti iz pozavarovalnih pogodb

|  | v EUR               |                   |                   |
|--|---------------------|-------------------|-------------------|
|  | KOSMATA<br>VREDNOST | POZAV.<br>DEL     | ČISTA<br>VREDNOST |
| REZERVACIJE ZA PRENOSNE PREMIJE          |                     |                   |                   |
| <b>Stanje 1. 1. 2014</b>                 | <b>21.093.821</b>   | <b>7.662.885</b>  | <b>13.430.935</b> |
| Povečanje v letu 2014                    |                     |                   | 174.127           |
| Poraba v letu 2014                       | -444.934            | -619.062          |                   |
| Sprostitev v letu 2014                   |                     |                   |                   |
| Stanje 31. 12. 2014                      | 20.648.887          | 7.043.824         | 13.605.063        |
| Povečanje v letu 2015                    | 2.840.448           | 965.708           | 1.874.740         |
| Poraba v letu 2015                       |                     |                   |                   |
| Sprostitev v letu 2015                   |                     |                   |                   |
| <b>Stanje 31. 12. 2015</b>               | <b>23.489.335</b>   | <b>8.009.532</b>  | <b>15.479.803</b> |
| REZERVACIJE ZA PRIJAVLJENE NEPL. ŠKODE   |                     |                   |                   |
| <b>Stanje 1. 1. 2014</b>                 | <b>66.970.981</b>   | <b>34.030.246</b> | <b>32.940.735</b> |
| Povečanje v letu 2014                    | 3.609.309           | 2.422.482         | 1.186.827         |
| Poraba v letu 2014                       |                     |                   |                   |
| Sprostitev v letu 2014                   |                     |                   |                   |
| Stanje 31. 12. 2014                      | 70.580.290          | 36.452.727        | 34.127.562        |
| Povečanje v letu 2015                    |                     |                   |                   |
| Poraba v letu 2015                       | -3.905.709          | -1.190.710        | -2.715.000        |
| Sprostitev v letu 2015                   |                     |                   |                   |
| <b>Stanje 31. 12. 2015</b>               | <b>66.674.580</b>   | <b>35.262.018</b> | <b>31.412.563</b> |
| REZERVACIJE ZA NASTALE, ŠE NEPRIJ. ŠKODE |                     |                   |                   |
| <b>Stanje 1. 1. 2014</b>                 | <b>42.879.391</b>   | <b>2.905.395</b>  | <b>39.973.996</b> |
| Povečanje v letu 2014                    | 4.509.315           | 3.070.284         | 1.439.031         |
| Poraba v letu 2014                       |                     |                   |                   |
| Sprostitev v letu 2014                   |                     |                   |                   |
| Stanje 31. 12. 2014                      | 47.388.706          | 5.975.679         | 41.413.027        |
| Povečanje v letu 2015                    | 3.920.963           |                   | 6.994.486         |
| Poraba v letu 2015                       |                     | -3.073.523        |                   |
| Sprostitev v letu 2015                   |                     |                   |                   |
| <b>Stanje 31. 12. 2015</b>               | <b>51.309.669</b>   | <b>2.902.156</b>  | <b>48.407.512</b> |
| DRUGE REZERVACIJE                        |                     |                   |                   |
| <b>Stanje 1. 1. 2014</b>                 | <b>486.241</b>      | <b>0</b>          | <b>486.241</b>    |
| Povečanje v letu 2014                    |                     |                   |                   |
| Poraba v letu 2014                       | -69.467             |                   | -69.467           |
| Sprostitev v letu 2014                   |                     |                   |                   |
| Stanje 31. 12. 2014                      | 416.774             | 0                 | 416.774           |
| Povečanje v letu 2015                    |                     |                   |                   |
| Poraba v letu 2015                       | -302.123            |                   | -302.123          |
| Sprostitev v letu 2015                   |                     |                   |                   |
| <b>Stanje 31. 12. 2015</b>               | <b>114.651</b>      | <b>0</b>          | <b>114.651</b>    |

Deleži retrocesionarjev na rezervacijah za pozavarovalne pogodbe so prikazani v točki 15.5 tega poročila.

Analiza gibanja rezervacij za prenosne premije, rezervacije za prijavljene neplačane škode in rezervacije za nastale, še ne prijavljene škode (IBNR) je zaradi posebne narave poslovanja pozavarovalnic prikazana kot sprememba posamezne rezervacije (pozitivna ali negativna) in ne kot povečanje ali zmanjšanje posamezne postavke.

### 15.9.1 Razvoj pozavarovalnih likvidiranih škod

V temu razdelku je prikazan razvoj likvidiranih škod, saj razvoja škod, ki so jih prijavili zavarovalci (imetniki polic) kot Pozavarovalnica neposredno ne izkazujemo. V spodnjih tabelah je prikazana zadostnost kosmatih in čistih rezervacij za leto 2015. Originalno ocenjene rezervacije so v spodnjih tabelah sestavljene iz rezerviranih škod (vključno z IBNR rezervacijami) in prenosnih premij. Pozavarovalnica zaradi posebnosti poslovanja za aktuarsko ocenjevanje škodnih rezervacij ne more uporabiti trikotnikov plačanih škod, ki so pripravljeni na podlagi nastanka škodnega dogodka, ampak pripravlja podatke o likvidiranih škodah po pogodbenih letih ter nato z ustreznimi aktuarskimi metodami oceni prihodnje pričakovane obveznosti za posamezna pogodbeno leta, zato so v prikazu vključene tudi rezervacije za prenosne premije.

Spodnja tabela prikazuje pregled ustreznosti kosmatih in čistih škodnih rezervacij na dan 31. 12. 2015 za zadnjih 5 let v obliki trikotnika.

Tabela 37: Kosmate škodne rezerve in prenosne premije

|                                 | v EUR            |                   |                   |                   |                   |             |
|---------------------------------|------------------|-------------------|-------------------|-------------------|-------------------|-------------|
|                                 | LETO 2010        | LETO 2011         | LETO 2012         | LETO 2013         | LETO 2014         | LETO 2015   |
| Originalno ocenjene             | 103.175.910      | 111.122.856       | 143.749.089       | 130.944.192       | 138.617.882       | 141.473.584 |
| Ponovno ocenjene 1 leto kasneje | 103.672.331      | 112.761.493       | 127.789.537       | 120.148.565       | 122.485.851       |             |
| Ponovno ocenjene 2 leti kasneje | 97.304.488       | 109.505.707       | 126.428.469       | 115.216.034       |                   |             |
| Ponovno ocenjene 3 leta kasneje | 98.718.705       | 113.078.904       | 122.999.657       |                   |                   |             |
| Ponovno ocenjene 4 leta kasneje | 97.620.557       | 112.641.648       |                   |                   |                   |             |
| Ponovno ocenjene 5 let kasneje  | 96.209.560       |                   |                   |                   |                   |             |
| <b>KUMULATIVNI PRESEŽEK</b>     | <b>6.966.350</b> | <b>-1.518.791</b> | <b>20.749.432</b> | <b>15.728.158</b> | <b>16.132.031</b> |             |

Tabela 38: Kumulativno plačane kosmate škode

|                | v EUR      |            |            |            |            |           |
|----------------|------------|------------|------------|------------|------------|-----------|
|                | LETO 2010  | LETO 2011  | LETO 2012  | LETO 2013  | LETO 2014  | LETO 2015 |
| 1 leto kasneje | 44.587.174 | 44.065.502 | 49.102.955 | 37.901.345 | 40.089.155 |           |
| 2 leti kasneje | 60.566.674 | 60.908.549 | 62.904.080 | 54.190.719 |            |           |
| 3 leta kasneje | 65.914.177 | 66.516.298 | 71.507.701 |            |            |           |
| 4 leta kasneje | 68.341.922 | 71.625.378 |            |            |            |           |
| 5 let kasneje  | 72.037.051 |            |            |            |            |           |

Tabela 39: Čiste škodne rezerve in prenosne premije

|                                 | v EUR             |                   |                   |                   |                  |            |
|---------------------------------|-------------------|-------------------|-------------------|-------------------|------------------|------------|
|                                 | LETO 2010         | LETO 2011         | LETO 2012         | LETO 2013         | LETO 2014        | LETO 2015  |
| Originalno ocenjene             | 74.329.479        | 83.747.731        | 86.937.968        | 86.345.666        | 89.145.652       | 95.299.878 |
| Ponovno ocenjene 1 leto kasneje | 72.159.962        | 74.356.154        | 76.988.745        | 77.189.351        | 80.944.666       |            |
| Ponovno ocenjene 2 leti kasneje | 64.033.880        | 70.913.508        | 71.377.294        | 73.152.497        |                  |            |
| Ponovno ocenjene 3 leta kasneje | 62.523.805        | 68.707.301        | 68.471.940        |                   |                  |            |
| Ponovno ocenjene 4 leta kasneje | 61.858.282        | 66.466.715        |                   |                   |                  |            |
| Ponovno ocenjene 5 let kasneje  | 60.304.272        |                   |                   |                   |                  |            |
| <b>KUMULATIVNI PRESEŽEK</b>     | <b>14.025.207</b> | <b>17.281.016</b> | <b>18.466.028</b> | <b>13.193.169</b> | <b>8.200.986</b> |            |

Tabela 40: Kumulativno plačane čiste škode

v EUR

|                | LETO 2010  | LETO 2011  | LETO 2012  | LETO 2013  | LETO 2014  | LETO 2015 |
|----------------|------------|------------|------------|------------|------------|-----------|
| 1 leto kasneje | 31.308.735 | 33.523.129 | 31.260.310 | 30.885.379 | 33.016.077 |           |
| 2 leti kasneje | 41.368.853 | 42.939.670 | 42.014.907 | 43.079.476 |            |           |
| 3 leta kasneje | 44.627.642 | 47.677.721 | 47.140.658 |            |            |           |
| 4 leta kasneje | 46.621.905 | 50.792.251 |            |            |            |           |
| 5 let kasneje  | 48.467.643 |            |            |            |            |           |

Zgornje tabele prikazujejo test primernosti višine kosmatih in čistih rezervacij za pozavarovalne pogodbe v Pozavarovalnici, ki je narejen z upoštevanjem prenosnih premij, saj so ocenjene obveznosti pozavarovalnic ponavadi razvrščene po pogodbenih letih in zato zajemajo obveznosti, za katerih poravnava je namenjena prenosna premija. V prvem trikotniku prikazane tabele je originalno ocenjena rezervacija v posameznih poslovnih letih in kasnejša ponovna ocena (do 5 let kasneje). V naslednjem trikotniku tabele pa je prikazan znesek kumulativno likvidiranih oziroma plačanih škod. Kumulativni presežek čistih rezervacij (dobimo ga tako, da od originalne ocene rezervacij odštejemo ponovno oziroma zadnjo znano oceno rezervacij) je v letu 2015 za leto 2014 znašal 8,2 milijona evrov.

## 15.10 Druge rezervacije

Tabela 41: Druge rezervacije, razvoj rezervacij za odpravnine ob upokojitvi in analiza občutljivosti na spremembe parametrov

v EUR

|   | Začetno stanje<br>1.1.2015 | Poraba      | Oblikovanje   | Razgradnja    | Končno stanje<br>31.12.2015 |
|---|----------------------------|-------------|---------------|---------------|-----------------------------|
| Rezervacije za neizkoriščene dopuste    | 95.299                     | 0           | 0             | -2.772        | 92.527                      |
| Rezervacije za jubilejne nagrade        | 14.496                     | -620        | 6.577         | 0             | 20.453                      |
| Rezervacije za odpravnine ob upokojitvi | 53.286                     | 0           | 11.823        | 0             | 65.109                      |
| <b>Skupaj</b>                           | <b>163.081</b>             | <b>-620</b> | <b>18.400</b> | <b>-2.772</b> | <b>178.089</b>              |

|   | Začetno stanje<br>1.1.2014 | Poraba        | Oblikovanje   | Razgradnja | Končno stanje<br>31.12.2014 |
|---|----------------------------|---------------|---------------|------------|-----------------------------|
| Rezervacije za neizkoriščene dopuste    | 69.728                     | 0             | 25.570        | 0          | 95.299                      |
| Rezervacije za jubilejne nagrade        | 15.123                     | -3.676        | 3.049         | 0          | 14.496                      |
| Rezervacije za odpravnine ob upokojitvi | 47.559                     | 0             | 5.727         | 0          | 53.286                      |
| <b>Skupaj</b>                           | <b>132.410</b>             | <b>-3.676</b> | <b>34.346</b> | <b>0</b>   | <b>163.081</b>              |

### Razvoj rezervacij za jubilejne nagrade in odpravnine

|                 | 31.12.2015    | 31.12.2014    |
|-----------------|---------------|---------------|
| POD 1 LETOM     | 18.074        | 15.357        |
| MED 1 IN 5 LET  | 6.707         | 5.169         |
| MED 5 IN 10 LET | 4.522         | 4.424         |
| NAD 10 LET      | 56.259        | 42.833        |
|                 | <b>85.562</b> | <b>67.783</b> |

31.12.2015

|   | Višina rezervacij za zaposlene | Sprememba | % spremembe na višino rezervacij |
|---|--------------------------------|-----------|----------------------------------|
| <b>Obrestna mera</b>                          |                                |           |                                  |
| Vzporedni premik diskontne krivulje za +0,25% | 82.650                         | -2.911    | -3,4%                            |
| Vzporedni premik diskontne krivulje za -0,25% | 88.632                         | 3.071     | 3,6%                             |
| <b>Pričakovana rast plač</b>                  |                                |           |                                  |
| Sprememba letne rasti plač za +0,50%          | 91.873                         | 6.312     | 7,4%                             |
| Sprememba letne rasti plač za -0,50%          | 79.837                         | -5.725    | -6,7%                            |
| <b>Umrljivost</b>                             |                                |           |                                  |
| Stalno povečanje umrljivosti za +20%          | 83.744                         | -1.818    | -2,1%                            |
| Stalno povečanje umrljivosti za -20%          | 87.441                         | 1.880     | 2,2%                             |
| <b>Predčasna prenehanja zaposlitev</b>        |                                |           |                                  |
| Vzporeden premik krivulje za +20%             | 79.018                         | -6.544    | -7,6%                            |
| Vzporeden premik krivulje za -20%             | 92.913                         | 7.351     | 8,6%                             |

V Pozavarovalnici Triglav Re v letu 2015 ni bilo pomembnega učinka na vseobsegajoči donos.

## 15.11 Obveznosti iz poslovanja in ostale obveznosti

Tabela 42: Struktura obveznosti iz poslovanja in drugih obveznosti

|   | v EUR             |                   |
|---|-------------------|-------------------|
|   | LETO 2015         | LETO 2014         |
| <b>Obveznosti iz pozavarovalnih poslov</b>    | <b>40.510.652</b> | <b>42.637.649</b> |
| - od tega obveznosti do povezanih družb       | 18.159.166        | 12.385.703        |
| <b>Obveznost za davek od dohodkov pr.oseb</b> | <b>667.256</b>    | <b>221.230</b>    |
| <b>Ostale obveznosti</b>                      | <b>864.194</b>    | <b>720.141</b>    |
| Obveznosti za plače                           | 173.804           | 168.876           |
| Druge obveznosti                              | 243.282           | 161.642           |
| - od tega druge obveznosti do povezanih družb | 93.790            | 87.695            |
| Drugi vnaprej računani stroški in odhodki     | 447.107           | 389.623           |
| - od tega rezervacije za nagrade zaposlenim   | 431.475           | 373.640           |
| <b>SKUPAJ</b>                                 | <b>42.042.102</b> | <b>43.579.020</b> |

Obveznosti iz pozavarovalnih poslov so kratkoročne narave. Med obveznostmi Pozavarovalnica izkazuje obveznosti do zavarovalnic za deleže v škodah in proviziji ter obveznosti za plačilo premij. Obveznosti so izkazane po izvorni vrednosti, kar odraža pošteno vrednost. Vsota vseh zapadlih obveznosti iz aktivnih poslov na dan 31. 12. 2015 znaša 10.344.830 evrov, do 4. 03. 2016 smo poplačali skupaj 1.721.625 evrov teh obveznosti. Preostanek neplačanih obveznosti so tiste obveznosti, pri katerih je v pozavarovalnih pogodbah določeno, da jih poravnamo šele, ko naši cedenti poravnajo svoje obveznosti do nas. Druga kategorija neplačanih zapadlih obveznosti pa so tiste obveznosti, ki se pri plačilu saldirajo z našimi terjatvami do partnerjev, vendar nam partner salda do bilančnega dne še ni poravnal. Tako imamo na bilančni datum odprte tako terjatve kot obveznosti do posameznega partnerja.

Starostna struktura obveznosti in terjatev za aktivne in pasivne posle je prikazana v točki 17.4.6.

## 16 RAZKRITJA K IZKAZU POSLOVNEGA IZIDA

### 16.1 Čisti prihodki od pozavarovalnih premij

Tabela 43: Struktura čistih prihodkov od pozavarovalnih premij

v EUR

|   | LETO 2015         | LETO 2014         |
|---|-------------------|-------------------|
| Obračunane kosmate pozavarovalne premije                          | 116.839.911       | 105.198.717       |
| - premija sprejeta v pozavarovanje od zavarovalnic                | 70.878.940        | 67.661.392        |
| - premija sprejeta v pozavarovanje od pozavarovalnic              | 45.960.972        | 37.537.325        |
| Pozavarovalne premije oddane v retrocesijo                        | -48.228.133       | -47.308.333       |
| Sprememba kosmatih rezervacij za prenosne premije                 | -2.840.448        | 444.934           |
| Delež retrocesionarjev v spremembi rezervacij za prenosne premije | 965.708           | -619.062          |
| <b>SKUPAJ</b>   | <b>66.737.038</b> | <b>57.716.257</b> |

#### Analiza pozavarovalnih premij, škod in obratovalnih stroškov po zavarovalnih vrstah

Analiza obračunanih pozavarovalnih kosmatih premij in kosmatih likvidiranih škod po zavarovalnih vrstah je prikazana v spodnji tabeli.

Tabela 44: Analiza pozavarovalnih premij, škod in obratovalnih stroškov po zavarovalnih vrstah

v EUR

| LETO 2015                           | Kosmate pozavarovalne premije | Kosmati prihodki od premij | Kosmati obračunani zneski škod | Kosmati odhodki za škode | Stroški pridob. zav. in drugi obratovalni stroški |
|-------------------------------------|-------------------------------|----------------------------|--------------------------------|--------------------------|---|
| Nezgodno zavarovanje                | 4.620.109                     | 4.522.991                  | 3.097.980                      | 3.260.683                | 123.284   |
| Zdravstveno zavarovanje             | 72.818                        | 70.364                     | 78.100                         | 31.836                   | 1.943   |
| Zavarovanje kop.motornih vozil      | 11.014.660                    | 11.388.782                 | 5.229.504                      | 4.673.249                | 293.918   |
| Zavarovanje tirnih vozil            | 537.730                       | 536.920                    | 0                              | -128.625                 | 14.349  |
| Letalsko zavarovanje                | 1.271.073                     | 1.052.584                  | 33.812                         | 469.068                  | 33.918  |
| Zavarovanje plovil                  | 2.820.333                     | 2.767.203                  | 2.248.894                      | 2.943.103                | 75.259  |
| Zavarovanje prevoza blaga           | 1.840.662                     | 1.886.955                  | 922.725                        | 999.005                  | 49.117  |
| Zavarovanje požara in elem nasreč   | 45.404.145                    | 44.877.979                 | 19.046.880                     | 18.870.426               | 1.211.578   |
| Drugo škodno zavarovanje            | 29.277.601                    | 27.025.562                 | 14.301.515                     | 13.075.567               | 781.252   |
| Zav.odg. pri uporabi motornih vozil | 9.197.479                     | 8.802.825                  | 7.689.339                      | 10.176.522               | 245.428   |
| Zav.odg. pri uporabi zrakoplovov    | 377.179                       | 393.810                    | 185.567                        | -1.794.533               | 10.065  |
| Zav.odg. pri uporabi plovil         | 335.132                       | 312.630                    | 54.506                         | 68.760                   | 8.943   |
| Splošno zavarovanje odgovornosti    | 3.646.013                     | 3.919.129                  | 843.377                        | 1.384.343                | 97.291  |
| Kreditno zavarovanje                | 3.265.798                     | 3.239.132                  | 462.413                        | 533.066                  | 87.146  |
| Kavcijsko zavarovanje               | 530.671                       | 561.461                    | 380.492                        | 127.582                  | 14.161  |
| Zavarovanje različnih fin. izgub    | 1.643.422                     | 1.658.166                  | 1.350.784                      | 1.313.366                | 43.854  |
| Zavarovanje stroškov postopka       | 44.341                        | 44.882                     | 986                            | 265                      | 1.183   |
| Zavarovanje pomoči                  | 492.484                       | 493.384                    | 418.262                        | 436.602                  | 13.142  |
| Življenjska zavarovanja             | 448.261                       | 444.705                    | 637.330                        | 557.434                  | 11.962  |
| <b>SKUPAJ</b>                       | <b>116.839.911</b>            | <b>113.999.463</b>         | <b>56.982.465</b>              | <b>56.997.718</b>        | <b>3.117.791</b>                                  |

v EUR

| LETO 2014                           | Kosmate pozavarovalne premije | Kosmati prihodki od premij | Kosmati obračunani zneski škod | Kosmati odhodki za škode | Stroški pridob. zav. in drugi obratovalni stroški |
|-------------------------------------|-------------------------------|----------------------------|--------------------------------|--------------------------|---|
| Nezgodno zavarovanje                | 4.147.051                     | 3.747.548                  | 1.453.444                      | 2.271.281                | 113.071   |
| Zdravstveno zavarovanje             | 19.638                        | 16.501                     | 96.846                         | -42.681                  | 535   |
| Zavarovanje kop.motornih vozil      | 10.738.907                    | 10.895.766                 | 5.296.234                      | 5.277.619                | 292.800   |
| Zavarovanje tirnih vozil            | 519.889                       | 519.076                    | 40                             | 1.020.040                | 14.175  |
| Letalsko zavarovanje                | 873.030                       | 515.470                    | 12.696                         | -5.434                   | 23.803  |
| Zavarovanje plovil                  | 2.386.184                     | 2.390.250                  | 2.192.109                      | 1.986.659                | 65.060  |
| Zavarovanje prevoza blaga           | 1.704.155                     | 1.920.286                  | 638.581                        | 539.433                  | 46.464  |
| Zavarovanje požara in elem nasreč   | 42.707.458                    | 41.445.468                 | 19.051.131                     | 19.340.560               | 1.164.433   |
| Drugo škodno zavarovanje            | 22.582.330                    | 24.843.783                 | 13.195.872                     | 14.639.103               | 615.715   |
| Zav.odg. pri uporabi motornih vozil | 8.215.386                     | 8.506.571                  | 4.912.837                      | 8.062.468                | 223.995   |
| Zav.odg. pri uporabi zrakoplovov    | 582.796                       | 457.820                    | 617.439                        | -874.095                 | 15.890  |
| Zav.odg. pri uporabi plovil         | 308.762                       | 260.277                    | 31.475                         | -484.090                 | 8.419   |
| Splošno zavarovanje odgovornosti    | 4.233.626                     | 4.009.964                  | 873.340                        | 6.845.732                | 115.431   |
| Kreditno zavarovanje                | 2.758.184                     | 2.779.359                  | 721.774                        | 362.060                  | 75.203  |
| Kavcijsko zavarovanje               | 642.589                       | 589.616                    | 127.700                        | -110.763                 | 17.520  |
| Zavarovanje različnih fin. izgub    | 1.915.241                     | 1.891.760                  | 747.767                        | -778.197                 | 52.220  |
| Zavarovanje stroškov postopka       | 41.589                        | 42.303                     | 400                            | 3.989                    | 1.134   |
| Zavarovanje pomoči                  | 426.023                       | 403.939                    | 358.996                        | 326.304                  | 11.616  |
| Življenjska zavarovanja             | 395.878                       | 407.894                    | 197.582                        | 264.896                  | 10.794  |
| <b>SKUPAJ</b>                       | <b>105.198.717</b>            | <b>105.643.651</b>         | <b>50.526.261</b>              | <b>58.644.885</b>        | <b>2.868.277</b>                                  |

Tabela 45: Dobiček/izguba iz naslova retrocediranih premij, provizij in škod

v EUR

|   | LETO 2015         | LETO 2014         |
|---|-------------------|-------------------|
| Pozavarovalne premije oddane v retrocesijo                        | 48.228.133        | 47.308.333        |
| Delež retrocesionarjev v spremembi rezervacij za prenosne premije | -965.708          | 619.062           |
| <b>RETROCEDIRANI PRIHODKI OD PREMIJ</b>                           | <b>47.262.425</b> | <b>47.927.394</b> |
| Delež retrocesionarjev v zneskih škod                             | 14.918.868        | 12.625.574        |
| Spr. retrocediranih škodnih rezer. za prij. nepl. škode           | -1.190.710        | 2.422.482         |
| Spr. retrocediranih rezervacij za nastale, še ne prij. škode      | -3.073.523        | 3.070.284         |
| <b>RETROCEDIRANI ODHODKI ZA ŠKODE</b>                             | <b>10.654.636</b> | <b>18.118.339</b> |
| Prihodki od provizij  | 9.973.032         | 10.002.303        |
| <b>DOBIČEK / IZGUBA IZ RETROCESIJE</b>                            | <b>26.634.757</b> | <b>19.806.752</b> |

Tabela 45 prikazuje tehnični rezultat retrocesije Pozavarovalnice v letu 2015 in 2014. Retrocedirani prihodki od premij predstavljajo obračunano pozavarovalno premijo oddano v retrocesijo (pasivno pozavarovanje), zmanjšano za oddano (retrocedirano) prenosno premijo pozavarovateljem. Retrocedirani odhodki za škode predstavljajo obračunane kosmate zavarovalnine ali odškodnine prejete iz retrocesije (pasivnega pozavarovanja), zmanjšane za oddane (retrocedirane) škodne rezervacije pozavarovateljem. Prejeta pozavarovalna provizija se obračunava pri pasivnih pozavarovalnih poslih in predstavlja prihodek Pozavarovalnice.

## 16.2 Prihodki in odhodki od finančnih sredstev

### 16.2.1 Prihodki od finančnih sredstev

Tabela 46: Struktura prihodkov od finančnih sredstev

|  | v EUR             |                  |
|--|-------------------|------------------|
|  | LETO 2015         | LETO 2014        |
| Prihodki od fin.sredstev v povezanih družbah   | 101.782           | 98.258           |
| - prihodki od obresti                          | 101.782           | 98.258           |
| Prihodki od obresti                            | 3.908.380         | 4.139.421        |
| - finančna sredstva razpoložljiva za prodajo   | 3.735.084         | 3.979.980        |
| - finančna sr. merjena po pošte. vr. preko IPI | 323               | 38.248           |
| - posojila in terjatve                         | 172.973           | 121.193          |
| Prihodki od dividend                           | 47.324            | 49.799           |
| - finančna sredstva razpoložljiva za prodajo   | 47.324            | 49.799           |
| Prihodki od spremembe poštene vrednosti        | 116.775           | 145.026          |
| - finančna sr. merjena po pošte. vr. preko IPI | 116.775           | 145.026          |
| Dobički od prodaje                             | 4.320.463         | 2.453.710        |
| - finančna sredstva razpoložljiva za prodajo   | 4.320.463         | 2.407.012        |
| - finančna sr. merjena po pošte. vr. preko IPI | 0                 | 46.698           |
| - posojila in terjatve                         | 0                 | 0                |
| Drugi finančni prihodki                        | 4.677.476         | 1.971.286        |
| <b>SKUPAJ</b>                                  | <b>13.172.200</b> | <b>8.857.500</b> |

Iztrženi dobički od finančnih sredstev, razpoložljivih za prodajo, so ob prodaji teh finančnih sredstev preneseni iz rezerv za spremembo poštene vrednosti v kapitalu in v poslovnem izidu pripoznani v višini 4.320.463 evrov (2014: 2.407.012 evrov). Druge finančne prihodke sestavljajo pozitivne tečajne razlike od finančnih naložb in od poslovnih terjatev v višini 4.675.916 (2014: 1.971.219 evrov) ter drugi prihodki v višini 1.560 evrov (2014: 68 evrov).

### 16.2.2 Odhodki od finančnih sredstev

Tabela 47: Struktura odhodkov od finančnih sredstev

|   | v EUR            |                  |
|---|------------------|------------------|
|   | LETO 2015        | LETO 2014        |
| Odhodki zaradi spremembe poštene vrednosti      | 0                | 151.547          |
| - fin. sredstva merjena po pošt. vr. preko IPI  | 0                | 151.547          |
| Izgube pri odtujitvah finančnih naložb          | 732.759          | 36.736           |
| - finančna sredstva razpoložljiva za prodajo    | 629.974          | 12.025           |
| - fin. sredstva merjena po pošt. vr. preko IPI  | 102.785          | 10.039           |
| - posojila in depoziti                          | 0                | 14.671           |
| Odhodki iz naslova oslabitve finančnih sredstev | 129              | 0                |
| - finančna sredstva razpoložljiva za prodajo    | 129              | 0                |
| - posojila in depoziti                          | 0                | 0                |
| Drugi finančni odhodki                          | 4.213.337        | 1.496.290        |
| <b>SKUPAJ</b>                                   | <b>4.946.225</b> | <b>1.684.574</b> |

Pozavarovalnica je v letu 2015 oslabilo finančne naložbe v skupini Razpoložljive za prodajo 129 evrov (2014: 0 evrov). Drugi finančni odhodki v višini 4.213.337 evrov (2014: 1.496.290 evrov), ki so največja postavka pri Odhodkih od finančnih sredstev, vključujejo negativne tečajne razlike v znesku 3.599.211 evrov (2014: 738.756 evrov), druge finančne odhodke v višini 365.699 evrov (2014: 327.264 evrov) in obratovne stroške, ki odpadejo na upravljanje s sredstvi, v znesku 248.427 evrov (2014: 230.218 evrov).

Tabela 48: Struktura čistih prihodkov in odhodkov od finančnih sredstev

|   | v EUR                                   |                         |   |                                     |                   |
|---|---|-------------------------|---|-------------------------------------|-------------------|
|   | Sredstva<br>razpoložljiva<br>za prodajo | Posojila in<br>terjatve | Fin.sredstva<br>merjena po<br>pošt.vr.<br>preko IPI | Izvedeni<br>finančni<br>instrumenti | Skupaj            |
| <b>LETO 2015</b>                        |   |                         |   |                                     |                   |
| Prihodki od naložb v povezane družbe    | 101.782                                 | 0                       | 0   | 0                                   | 101.782           |
| Prihodki od obresti                     | 3.735.084                               | 172.973                 | 323   | 0                                   | 3.908.380         |
| Prihodki od dividend in deležev         | 47.324                                  | 0                       | 0   | 0                                   | 47.324            |
| Prihodki od spremembe poštene vrednosti | 0                                       | 0                       | 116.775   | 0                                   | 116.775           |
| Dobički od prodaje                      | 4.320.463                               | 0                       | 0   | 0                                   | 4.320.463         |
| Drugi finančni prihodki                 | 4.677.476                               | 0                       | 0   | 0                                   | 4.677.476         |
| <b>SKUPAJ PRIHODKI</b>                  | <b>12.882.129</b>                       | <b>172.973</b>          | <b>117.098</b>                                      | <b>0</b>                            | <b>13.172.200</b> |
| Izgube pri prodaji                      | 629.974                                 | 0                       | 102.785   | 0                                   | 732.759           |
| Odhodki od spremembe poštene vrednosti  | 0                                       | 0                       | 0   | 0                                   | 0                 |
| Odhodki iz naslova trajne oslabilve     | 129                                     | 0                       | 0   | 0                                   | 129               |
| Drugi finančni odhodki                  | 4.213.337                               | 0                       | 0   | 0                                   | 4.213.337         |
| <b>SKUPAJ ODHODKI</b>                   | <b>4.843.440</b>                        | <b>0</b>                | <b>102.785</b>                                      | <b>0</b>                            | <b>4.946.225</b>  |
| <b>SKUPAJ NETO PRIHODKI/ODHODKI</b>     | <b>8.038.690</b>                        | <b>172.973</b>          | <b>14.313</b>                                       | <b>0</b>                            | <b>8.225.975</b>  |
| <b>LETO 2014</b>                        |   |                         |   |                                     |                   |
| Prihodki od naložb v povezane družbe    | 98.258                                  | 0                       | 0   | 0                                   | 98.258            |
| Prihodki od obresti                     | 3.979.980                               | 121.193                 | 38.248  | 0                                   | 4.139.421         |
| Prihodki od dividend in deležev         | 49.799                                  | 0                       | 0   | 0                                   | 49.799            |
| Prihodki od spremembe poštene vrednosti | 0                                       | 0                       | 145.026   | 0                                   | 145.026           |
| <b>Dobički od prodaje</b>               | <b>2.407.012</b>                        | <b>0</b>                | <b>46.698</b>                                       | <b>0</b>                            | <b>2.453.710</b>  |
| Drugi finančni prihodki                 | 1.971.286                               | 0                       | 0   | 0                                   | 1.971.286         |
| <b>SKUPAJ PRIHODKI</b>                  | <b>8.506.335</b>                        | <b>121.193</b>          | <b>229.972</b>                                      | <b>0</b>                            | <b>8.857.500</b>  |
| Izgube pri prodaji                      | 12.025                                  | 14.671                  | 10.039  | 0                                   | 36.736            |
| Odhodki od spremembe poštene vrednosti  | 0                                       | 0                       | 151.547   | 0                                   | 151.547           |
| Odhodki iz naslova trajne oslabilve     | 0                                       | 0                       | 0   | 0                                   | 0                 |
| Drugi finančni odhodki                  | 1.496.290                               | 0                       | 0   | 0                                   | 1.496.290         |
| <b>SKUPAJ ODHODKI</b>                   | <b>1.508.315</b>                        | <b>14.671</b>           | <b>161.587</b>                                      | <b>0</b>                            | <b>1.684.574</b>  |
| <b>SKUPAJ NETO PRIHODKI/ODHODKI</b>     | <b>6.998.020</b>                        | <b>106.522</b>          | <b>68.386</b>                                       | <b>-</b>                            | <b>7.172.926</b>  |

## 16.3 Prihodki in odhodki od provizij

Tabela 49: Prihodki in odhodki od provizij

|                   | v EUR              |                    |
|-------------------|--------------------|--------------------|
|                   | LETO 2015          | LETO 2014          |
| Prejeta provizija | 9.973.032          | 10.002.303         |
| Oddana provizija  | -23.080.119        | -22.016.606        |
| <b>RAZLIKA</b>    | <b>-13.107.087</b> | <b>-12.014.303</b> |

Prejeta pozavarovalna provizija se obračunava pri pasivnih pozavarovalnih poslih (to so pozavarovalni posli, ki se retrocedirajo drugim pozavarovalnicam) in predstavlja prihodek družbe, oddana pozavarovalna provizija pa se obračunava pri aktivnih pozavarovalnih poslih (to so pozavarovalni posli, ki jih Pozavarovalnica prejme od cedentov in retrocedentov) in predstavlja



odhodek družbe. Oddana pozavarovalna provizija presega prejeto pozavarovalno provizijo, zato negativno vpliva na rezultat oziroma povečuje odhodke.

## 16.4 Čisti odhodki za škode

Tabela 50: Struktura čistih odhodkov za škode

|  | v EUR             |                   |
|--|-------------------|-------------------|
|  | LETO 2015         | LETO 2014         |
| Kosmati obračunani zneski škod                               | 56.982.465        | 50.526.261        |
| Delež retrocesionarjev v zneskih škod                        | -14.918.868       | -12.625.574       |
| Spr. kosmatih škodnih rezer. za prij. nepl. škode            | -3.905.709        | 3.609.309         |
| Spr. retrocediranih škodnih rezer. za prij. nepl. škode      | 1.190.710         | -2.422.482        |
| Spr. kosmatih rezervacij za nastale, še ne prij. škode       | 3.920.963         | 4.509.315         |
| Spr. retrocediranih rezervacij za nastale, še ne prij. škode | 3.073.523         | -3.070.284        |
| <b>SKUPAJ</b>  | <b>46.343.082</b> | <b>40.526.546</b> |

## 16.5 Obratovalni stroški

Spodnja tabela prikazuje delitev obratovalnih stroškov po naravnih vrstah in funkcionalnih skupinah.

Tabela 51: Struktura obratovalnih stroškov po naravnih vrstah in funkcionalnih skupinah

|  | v EUR                                 |                                      |                                 |                  |
|--|---------------------------------------|--------------------------------------|---------------------------------|------------------|
| LETO 2015  | STROŠKI<br>PRIDOBIVANJA<br>ZAVAROVANJ | STROŠKI<br>UPRAVLJANJA<br>S SREDSTVI | DRUGI<br>OBRATOVALNI<br>STROŠKI | SKUPAJ           |
| Stroški amortizacije                             | 24.375                                | 4.738                                | 35.083                          | 64.196           |
| Stroški dela                                     | 962.454                               | 187.066                              | 1.385.255                       | 2.534.775        |
| - bruto plače                                    | 728.494                               | 141.593                              | 1.048.517                       | 1.918.603        |
| - stroški soc. in pokoj. zavar.                  | 56.217                                | 10.927                               | 80.913                          | 148.057          |
| - stroški pokojninskega zavar.                   | 66.503                                | 12.926                               | 95.718                          | 175.147          |
| - drugi stroški dela                             | 111.240                               | 21.621                               | 160.107                         | 292.968          |
| Str.stor.fizič.oseb, ki ne opravljajo dejavnosti | 1.531                                 | 298                                  | 2.203                           | 4.031            |
| Ostali obratovalni stroški                       | 289.793                               | 56.325                               | 417.097                         | 763.215          |
| <b>SKUPAJ</b>                                    | <b>1.278.153</b>                      | <b>248.427</b>                       | <b>1.839.638</b>                | <b>3.366.218</b> |

v EUR

| LETO 2014   | STROŠKI<br>PRIDOBIVANJA<br>ZAVAROVANJ | STROŠKI<br>UPRAVLJANJA<br>S SREDSTVI | DRUGI<br>OBRATOVALNI<br>STROŠKI | SKUPAJ           |
|---|---------------------------------------|--------------------------------------|---------------------------------|------------------|
| Stroški amortizacije                                | 21.198                                | 4.347                                | 32.964                          | 58.509           |
| Stroški dela  | 839.304                               | 172.123                              | 1.305.172                       | 2.316.600        |
| - bruto plače                                       | 635.381                               | 130.303                              | 988.058                         | 1.753.742        |
| - stroški soc. in pokoj. zavar.                     | 42.674                                | 8.751                                | 66.360                          | 117.785          |
| - stroški pokojninskega zavar.                      | 63.456                                | 13.013                               | 98.678                          | 175.147          |
| - drugi stroški dela                                | 97.794                                | 20.055                               | 152.076                         | 269.925          |
| Str.stor.fizič.oseb, ki ne<br>opravljajo dejavnosti | 3.020                                 | 619                                  | 4.697                           | 8.336            |
| Ostali obratovalni stroški                          | 259.063                               | 53.128                               | 402.859                         | 715.051          |
| <b>SKUPAJ</b>                                       | <b>1.122.585</b>                      | <b>230.218</b>                       | <b>1.745.692</b>                | <b>3.098.496</b> |

Pozavarovalnica prikazuje stroške v Izkazu poslovnega izida po funkcionalnih skupinah. Stroški upravljanja s sredstvi za leto 2015 znašajo 248.427 evrov (2014: 230.218 evrov) in so izkazani v Izkazu poslovnega izida v postavki Finančni odhodki.

Skupni stroški dela poleg zgoraj navedenega zneska v višini 2.534.775 evrov (2014: 2.316.600 evrov) vključujejo še nagrade zaposlenim in upravi na podlagi poslovnih rezultatov v letu 2015 v skupnem znesku 339.524 evrov (2014: 304.116 evrov). Navedeni znesek vsebuje vse prispevke in davke, ki bremenijo delodajalca in je izkazan v postavki Drugi odhodki.

Tabela 52: Stroški revizije in svetovanja

|                                 | v EUR     |           |
|---------------------------------|-----------|-----------|
|                                 | LETO 2015 | LETO 2014 |
| Za revidiranje letnega poročila | 27.450    | 27.450    |
| Za druge storitve revidiranja   | 1.220     | 0         |
| Za storitve davčnega svetovanja | 0         | 0         |
| Za druge nerevizijske storitve  | 0         | 0         |

## 16.6 Odhodki za davek

Tabela 53: Struktura odhodkov za davek

|                                       | v EUR            |                  |
|---------------------------------------|------------------|------------------|
|                                       | LETO 2015        | LETO 2014        |
| Obračunan odhodek za davek od dohodka | 2.032.435        | 1.489.285        |
| Odloženi odhodek za davek od dohodka  | 31.355           | 52.924           |
| <b>SKUPAJ</b>                         | <b>2.063.789</b> | <b>1.542.209</b> |

Odloženi odhodek za davek v znesku 31.355 evrov zvišuje skupen odhodek za davek, prikazan v Izkazu poslovnega izida, v preteklem letu ga je zviševal za 52.924 evrov. Sestavljen je iz oblikovanja terjatev za odložene davke za rezervacije za odpravnine in jubilejne nagrade v znesku 1.511 evrov (2014: 434 evrov) in iz odprave terjatev zaradi slabitev finančnih naložb v

vrednosti 40.226 evrov (2014: 60.418 evrov). Davek od dohodka in odloženi davki so izračunani po davčni stopnji 17 %, enako kot v preteklem letu. Efektivna davčna stopnja v letu 2015 znaša 16,96 % (2014: 16,97 %).

Tabela 54: Uskladitev računovodskega dobička poslovnega leta z odhodki za davek od dobička  
v EUR

|   | LETO 2015        | LETO 2014        |
|---|------------------|------------------|
| Rač. dobiček poslovnega leta pred plačilom davkov od dobička  | 12.171.865       | 9.086.968        |
| <b>Davek od dobička po stopnji 17%</b>  | <b>2.069.217</b> | <b>1.544.785</b> |
| <b>Razlike:</b>   |                  |                  |
| Odhodki, ki niso davčno priznani  | 28.871           | -34.711          |
| Prihodki, ki niso obdavčeni   | -8.045           | -8.528           |
| Prihodki, ki povečujejo davčno osnovo   | 402              | 426              |
| Davčne olajšave   | -17.710          | -12.687          |
| Sprememba začasnih razlik   | 31.355           | 52.924           |
| Prihodki iz odloženega davka, ki izvirajo iz predhodno nepripoznane začasne razlike iz prejšnjih obdobj | -40.300          | 0                |
| <b>SKUPAJ</b>   | <b>2.063.789</b> | <b>1.542.209</b> |
| <b>Efektivna davčna stopnja</b>   | <b>16,96%</b>    | <b>16,97%</b>    |

V letu 2015 Pozavarovalnica izkazuje obveznost za davek od dohodka pravnih oseb v višini 667.256 evrov (2014: 221.230 evrov).

Tabela 55: Davčni učinek na posamezne komponente vseobsegajočega donosa

|  | v EUR             |                |                   |                  |                   |                  |
|--|-------------------|----------------|-------------------|------------------|-------------------|------------------|
|  | Pred davkom       | Davek          | Neto znesek 2015  | Pred davkom      | Davek             | Neto znesek 2014 |
| Čisti dobički/izgube iz ponovne izmere finančnega sredstva, razpoložljivega za prodajo | -3.278.512        | 557.347        | -2.721.165        | 9.247.825        | -1.572.130        | 7.675.695        |
| <b>Vseobsegajoči donos poslovnega leta</b>   | <b>-3.278.512</b> | <b>557.347</b> | <b>-2.721.165</b> | <b>9.247.825</b> | <b>-1.572.130</b> | <b>7.675.695</b> |

## 16.7 Povezane osebe

V skladu s 527. členom ZGD-1 je Pozavarovalnica povezana z Zavarovalnico Triglav, d.d., ki ima v Pozavarovalnici Triglav Re, d.d. večinski oziroma stoddstotni delež. Pozavarovalnica Triglav Re, d.d. je odvisna družba Zavarovalnice Triglav, d.d.

Pozavarovalnica je v neposrednem razmerju s povezano osebo z obvladujočo družbo (svojim edinim delničarjem) in z njo povezanimi družbami; s člani Nadzornega sveta, člani Uprave in drugim vodilnimi delavci (skupaj: ključno poslovodno osebje); v skladu z opredelitvami navedenimi v Mednarodnem računovodskem standardu 24 »Razkrivanje povezanih strank«.

Sklenjeni posli med Zavarovalnico Triglav in Pozavarovalnico v letu 2015:

- Največji posel med Zavarovalnico Triglav in Pozavarovalnico je Pozavarovalna pogodba za leto 2015, ki celovito opredeljuje pozavarovalni program za zavarovalnico in sicer tako

proporcionalno zaščito kot neproporcionalno zaščito prevzetega portfelja zavarovalnice na področju premoženjskih zavarovanj in življenjskih zavarovanj.

- Razni fakultativni pozavarovalni posli.
- Zaščita letnega presežka škod neživljenjskih zavarovanj.
- Neizgodna zavarovanja in pokojninska zavarovanja za zaposlene v Pozavarovalnici.
- Avtomobilska zavarovanja za avtomobile (AO in kasko), ki so last Pozavarovalnice.
- Pogodba o upravljanju finančnih sredstev kritnega premoženja in naložb lastnih virov.
- Najemna pogodba za poslovne prostore na Miklošičevi 19, vključno z najemom opreme in dveh parkirnih prostorov.

Pozavarovalnica ima tudi sklenjeno pogodbo s Triglav Osiguranje Zagreb, kjer nam strokovnjak nudi pomoč pri vzpostavitvi in delovanju vmesnika za knjiženje finančnih naložb. Pozavarovalnica ima sklenjeno pogodbo Paket celovite zdravstvene obravnave s Triglav Zdravstveno zavarovalnico d.d., za zavarovanje zaposlenih v Pozavarovalnici. Pozavarovalnica ima sklenjene različne pozavarovalne pogodbe z družbami, ki so povezane z obvladujočo družbo.

Tabela 56: Specifikacija prihodkov in odhodkov, izpolnitev in nasprotna izpolnitev za posle z obvladujočo družbo in z njo povezanimi družbami

v EUR

| LETO 2015   | Zavarovalnica Triglav | Triglav Avtoservis d.o.o. | Triglav zdravstvena zavarovalnica | Triglav osiguranje Zagreb | Triglav Osig., Sarajevo | Triglav Pojištovna | Lovčen Životna Osiguranja | Triglav Lovčen Osiguranje | Triglav Osiguranje, Skopje | Triglav Osiguranje, Banja Luka |
|---|-----------------------|---------------------------|-----------------------------------|---------------------------|-------------------------|--------------------|---------------------------|---------------------------|----------------------------|--------------------------------|
| Prihodki od premij                                  | 60.525.507            | 0                         | 73.050                            | 2.965.736                 | 0                       | 1.876.021          | 37.605                    | 1.923.979                 | 1.051.957                  | 178.460                        |
| Odhodki za provizijo                                | -10.787.451           | 0                         | 0                                 | -365.702                  | 0                       | -427.958           | -4.106                    | -373.520                  | -156.150                   | -54.060                        |
| Odhodki za škode                                    | -21.199.636           | 0                         | -62.475                           | -3.535.444                | 0                       | -1.437.118         | -7.445                    | -1.521.637                | -38.968                    | -65.855                        |
| Ostali prihodki                                     | 104                   | 0                         | 0                                 | 0                         | 0                       | 0                  | 0                         | 0                         | 0                          | 0                              |
| Ostali odhodki                                      | 0                     | 0                         | 0                                 | -585                      | 0                       | 0                  | 0                         | 0                         | 0                          | 0                              |
| Spremembe prenosnih premij                          | -1.122.896            | 0                         | -2.454                            | -141.304                  | 0                       | -169.058           | 0                         | 8.724                     | -103.102                   | -3.071                         |
| Spremembe škodnih rezervacij                        | 5.775.530             | 0                         | -1.675                            | -685.741                  | 0                       | 625.558            | 6.057                     | -64.292                   | -451.817                   | 22.909                         |
| Stroški najemnine                                   | -148.293              | 0                         | 0                                 | 0                         | 0                       | 0                  | 0                         | 0                         | 0                          | 0                              |
| Stroški upravljanja s sredstvi                      | -307.368              | 0                         | 0                                 | 0                         | 0                       | 0                  | 0                         | 0                         | 0                          | 0                              |
| Stroški premij za premož., nez. in pokojninska zav. | -137.958              | 0                         | -9.954                            | 0                         | 0                       | 0                  | 0                         | 0                         | 0                          | 0                              |
| Terjatve iz pozavarovalnih premij                   | 11.265.089            | 0                         | 21.418                            | 404.047                   | 0                       | 0                  | 8.494                     | 3.098.759                 | 376.224                    | 57.288                         |
| Obveznosti do zav. za provizijo                     | 2.236.486             | 0                         | 0                                 | 76.358                    | 0                       | 0                  | 1.342                     | 704.700                   | 63.093                     | 15.268                         |
| Obveznosti do zav. za deleže v škodah               | 10.147.257            | 0                         | 33.225                            | 3.049.850                 | 0                       | 0                  | 7.445                     | 1.797.542                 | 6.909                      | 19.692                         |
| Druge kratkoročne obveznosti                        | 92.835                | 0                         | 955                               | 0                         | 0                       | 0                  | 0                         | 0                         | 0                          | 0                              |
| Plačane terjatve za premije                         | 60.833.817            | 0                         | 57.967                            | 2.751.083                 | 0                       | 3.083.233          | 36.803                    | 2.159.163                 | 886.042                    | 348.366                        |
| Plačila Triglav Re za provizije                     | 10.788.740            | 0                         | 0                                 | 323.910                   | 0                       | 485.238            | 3.132                     | 464.877                   | 143.074                    | 92.423                         |
| Plačila Triglav Re za škode                         | 16.582.270            | 0                         | 32.700                            | 1.059.518                 | 0                       | 2.343.031          | 0                         | 811.082                   | 859.593                    | 274.591                        |
| Plačane ostale terjatve                             | 104                   | 0                         | 0                                 | 0                         | 0                       | 0                  | 0                         | 0                         | 0                          | 0                              |
| Plačila Triglav Re za ostale obveznosti             | 594.703               | 615                       | 10.784                            | 700                       | 0                       | 0                  | 0                         | 0                         | 0                          | 0                              |

Sklenjeni posli v zgoraj prikazani tabeli vključujejo davek na dodano vrednost ali davek od prometa zavarovalnih poslov, če je ta obračunan in plačan povezani osebi. V postavki Plačila Triglav Re za premije, provizije in škode so navedena dejanska plačila, skupaj s tečajnimi razlikami.

| LETO 2014   | v EUR                 |                           |                                   |                           |                         |                    |                   |                    |                           |                            |                                |
|---|-----------------------|---------------------------|-----------------------------------|---------------------------|-------------------------|--------------------|-------------------|--------------------|---------------------------|----------------------------|--------------------------------|
|   | Zavarovalnica Triglav | Triglav Avtoservis d.o.o. | Triglav zdravstvena zavarovalnica | Triglav osiguranje Zagreb | Triglav Osig., Sarajevo | Triglav Pojištovna | Lovčen Osiguranja | Životna Osiguranje | Triglav Lovčen Osiguranje | Triglav Osiguranje, Skopje | Triglav Osiguranje, Banja Luka |
| Prihodki od premij                                  | 57.478.384            | 0                         | 9.111                             | 2.213.151                 | 940                     | 5.316.068          | 32.038            | 1.567.746          | 788.754                   | 204.373                    |                                |
| Odhodki za provizijo                                | -11.068.891           | 0                         | 0                                 | -280.487                  | 0                       | -885.459           | -1881,81          | -351.050           | -106.811                  | -45.662                    |                                |
| Odhodki za škode                                    | -19.685.169           | 0                         | -4.500                            | -1.734.571                | 0                       | -4.253.986         | -270              | -311.212           | -827.521                  | -226284,3                  |                                |
| Ostali prihodki                                     | 2.712                 | 0                         | 0                                 | 0                         | 0                       | 0                  | 0                 | 0                  | 0                         | 0                          |                                |
| Ostali odhodki                                      | 0                     | -2.512                    | 0                                 | -10.939                   | 0                       | 0                  | 0                 | 0                  | 0                         | 0                          |                                |
| Spremembe prenosnih premij                          | 1.059.520             | 0                         | -3137,18                          | -73.415                   | 0                       | 290.696            | 0                 | -74.331            | -55.129                   | 2.935                      |                                |
| Spremembe škodnih rezervacij                        | -5.424.016            | 0                         | -1.483                            | 595.288                   | 0                       | -16.460            | -6.057            | 49.458             | -477.843                  | 274295,37                  |                                |
| Stroški najemnine                                   | -145.138              | 0                         | 0                                 | 0                         | 0                       | 0                  | 0                 | 0                  | 0                         | 0                          |                                |
| Stroški upravljanja s sredstvi                      | -275.566              | 0                         | 0                                 | 0                         | 0                       | 0                  | 0                 | 0                  | 0                         | 0                          |                                |
| Stroški premij za premož., nez. in pokojninska zav. | -123.370              | 0                         | 0                                 | 0                         | 0                       | 0                  | 0                 | 0                  | 0                         | 0                          |                                |
| Terjatve iz pozavarovalnih premij                   | 11.523.811            | 0                         | 6.334                             | 189.395                   | 0                       | 1.207.212          | 7692,78           | 3.333.944          | 210.309                   | 227.195                    |                                |
| Obveznosti do zav. za provizijo                     | 2.237.717             | 0                         | 0                                 | 34.566                    | 0                       | 57.280             | 368,08            | 796.057            | 50.017                    | 53.630                     |                                |
| Obveznosti do zav. za deleže v škodah               | 5.529.833             | 0                         | 3.450                             | 573.923                   | 0                       | 905.912            | 0                 | 1.086.987          | 827.534                   | 228428,71                  |                                |
| Druge kratkoročne obveznosti                        | 86.088                | 615                       | 877                               | 114,88                    | 0                       | 0                  | 0                 | 0                  | 0                         | 0                          |                                |
| Plačane terjatve za premije                         | 58.558.149            | 0                         | 3.037                             | 2.286.763                 | 940                     | 5.626.973          | 31.396            | 252.423            | 674.650                   | 79.997                     |                                |
| Plačila Triglav Re za provizije                     | 11.051.400            | 0                         | 0                                 | 299.814                   | 0                       | 1.056.752          | 1.858             | 215                | 72.631                    | 11.986                     |                                |
| Plačila Triglav Re za škode                         | 22.233.856            | 0                         | 1.050                             | 1.332.405                 | 0                       | 5.595.527          | 270               | 0                  | -14                       | 0                          |                                |
| Plačane ostale terjatve                             | 2.712                 |                           |                                   | 0                         |                         |                    |                   |                    |                           |                            |                                |
| Plačila Triglav Re za ostale obveznosti             | 549.997               | 1.938                     | 1.754                             | 10.861                    | 0                       | 0                  | 0                 | 0                  | 0                         | 0                          |                                |

Sklenjeni posli v zgoraj prikazani tabeli vključujejo davek na dodano vrednost ali davek od prometa zavarovalnih poslov, če je ta obračunan in plačan povezani osebi.

V letu 2013 je Pozavarovalnica kupila 1.652 lotov podrejene obveznice ZT02 in nato v letu 2015 še 200 lotov, vrednost konec leta 2015 skupaj z natečenimi obrestmi znaša 2.225.102 evrov. V lasti ima tudi eno delnico Triglav Kopaonik Osiguranje a.d. Beograd, katerega večinski lastnik je Zavarovalnica Triglav, d.d., knjigovodska vrednost naložbe konec leta znaša 23 evrov.

Sklenjeni pravni posli z Zavarovalnico Triglav in drugimi zgoraj navedenimi povezanimi družbami Zavarovalnice Triglav kot nadrejene/obvladujoče družbe v letu 2015, so bili sklenjeni z ustrezno protidajatvijo, zato ni bilo neposredno zmanjšano premoženje Pozavarovalnice. Pozavarovalnica tudi ni opustila ali storila dejanja, ki bi kakorkoli posredno vplivalo na zmanjšanje premoženja Pozavarovalnice.

Na osnovi 527. in 545. člena ZGD-1 je poslovodstvo družbe podalo poročilo o razmerjih s povezanimi družbami, v katerem je ugotovilo, da družba Pozavarovalnica Triglav Re d.d. na osnovi okoliščin, ki so poslovodstvu bile znane v trenutku, ko je bil opravljen pravni posel, v navedenih poslih z obvladujočo družbo in z njo povezanimi družbami ni bila prikrajšana oziroma v letu 2015 ni bil opravljen noben pravni posel ali storjeno oziroma opuščeno dejanje, ki bi družbi povzročilo škodo in bi bila to posledica vplivanja obvladujoče družbe.

Kosmati prejemki, ki jih je Pozavarovalnica izplačala članom Uprave v letu 2015, ki se je končalo 31. 12. 2015, so znašali v skupnem znesku 499.455 evrov (2014: 348.775 evrov). Gregor Stražar, predsednik Uprave, je prejel plačo v višini 129.600 evrov, 10.849 evrov bonitet v obliki zavarovalnih premij, 8.364 evrov ostalih bonitet, 791 evrov regresa in 24.468 evrov nagrade. Tomaž Rotar, član Uprave je prejel 120.000 evrov plače, 10.061 evrov plačanih zavarovalnih premij, 6.334 evrov ostalih bonitet, 791 evrov regresa in 33.235 evrov nagrade. Stanislav Vrtunski, član uprave, je prejel plačo v višini 128.400 evrov, 11.854 evrov bonitet v obliki zavarovalnih premij, 4.288 evrov ostalih bonitet, 791 evrov regresa in 9.630 evrov v obliki nagrade.

Obveznost Pozavarovalnice do članov Uprave na 31. 12. 2015 znaša 91.438 evrov (2014: 68.364 evrov).

Pozavarovalnica ima na 31. 12. 2015 tri člane Nadzornega sveta, od katerih sta dva zaposlena v Zavarovalnici Triglav d.d.. Predsednik Nadzornega sveta, Andrej Slapar, v letu 2015, tako kot v letu 2014, ni prejel nobenega izplačila. Tomaž Žust, član Nadzornega sveta, je v letu 2015 prejel 2.730 evrov in Sebastjan Debevc, član Nadzornega sveta, 2.310 evrov. V letu 2014 člana Nadzornega sveta nista prejela nobenih izplačil. Članica revizijske komisije, Mojca Lahajner, je v letu 2015 prejela 1.800 evrov. Na 31. 12. 2015 ima Pozavarovalnica 1.140 evrov obveznosti do članov Nadzornega sveta in revizijske komisije (2014: 0 evrov).

## **16.8 Izkaz denarnih tokov**

Izid denarnih tokov je pripravljen po posredni metodi, v naložbenem delu pa na podlagi dejanskih denarnih tokov. Denarni tokovi pri poslovanju in naložbenju so pripravljeni na podlagi bilančnih podatkov ter ustrezno korigirani za obračunske postavke, ki ne predstavljajo denarnih tokov (slabitve ter spremembe škodnih in drugih rezervacij). Prejemki in izdatki za neopredmetena dolgoročna sredstva in opredmetena osnovna sredstva so izračunani na podlagi spremembe knjigovodske vrednosti in korigirani za znesek amortizacije ter povečani oziroma zmanjšani za

dobičke ali izgube pri prodaji. Denarni tokovi pri financiranju so izkazani na podlagi dejanskih izplačil.

## **16.9 Zunajbilančna evidenca**

Pozavarovalnica konec leta 2015 ne izkazuje zunajbilančnih postavk, enako kot v letu 2014.

## **17 UPRAVLJANJE TVEGANJ**

Pozavarovalnica si na področju upravljanja tveganji prizadeva za implementacijo celovitega sistema upravljanja tveganji kot ključnega elementa dobrega korporativnega upravljanja. Pozavarovalnica se zaveda, da je tveganje bistven del poslovnega načrtovanja in dela posameznih služb.

Sistem upravljanja tveganj Pozavarovalnice upošteva veljavno regulativo, dobro poslovno prakso, okvir sprejemljivega tveganja in usmeritve na ravni celotne Skupine Triglav, ki jih koordinira Služba za upravljanje s tveganji Zavarovalnice Triglav.

Pozavarovalnica je izpostavljena tveganjem na vseh področjih poslovanja - tako zavarovalnim, kreditnim, tržnim, operativnim, strateškim tveganjem, kot tudi tveganjem ugleda. Pozavarovalnica se kot dinamično podjetje srečuje z vrsto tveganj, katera identificira, meri oz. ocenjuje, spremlja, upravlja in o njih poroča. Cilj Pozavarovalnice je proaktivno razumevanje in upravljanje tveganj, ki izhajajo iz delovanja poslovnih področij in (štabnih) služb ter so povezana z vsakodnevnim poslovanjem, načrti in poslovno strategijo. Pozavarovalnica ne podpira nepremišljenega izpostavljanja tveganjem in zagovarja politiko previdnega prevzemanja tveganj, ob upoštevanju ciljne donosnosti poslovanja.

Podrobnejši opis obvladovanja tveganj se nahaja v poglavju 6.

### **17.1 Pozavarovalna tveganja**

Zavarovalna tveganja se nanašajo na negotovost zavarovalnih dogodkov. To so tveganja, da so zavarovane škode višje od pričakovanih oz. zaslužene premije nižje od pričakovanih.

Pozavarovalnica za del tveganj, ki jih sprejme v pozavarovanje, sklene pasivne pozavarovalne pogodbe (retrocesijske pogodbe), s čimer bolje obvladuje svojo izpostavljenost in ščiti lastna sredstva. Pozavarovalnica kupuje kombinacijo proporcionalnih in neproporcionalnih retrocesijskih pogodb, in svojo izpostavljenost zmanjša v tolikšni meri, da ustreza zneskom iz Tablic maksimalnega kritja. Za zaščito proti kopičenju večjega števila škod, ki izhajajo iz enega škodnega dogodka (npr. naravna nesreča), Pozavarovalnica kupuje neproporcionalno kritje za katastrofe.

V spodnji tabeli je prikazana višine kosmate pozavarovalne premije, škodni količnik in kombinirani tehnični količnik v letih 2015 in 2014. Kombinirani tehnični količnik je seštevek škodnega količnika in stroškovnega količnika. Slednji je v našem primeru izračunan brez upoštevanja obratovalnih stroškov, torej predstavlja delež oddanih provizij glede na zaslužno oziroma merodajno premijo.



Tabela 57: Kosmata pozavarovalna premija, škodni in kombinirani tehnični količnik

v EUR

|   | LETO 2015          |                 |                               | LETO 2014          |                 |                               |
|---|--------------------|-----------------|-------------------------------|--------------------|-----------------|-------------------------------|
|   | Kosmate premije    | Škodni količnik | Kombinirani tehnični količnik | Kosmate premije    | Škodni količnik | Kombinirani tehnični količnik |
| 01: Nezgodno zavarovanje                  | 4.620.109          | 72,1%           | 96,0%                         | 4.147.051          | 60,6%           | 92,3%                         |
| 02: Zdravstveno zavarovanje               | 72.818             | 45,2%           | 45,5%                         | 19.638             | -258,7%         | -161,8%                       |
| 03: Zavarovanje kop.motornih vozil        | 11.014.660         | 41,0%           | 49,9%                         | 10.738.907         | 48,4%           | 61,1%                         |
| 04: Zavarovanje tirnih vozil              | 537.730            | -24,0%          | -23,9%                        | 519.889            | 196,5%          | 196,7%                        |
| 05: Letalsko zavarovanje                  | 1.271.073          | 44,6%           | 55,7%                         | 873.030            | -1,1%           | 3,9%                          |
| 06: Zavarovanje plovil                    | 2.820.333          | 106,4%          | 125,8%                        | 2.386.184          | 83,1%           | 103,3%                        |
| 07: Zavarovanje prevoza blaga             | 1.840.662          | 52,9%           | 67,1%                         | 1.704.155          | 28,1%           | 46,7%                         |
| 08: Zavarovanje požara in elem nasreč     | 45.404.145         | 42,0%           | 69,0%                         | 42.707.458         | 46,7%           | 72,8%                         |
| 09: Drugo škodno zavarovanje              | 29.277.601         | 48,4%           | 70,2%                         | 22.582.330         | 58,9%           | 78,7%                         |
| 10: Zav.odg. pri uporabi motornih vozil   | 9.197.479          | 115,6%          | 118,3%                        | 8.215.386          | 94,8%           | 105,1%                        |
| 11: Zav.odg. pri uporabi zrakoplovov      | 377.179            | -455,7%         | -445,4%                       | 582.796            | -190,9%         | -180,9%                       |
| 12: Zav.odg. pri uporabi plovil           | 335.132            | 22,0%           | 46,7%                         | 308.762            | -186,0%         | -157,6%                       |
| 13: Splošno zavarovanje odgovornosti      | 3.646.013          | 35,3%           | 45,7%                         | 4.233.626          | 170,7%          | 182,7%                        |
| 14: Kreditno zavarovanje                  | 3.265.798          | 16,5%           | 35,7%                         | 2.758.184          | 13,0%           | 30,5%                         |
| 15: Kavcijsko zavarovanje                 | 530.671            | 22,7%           | 43,8%                         | 642.589            | -18,8%          | 5,2%                          |
| 16: Zavarovanje različnih finančnih izgub | 1.643.422          | 79,2%           | 105,8%                        | 1.915.241          | -41,1%          | -13,5%                        |
| 17: Zavarovanje stroškov postopka         | 44.341             | 0,6%            | 21,4%                         | 41.589             | 9,4%            | 33,8%                         |
| 18: Zavarovanje pomoči                    | 492.484            | 88,5%           | 105,3%                        | 426.023            | 80,8%           | 102,3%                        |
| 19: Življenjska zavarovanja               | 448.261            | 125,3%          | 132,5%                        | 395.878            | 64,9%           | 87,7%                         |
| <b>SKUPAJ</b>                             | <b>116.839.911</b> | <b>50,0%</b>    | <b>70,2%</b>                  | <b>105.198.717</b> | <b>55,5%</b>    | <b>76,4%</b>                  |

Ocenjujemo, da so za Pozavarovalnico najnevarnejši vir pomembnih škod naravne nesreče, tveganje pa kontroliramo s spremljanjem akumulacij na istih geografskih območjih ter oceno največje verjetne škode, ki bi jo lahko naravna nesreča povzročila. Glede na analizo opazovanj, Pozavarovalnica kupi retrocesijsko pozavarovalno zaščito za kritje čiste škode v lastni izravnavi.

### Retrocesija

Pozavarovalnica za zaščito pred zavarovalnimi tveganji retrocedira oz. preda v nadaljnje pozavarovanje del svojih poslov s (pasivnimi) retrocesijskimi pogodbami.

Tveganja, ki so retrocedirana v pozavarovanje, vsebujejo kreditno tveganje. To je tveganje, da pozavarovatelj oz. retrocesionar svojih obveznosti ne bo poravnal v celoti oz. pravočasno. Pozavarovalnica spremlja finančno stanje pozavarovateljev in praviloma retrocesijske pozavarovalne pogodbe sklepa samo s pozavarovatelji bonitetnega razreda "A -" ali več za odgovornostna pozavarovanja ter "BBB +" ali več za pozavarovanja ostalih vrst.

V naslednji tabeli so prikazani retrocedirana (pasivna) premija, škodni ter kombinirani tehnični količnik za pasivne posle (retrocesije). Nihanja tovrstnih rezultatov glede na predhodno leto ne povečuje ali zmanjšuje tveganj za družbo, saj do takšnih razlik prihaja zaradi sprememb posameznih večjih ali katastrofalnih škod, ki se retrocedirajo posameznim pozavarovateljem. Kombinirani tehnični količnik za pasivne posle je seštevek škodnega količnika in stroškovnega količnika. Slednji je v našem primeru izračunan kot delež prejetih provizij glede na merodajno retrocedirano (pasivno) premijo.

Tabela 58: Pasivna pozavarovalna premija, škodni in kombinirani tehnični količnik retrocesije

v EUR

|   | LETO 2015         |                             |   | LETO 2014         |                             |   |
|---|-------------------|-----------------------------|---|-------------------|-----------------------------|---|
|   | Pasivne premije   | Škodni količnik retrocesije | Kombinirani tehnični količnik retrocesije | Pasivne premije   | Škodni količnik retrocesije | Kombinirani tehnični količnik retrocesije |
| 01: Nezgodno zavarovanje                  | 241.711           | 58,6%                       | 65,1%                                     | 186.678           | 22,5%                       | 42,6%                                     |
| 02: Zdravstveno zavarovanje               | 69.398            | 90,9%                       | 90,9%                                     | 8.655             | 100,2%                      | 100,2%                                    |
| 03: Zavarovanje kop.motornih vozil        | 4.936.295         | 6,6%                        | 13,3%                                     | 4.488.423         | 17,7%                       | 25,3%                                     |
| 04: Zavarovanje tirnih vozil              | 514.363           | -25,1%                      | -25,3%                                    | 512.104           | 199,5%                      | 199,5%                                    |
| 05: Letalsko zavarovanje                  | 423.661           | 0,0%                        | 7,5%                                      | 782.191           | 0,0%                        | 5,7%                                      |
| 06: Zavarovanje plovil                    | 74.761            | 20,4%                       | 39,6%                                     | 86.263            | 17,3%                       | 22,3%                                     |
| 07: Zavarovanje prevoza blaga             | 742.572           | 0,5%                        | 15,5%                                     | 947.786           | -0,1%                       | 22,0%                                     |
| 08: Zavarovanje požara in elem nasreč     | 22.448.262        | 24,6%                       | 52,2%                                     | 22.835.698        | 21,4%                       | 49,6%                                     |
| 09: Drugo škodno zavarovanje              | 10.217.475        | -3,8%                       | 18,4%                                     | 8.352.608         | 29,0%                       | 44,8%                                     |
| 10: Zav.odg. pri uporabi motornih vozil   | 1.834.329         | 193,0%                      | 194,1%                                    | 1.821.002         | 229,9%                      | 236,8%                                    |
| 11: Zav.odg. pri uporabi zrakoplovov      | 351.363           | -480,2%                     | -466,2%                                   | 567.188           | -209,4%                     | -194,5%                                   |
| 12: Zav.odg. pri uporabi plovil           | 24.795            | 0,7%                        | 9,7%                                      | 15.168            | -3447,0%                    | -3442,0%                                  |
| 13: Splošno zavarovanje odgovornosti      | 2.272.331         | 42,2%                       | 50,8%                                     | 2.611.054         | 252,5%                      | 261,7%                                    |
| 14: Kreditno zavarovanje                  | 1.921.171         | 22,6%                       | 48,7%                                     | 1.698.107         | 14,3%                       | 35,0%                                     |
| 15: Kavcijsko zavarovanje                 | 404.935           | 5,8%                        | 30,3%                                     | 424.691           | -46,9%                      | -21,3%                                    |
| 16: Zavarovanje različnih finančnih izgub | 1.295.443         | 83,6%                       | 113,9%                                    | 1.599.280         | -47,0%                      | -15,6%                                    |
| 17: Zavarovanje stroškov postopka         | 987               | 8,1%                        | -25,3%                                    | 0                 | 0,0%                        | 0,0%                                      |
| 18: Zavarovanje pomoči                    | 11.273            | 9,1%                        | -24,2%                                    | 0                 | 0,0%                        | 0,0%                                      |
| 19: Življenjska zavarovanja               | 443.009           | 121,5%                      | 128,2%                                    | 371.437           | 69,1%                       | 100,5%                                    |
| <b>SKUPAJ</b>                             | <b>48.228.133</b> | <b>22,5%</b>                | <b>43,6%</b>                              | <b>47.308.333</b> | <b>37,8%</b>                | <b>58,7%</b>                              |

## 17.2 Tveganje zavarovalno-tehničnih rezervacij

Tveganje ustreznosti rezervacije za pozavarovalne pogodbe je tveganje, da so rezervacije za pozavarovalne pogodbe manjše kot bi morale biti. Pozavarovalnica tovrstno tveganje obvladuje z doslednim upoštevanjem vseh zakonskih in podzakonskih predpisov ter sklepov, ki zadevajo obveznosti iz pozavarovalnih pogodb, poleg tega pa z aktuarskimi metodami letno oblikuje škodne rezervacije za nastale, še ne prijavljene škode (IBNR rezervacije). Pozavarovalnica zaradi posebnosti poslovanja za aktuarsko ocenjevanje škodnih rezervacij ne more uporabiti trikotnikov plačanih škod, ki so pripravljene na podlagi nastanka škodnega dogodka, ampak pripravlja podatke o likvidiranih škodah po pogodbenih letih ter nato z ustreznimi aktuarskimi metodami oceni prihodnje pričakovane obveznosti za posamezna pogodbeno leta. Škodnih rezervacij Pozavarovalnica ne diskontira. Presežek čistih rezervacij v skupnem znesku vseh pogodbenih let je pozitiven, kar kaže na dejstvo, da je tveganje ustreznosti zavarovalno-tehničnih rezervacij tudi v letu 2015 obvladovano.

Na dan 31. 12. 2015 Pozavarovalnica izkazuje skupno stanje čistih zavarovalno-tehničnih rezervacij v višini 95.414.529 evrov. Čiste zavarovalno-tehnične rezervacije Pozavarovalnice na zadnji dan poslovnega leta 2015 sestavljajo naslednje vrste rezervacij:

Tabela 59: Struktura čistih zavarovalno-tehničnih rezervacij

|  | v EUR             |                   |
|--|-------------------|-------------------|
|  | LETO 2015         | LETO 2014         |
| Čiste rezervacije za prenosne premije          | 15.479.803        | 13.605.063        |
| Čiste rezervacije za bonuse, popuste in storno | 9.026             | 12.278            |
| Čiste škodne rezervacije                       | 79.820.075        | 75.540.589        |
| Rezervacije za neiztekle nevarnosti            | 105.626           | 404.496           |
| <b>SKUPAJ</b>                                  | <b>95.414.529</b> | <b>89.562.426</b> |

Čiste zavarovalno-tehnične rezervacije so se glede na stanje na dan 01. 01. 2015 povečale za 6,5 odstotka in so v celoti pokrite z naložbami kritnega premoženja na dan 31. 12. 2015. Izravnalne rezervacije za kreditna zavarovanja v višini 1.977.010 evrov so tudi v letu 2015 skladno z MSRP upoštevane v izkazu finančnega položaja (v postavki kapitala), zato jih ne izkazujemo med zavarovalno-tehničnimi rezervacijami.

### 17.3 Tveganje zagotavljanja ustreznega kapitala in izpolnjevanja kapitalskih zahtev

#### Solventnost I

Pozavarovalnica mora skladno z Zakonom o zavarovalništvu in ostalimi podzakonskimi predpisi zagotavljati ustrezno višino kapitala glede na obseg in vrste pozavarovalnih poslov, ki jih opravlja.

Predpisana metodologija za izračun minimalnega kapitala za leto 2015 se v primerjavi s predhodnim letom ni spremenila. Izračun minimalnega kapitala za leto 2015 je opravljen skladno s 1. točko 2. odstavka, 1. točko 3. odstavka in z 12. odstavkom 110. člena ter 4. odstavkom 112. člena Zakona o zavarovalništvu, ki predpisuje, da se vsota zavarovalnih premij, doseženih v zadnjem poslovnem letu do skupne višine 50 milijonov evrov pomnoži s količnikom 0,18, vsota zavarovalnih premij v višini, ki presega 50 milijonov evrov pa s količnikom 0,16. Poleg tega velja, da se letna vsota terjatev na izplačilo odškodnin do skupne višine 35 milijonov evrov pomnoži s količnikom 0,26, vsota teh terjatev v višini, ki presega 35 milijonov evrov pa s količnikom 0,23. Sklep o spremembi zneska zajamčenega kapitala pozavarovalnic (UL. št. 92/2014, 19. 12. 2014) predpisuje tudi, da zajamčeni kapital pozavarovalnice ne sme biti nikoli nižji od zneska 3,6 milijona evrov.

Tabela 60: Kapitalska ustreznost

|                                   | LETO 2015  | LETO 2014  | Indeks |
|-----------------------------------|------------|------------|--------|
| Zahtevani minimalni kapital       | 14.984.185 | 13.745.673 | 109,0  |
| Razpoložljivi kapital             | 56.208.511 | 48.819.621 | 115,1  |
| Presežek razpoložljivega kapitala | 41.224.326 | 35.073.948 | 117,5  |

Zahtevani minimalni kapital Pozavarovalnice na dan 31. 12. 2015 znaša 14.984.185 evrov (v letu 2014 je znašal 13.745.673 evrov), razpoložljivi kapital pa 56.208.511 evrov (v letu 2014 je znašal 48.819.621 evrov). Pozavarovalnica ima velik presežek razpoložljivega kapitala nad minimalnim kapitalom (41.224.326 evrov na dan 31. 12. 2015 in 35.073.948 evrov na dan 31. 12. 2014), zato lahko trdimo, da je tveganje kapitalske neustreznosti zanemarljivo.

Ugotovimo lahko, da se je presežek razpoložljivega kapitala nad minimalnim kapitalom v letu 2015 povečal, kar je v največji meri posledica povečanja postavke preneseni čisti dobiček iz prejšnjih let (povečanje za približno 7,4 milijona evrov). Razpoložljivi kapital presega minimalnega za več kot 275 odstotkov, kar pomeni, da Pozavarovalnica ustrezno obvladuje tveganje kapitalne ustreznosti.

Pozavarovalnica je skozi celo leto izpolnjevala zahteve po kapitalni ustreznosti.

## **Solventnost II**

Leto 2015 je potekalo v znamenju implementacije zahtev novega solventnostnega režima (Solventnosti II), predvsem na področju sistema upravljanja, sistema upravljanja tveganj in skladnosti poslovanja.

Pozavarovalnica je v okviru delovne skupine implementirala zahteve regulative Solventnosti II, ki je stopila v veljavo 01. 01. 2016. Izvedli smo zahtevano kvalitativno in kvantitativno poročanje, lastno oceno tveganj in solventnosti (ORSA), vpeljali dodatne postopke na področju upravljanja tveganj in pripravili interne akte s področja korporativnega upravljanja, upravljanja tveganj in skladnosti poslovanja.

Pozavarovalnica je svojo kapitalno ustreznost po Solventnosti II preverila z izračunom na presečni datum 31. 12. 2015, nerevidirani rezultati pa so pokazali, da še vedno najvišje tveganje predstavlja tveganje premoženjskih zavarovanj, pomembna tveganja pa so še tržno tveganje, operativno tveganje, tveganje zdravstvenih zavarovanj in tveganje neplačila nasprotnih strank.

V letu 2016 bo Pozavarovalnica nadaljevala z izboljševanjem sistema upravljanja tveganj z upoštevanjem vseh zahtev Solventnosti II, ki je pomemben gradnik varnega in stabilnega poslovanja družbe v prihodnje, in usmeritev nadrejene družbe.

## **17.4 Obvladovanje finančnih tveganj**

Pozavarovalnica se pri poslovanju izpostavlja tudi raznovrstnim finančnim tveganjem, med katera sodijo tržno naložbeno tveganje, obrestno tveganje, valutno tveganje, likvidnostno tveganje, kreditno tveganje (vključno s pozavarovalnim kreditnim tveganjem) in operativno tveganje. Čeprav je vsako od teh tveganj skupaj z načinom njihovega obvladovanja opisano v poglavju 6, v nadaljevanju predstavljamo nekatere dodatne informacije.

### **17.4.1 Obvladovanje likvidnostnega tveganja**

Likvidnostno tveganje izhaja iz neuskladenosti med dospelimi sredstvi in obveznostmi. Je tveganje pomanjkanja sredstev za poravnavo zapadlih obveznosti in vključuje tako tveganje, da Pozavarovalnica ne bo mogla zagotoviti finančnih sredstev ob primerni zapadlosti in po primernih obrestnih merah, kot tudi tveganje, da Pozavarovalnica ne bo mogla prodati sredstva po razumni ceni in v primernem časovnem okviru. Starostna struktura finančnih sredstev in finančnih obveznosti je prikazana v nadaljevanju.

Pozavarovalnica ima portfelj visoko likvidnih sredstev kot del svoje strategije obvladovanja likvidnostnega tveganja, da bi tako zagotovila neprekinjeno poslovanje in skladnost s zakonskimi

zahtevami. Izpostavljenost likvidnostnemu tveganju uravnavamo tudi z rednim spremljanjem načrtovanih denarnih tokov iz naslova sredstev in obveznosti.

Likvidnostni položaj Pozavarovalnice je dober. Pozavarovalnica je tudi v letu 2015 pravočasno izpolnila vse pogodbene obveznosti.

Pozavarovalnica tedensko izračunava likvidnostne koeficiente, o čemer je seznanjen tudi Odbor za upravljanje tveganj, ki sprejema sprotne ukrepe za zagotavljanje pokritosti, likvidnosti in kapitalske ustreznosti. Likvidnostni koeficienti so vključeni v dokumentacijo, ki je redno obravnavana na sejah Nadzornega sveta Pozavarovalnice.

V nadaljevanju je prikazana tabela, ki predstavlja strukturo nediskontiranih pričakovanih denarnih tokov sredstev in obveznosti.

Tabela 61: Struktura nediskontiranih pričakovanih denarnih tokov sredstev in obveznosti

| 31.12.2015   |                  |                    |                   |                   |                   |                    | v EUR                 |
|--|------------------|--------------------|-------------------|-------------------|-------------------|--------------------|-----------------------|
| FINANČNA SREDSTVA IN SREDSTVA POZAVAROVATELJEM                     | NI DOLOČENO      | POD 1 LETOM        | NAD 1 IN 5 LET    | NAD 5 IN 10 LET   | NAD 10 LET        | SKUPAJ             | Knjigovodska vrednost |
| Finančne naložbe skupaj  | 2.051.869        | 30.246.310         | 83.353.918        | 43.140.533        | 13.098.742        | 171.891.372        | 159.924.382           |
| <i>Dolžniški vrednostni papirji</i>                                | 0                | 21.896.949         | 83.353.918        | 43.140.533        | 13.098.742        | 161.490.142        | 149.523.152           |
| - v posesti do zapadlosti  | 0                | 0                  | 0                 | 0                 | 0                 | 0                  | 0                     |
| - po poštenu vrednosti preko izida                                 | 0                | 8.084              | 502.657           | 0                 | 0                 | 510.741            | 0                     |
| - razpoložljivi za prodajo   | 0                | 21.888.865         | 82.851.261        | 43.140.533        | 13.098.742        | 160.979.401        | 149.523.152           |
| - posojila in terjatve   | 0                | 0                  | 0                 | 0                 | 0                 | 0                  | 0                     |
| <i>Lastniški vrednostni papirji</i>                                | 2.041.869        | 0                  | 0                 | 0                 | 0                 | 2.041.869          | 2.041.869             |
| - po poštenu vrednosti preko izida                                 | 0                | 0                  | 0                 | 0                 | 0                 | 0                  | 0                     |
| - razpoložljivi za prodajo   | 2.041.869        | 0                  | 0                 | 0                 | 0                 | 2.041.869          | 2.041.869             |
| <i>Izvedeni finančni instrumenti</i>                               | 0                | 0                  | 0                 | 0                 | 0                 | 0                  | 0                     |
| <i>Posojila in terjatve</i>  | 10.000           | 8.349.361          | 0                 | 0                 | 0                 | 8.359.361          | 8.359.361             |
| Znesek zavarovalno-tehničnih rezervacij, prenesen pozavarovateljem | 0                | 21.286.027         | 13.945.153        | 7.353.539         | 3.588.986         | 46.173.706         | 46.173.706            |
| Terjatve iz poslovanja   | 0                | 54.020.553         | 0                 | 0                 | 0                 | 54.020.552         | 54.020.552            |
| Denar in denarni ustrezniki  | 0                | 107.220            | 0                 | 0                 | 0                 | 107.220            | 107.220               |
| <b>SKUPAJ FINANČNA SREDSTVA IN SREDSTVA POZAVAROVATELJEM</b>       | <b>2.051.869</b> | <b>105.660.110</b> | <b>97.299.071</b> | <b>50.494.072</b> | <b>16.687.728</b> | <b>272.192.850</b> | <b>260.225.860</b>    |
| 31.12.2014   |                  |                    |                   |                   |                   |                    | v EUR                 |
| FINANČNE OBVEZNOSTI IN REZERVACIJE                                 | NI DOLOČENO      | POD 1 LETOM        | NAD 1 IN 5 LET    | NAD 5 IN 10 LET   | NAD 10 LET        | SKUPAJ             | Knjigovodska vrednost |
| Zavarovalno-tehnične rezervacije                                   | 0                | 83.996.092         | 39.057.495        | 13.097.114        | 5.437.535         | 141.588.235        | 141.588.235           |
| Druge rezervacije  | 0                | 110.601            | 6.707             | 4.522             | 56.259            | 178.089            | 178.089               |
| Obveznosti iz poslovanja   | 0                | 41.177.909         | 0                 | 0                 | 0                 | 41.177.909         | 41.177.909            |
| Ostale obveznosti  | 0                | 864.143            | 51                | 0                 | 0                 | 864.194            | 864.194               |
| <b>SKUPAJ FINANČNE OBVEZNOSTI IN REZERVACIJE</b>                   | <b>0</b>         | <b>126.148.745</b> | <b>39.064.252</b> | <b>13.101.636</b> | <b>5.493.794</b>  | <b>183.808.427</b> | <b>183.808.427</b>    |
| 31.12.2014   |                  |                    |                   |                   |                   |                    | v EUR                 |
| FINANČNA SREDSTVA IN SREDSTVA POZAVAROVATELJEM                     | NI DOLOČENO      | POD 1 LETOM        | NAD 1 IN 5 LET    | NAD 5 IN 10 LET   | NAD 10 LET        | SKUPAJ             | Knjigovodska vrednost |
| Finančne naložbe skupaj  | 2.504.290        | 16.811.992         | 40.436.521        | 71.572.621        | 32.693.453        | 164.018.877        | 147.728.260           |
| <i>Dolžniški vrednostni papirji</i>                                | 0                | 12.103.732         | 40.436.521        | 71.572.621        | 32.693.453        | 156.806.327        | 140.515.709           |
| - v posesti do zapadlosti  | 0                | 0                  | 0                 | 0                 | 0                 | 0                  | 0                     |
| - po poštenu vrednosti preko izida                                 | 0                | 13.777             | 533.344           | 43.800            | 363.840           | 954.761            | 127.302               |
| - razpoložljivi za prodajo   | 0                | 12.089.955         | 39.903.177        | 71.528.821        | 32.329.613        | 155.851.566        | 140.388.407           |
| - posojila in terjatve   | 0                | 0                  | 0                 | 0                 | 0                 | 0                  | 0                     |
| <i>Lastniški vrednostni papirji</i>                                | 2.494.290        | 0                  | 0                 | 0                 | 0                 | 2.494.290          | 2.494.290             |
| - po poštenu vrednosti preko izida                                 | 0                | 0                  | 0                 | 0                 | 0                 | 0                  | 0                     |
| - razpoložljivi za prodajo   | 2.494.290        | 0                  | 0                 | 0                 | 0                 | 2.494.290          | 2.494.290             |
| <i>Izvedeni finančni instrumenti</i>                               | 0                | 0                  | 0                 | 0                 | 0                 | 0                  | 0                     |
| <i>Posojila in terjatve</i>  | 10.000           | 4.708.260          | 0                 | 0                 | 0                 | 4.718.260          | 4.718.260             |
| Znesek zavarovalno-tehničnih rezervacij, prenesen pozavarovateljem | 0                | 25.911.255         | 15.434.539        | 5.839.531         | 2.286.905         | 49.472.230         | 49.472.230            |
| Terjatve iz poslovanja   | 0                | 55.208.962         | 0                 | 0                 | 0                 | 55.208.961         | 55.208.962            |
| Denar in denarni ustrezniki  | 0                | 4.816              | 0                 | 0                 | 0                 | 4.816              | 4.816                 |
| <b>SKUPAJ FINANČNA SREDSTVA IN SREDSTVA POZAVAROVATELJEM</b>       | <b>2.504.290</b> | <b>97.937.025</b>  | <b>55.871.060</b> | <b>77.412.152</b> | <b>34.980.358</b> | <b>268.704.884</b> | <b>235.610.125</b>    |
| 31.12.2014   |                  |                    |                   |                   |                   |                    | v EUR                 |
| FINANČNE OBVEZNOSTI IN REZERVACIJE                                 | NI DOLOČENO      | POD 1 LETOM        | NAD 1 IN 5 LET    | NAD 5 IN 10 LET   | NAD 10 LET        | SKUPAJ             | Knjigovodska vrednost |
| Zavarovalno-tehnične rezervacije                                   | 0                | 74.742.190         | 36.617.914        | 15.818.789        | 11.855.763        | 139.034.656        | 139.034.656           |
| Druge rezervacije  | 0                | 110.654            | 5.169             | 4.424             | 42.833            | 163.081            | 163.081               |
| Obveznosti iz poslovanja   | 0                | 42.858.879         | 0                 | 0                 | 0                 | 42.858.879         | 42.858.879            |
| Ostale obveznosti  | 0                | 720.141            | 0                 | 0                 | 0                 | 720.141            | 720.141               |
| <b>SKUPAJ FINANČNE OBVEZNOSTI IN REZERVACIJE</b>                   | <b>0</b>         | <b>118.431.864</b> | <b>36.623.083</b> | <b>15.823.213</b> | <b>11.898.596</b> | <b>182.776.756</b> | <b>182.776.756</b>    |

Obveznosti in sredstva niso diskontirana, ampak ocenjena samo s seštevkom pričakovanih denarnih tokov v prihodnosti. Zavarovalno-tehnične rezervacije ne upoštevajo izravnalnih rezervacij v višini 1.977.010 evrov zato, ker se le te ne izkazujejo v izkazu finančnega položaja pod postavko obveznosti iz pozavarovalnih pogodb, ampak so del postavke kapitala. Kosmate rezervacije za pozavarovalne pogodbe z upoštevanjem Izravnalnih rezervacij bi znašale 143.565.245 evrov.

Pozavarovalnica ohranja delno neskladje med zapadlostjo sredstev in obveznosti ter iz tega naslova ustvari del svojega donosa. Poravnava kratkoročnih obveznosti poravnava iz tekočih prejemkov, obstaja pa tudi možnost prodaje finančnih instrumentov.

Izmed vseh vrednostnih papirjev je štirinajst dolžniških papirjev takih, da jih lahko izdajatelj predčasno odpokličejo, njihova skupna knjigovodska vrednost znaša na datum poročanja 4.966.488 evrov (v letu 2014: 5.449.776 evrov).

#### 17.4.2 Tržno tveganje

Portfelj finančnih naložb Pozavarovalnice je izpostavljen tržnim spremenljivkam, na katere Pozavarovalnica nima vpliva. Te spremenljivke so tržne obrestne mere in z njimi povezane cene dolžniških instrumentov, cene lastniških vrednostnih papirjev, devizni tečajji, kreditni razmiki in drugi dejavniki, ki posredno ali neposredno vplivajo na vrednost finančnih naložb v portfelju.

Pozavarovalnica aktivno upravlja svoja sredstva in pri tem uporablja pristop, ki izravnava kakovost, raznolikost, usklajevanje sredstev in obveznosti, likvidnost in donosnost naložb. Cilj naložbenega procesa je optimizirati tveganju prilagojene prihodke od naložb po plačilu davkov in tveganju prilagojen skupni donos, pri tem pa zagotoviti, da bo upravljanje sredstev in obveznosti zasnovano na denarnih tokovih in času trajanja. Pozavarovalnica ustrezno skrbi za skladnost s pravili, ki jih določa zakon.

#### 17.4.3 Tveganje spremembe obrestnih mer

Tabela 62: Struktura dolžniških vrednostnih papirjev

|   | v EUR              |                    |
|---|--------------------|--------------------|
|   | LETO 2015          | LETO 2014          |
| <b>Dolžniški vrednostni papirji</b>       | <b>149.523.152</b> | <b>140.515.709</b> |
| - Vrednostni papirji držav                | 90.270.939         | 85.124.895         |
| - Vrednostni papirji finančnih institucij | 27.733.864         | 27.661.214         |
| - Vrednostni papirji podjetij             | 31.518.349         | 27.729.600         |
| - Sestavljeni vrednostni papirji          | 0                  | 0                  |
| <b>Izvedeni finančni instrumenti</b>      | <b>0</b>           | <b>0</b>           |
| <b>SKUPAJ IZPOSTAVLJENA SREDSTVA</b>      | <b>149.523.152</b> | <b>140.515.709</b> |
| <b>OSTALA FINANČNA SREDSTVA</b>           | <b>10.401.230</b>  | <b>7.212.551</b>   |
| <b>VSA FINANČNA SREDSTVA SKUPAJ</b>       | <b>159.924.382</b> | <b>147.728.260</b> |

Obrestno tveganje je tveganje izgube zaradi spremembe vrednosti obrestno občutljivih finančnih sredstev in obveznosti, ki nastane zaradi neugodne spremembe tržne obrestne mere in neustrezne obrestne usklajenosti sredstev in obveznosti. Pri obrestno občutljivih sredstvih, ki izplačujejo kupone med obdobjem do zapadlosti, je Pozavarovalnica izpostavljena tudi tveganju reinvestiranja, ki še posebej aktualno v obdobju nizkih tržnih obrestnih mer. Pozavarovalnica ohranja delno neskladje med trajanjem sredstev in obveznosti, da bi ustvarila dodatno donosnost.

Merilo obrestnega tveganja je trajanje oz. »duration« naložb in obveznosti. Obvladovanje obrestnega tveganja se izvaja na globalni ravni z ustrezno strateško porazdelitvijo naložb med naložbe s fiksnim donosom (dolžniški vrednostni papirji) in naložbe z variabilnim donosom

(delnice in druge naložbe) in rezervacij, ki jih te naložbe pokrivajo. Pozavarovalnica uravnava obrestno tveganje tudi z izvedenimi finančnimi instrumenti, vendar v letu 2015 ni imela sklenjenih tovrstnih instrumentov.

Izpostavljenost Pozavarovalnice tržnemu tveganju zaradi sprememb obrestnih mer je skoncentrirana v naložbenem portfelju, kot je prikazano v tabeli zgoraj. Poslovanje Pozavarovalnice je izpostavljeno tveganju nihanja obrestnih mer toliko, kolikor sredstva, ki prinašajo obresti, in obveznosti, ki se obrestujejo, zapadejo ali pa so na novo ovrednotene ob različnih časih ali v različnih zneskih. V letu 2015 je Pozavarovalnica vezala denarna sredstva le na odpoklicnih depozitih z obrestno mero od 0,01 odstotkov do 0,15. Vsi depoziti so bili vezani s fiksno obrestno mero.

Pozavarovalnica je izpostavljena tudi tveganju spremembe prihodnjih denarnih tokov zaradi sprememb tržnih obrestnih mer. Pozavarovalnica nima dolgov in spremembe obrestnih mer tudi ne vplivajo na višino rezervacij za premoženjska zavarovanja.

Pozavarovalnica spremlja izpostavljenost z rednimi pregledi kontov sredstev in obveznosti in spremljanjem obrestne usklajenosti denarnih tokov na strani sredstev (naložbeni portfelj) in obveznosti (zavarovalne rezervacije). Poleg tega Pozavarovalnica redno pregleduje in oblikuje ocene denarnih tokov ter vpliv nihanj obrestnih mer, ki se nanašajo na naložbeni portfelj in zavarovalne rezervacije. Skupni cilj teh strategij je omejiti čiste spremembe vrednosti sredstev in obveznosti, ki so posledica gibanja obrestnih mer.

#### **Analiza občutljivosti finančnih sredstev na obrestno tveganje**

Občutljivost finančnih sredstev na obrestno mero je izražena kot učinek vzporednega premika krivulje obrestnih mer za +/- 100 bazičnih točk na pošteno vrednost vseh obrestno občutljivih finančnih sredstev, ki niso vrednotena po metodi odplačne vrednosti, torej tiste dolžniške instrumente, ki so v skupini razpoložljive za prodajo in po pošteni vrednosti preko poslovnega izida.

Iz tabele je razvidno, da pozitivne in negativne spremembe obrestnih mer najbolj vplivajo na vrednostne papirje držav, ki hkrati predstavljajo največji del portfelja Pozavarovalnice.

Tabela 63: Analiza občutljivosti finančnih sredstev na obrestno tveganje

|   | v EUR             |                  |                   |                  |
|---|-------------------|------------------|-------------------|------------------|
|   | LETO 2015         |                  | LETO 2014         |                  |
|   | +100bp            | -100bp           | +100bp            | -100bp           |
| Vrednostni papirji držav                | -4.464.714        | 4.464.714        | -4.826.258        | 4.826.258        |
| Vrednostni papirji finančnih institucij | -1.141.554        | 1.141.554        | -1.165.769        | 1.165.769        |
| Vrednostni papirji podjetij             | -835.739          | 835.739          | -1.106.856        | 1.106.856        |
| Sestavljeni vrednostni papirji          | 0                 | 0                | 0                 | 0                |
| Drugo                                   | 0                 | 0                | 0                 | 0                |
| <b>SKUPAJ</b>                           | <b>-6.442.007</b> | <b>6.442.007</b> | <b>-7.098.883</b> | <b>7.098.883</b> |
| Vpliv na kapital                        | -6.442.007        | 6.442.007        | -7.084.649        | 7.084.649        |
| Vpliv na izkaz poslovnega izida         | 0                 | 0                | -14.235           | 14.235           |



#### 17.4.4 Tveganje spremembe tečaja delnic

Tabela 64: Struktura lastniških vrednostnih papirjev

|   | v EUR              |                    |
|---|--------------------|--------------------|
|   | LETO 2015          | LETO 2014          |
| <b>Lastniški vredn. papirji in invest. skladi</b> | <b>2.041.868</b>   | <b>2.494.290</b>   |
| Delnice v EU                                      | 1.353.127          | 1.892.624          |
| Delnice v ZDA                                     | 0                  | 0                  |
| Delnice v Aziji                                   | 0                  | 0                  |
| Delnice trgov v nastajanju                        | 688.691            | 0                  |
| Globalne delnice*                                 | 50                 | <b>601.666</b>     |
| <b>SKUPAJ IZPOSTAVLJENA SREDSTVA</b>              | <b>2.041.868</b>   | <b>2.494.290</b>   |
| <b>OSTALA FINANČNA SREDSTVA</b>                   | <b>157.882.514</b> | <b>145.233.970</b> |
| <b>VSA FINANČNA SREDSTVA SKUPAJ</b>               | <b>159.924.382</b> | <b>147.728.260</b> |

Portfelj lastniških finančnih instrumentov, ki jih Pozavarovalnica izkazuje v Izkazu finančnega položaja po pošteni vrednosti, je izpostavljen delniškemu tveganju. To je tveganje nihanja vrednosti lastniških finančnih instrumentov zaradi sprememb dejavnikov, ki so značilni za posamezni instrument ali njegovega izdajatelja, ali pa zaradi splošne spremembe delniških indeksov.

Cilj Pozavarovalnice je doseči konkurenčne donose z investiranjem v razpršen portfelj visoko kakovostnih likvidnih vrednostnih papirjev. Pozavarovalnica izvaja redno analizo značilnosti portfelja. Premoženje Pozavarovalnice v obliki vrednostnih papirjev je naloženo v različna podjetja v posameznih gospodarskih panogah. Limiti, ki jih določa poslovodstvo in zakonske zahteve, zelo omejujejo izpostavljenost delniškemu portfelju. Zato je izpostavljenost delniškemu tveganju tudi v letu 2015 ostala na nizki ravni.

Tabela 65: Analiza občutljivosti finančnih sredstev na tveganje spremembe cen delnic

|                                 | v EUR          |                 |                |                 |
|---------------------------------|----------------|-----------------|----------------|-----------------|
|                                 | LETO 2015      |                 | LETO 2014      |                 |
|                                 | +10%           | -10%            | +10%           | -10%            |
| Delnice v EU                    | 135.310        | -135.310        | 189.260        | -189.260        |
| Delnice v ZDA                   | 0              | 0               | 0              | 0               |
| Delnice trgov v nastajanju      | 68.869         | -68.869         | 0              | 0               |
| Globalne delnice*               | 5              | -5              | 60.167         | -60.167         |
| <b>SKUPAJ</b>                   | <b>204.185</b> | <b>-204.185</b> | <b>249.427</b> | <b>-249.427</b> |
| Vpliv na kapital                | 204.185        | -204.185        | 249.427        | -249.427        |
| Vpliv na izkaz poslovnega izida | 0              | 0               | 0              | 0               |

\* Delniške naložbe z globalno razpršenostjo naložb

#### 17.4.5 Valutno tveganje

Posli v tujih valutah so preračunani v evre po referenčnem tečaju Evropske centralne banke, objavljenih na spletnih straneh NLB, ki so veljali na dan obračuna. Denarna sredstva in obveznosti, ki so na dan poročanja izraženi v tujih valutah, so preračunani v evre po referenčnem tečaju Evropske centralne banke veljavnem na ta dan, enako kot je zapisano zgoraj. Dobiček ali izguba iz denarnih postavk v tuji valuti je razlika med odplačno vrednostjo v funkcijski valuti na

začetku obdobja, popravljena za dejanske obresti in plačila v obdobju, in odplačno vrednostjo v tuji valuti, preračunano po srednjem tečaju Evropske centralne banke na koncu obdobja. Nedenarna sredstva in obveznosti, izraženi v tujih valutah, ki so izmerjeni po pošteni vrednosti, so preračunani v evre po srednjem tečaju Banke Slovenije na dan, ko je bila določena poštena vrednost. Tečajne razlike, ki nastanejo iz prevedbe, se pripoznajo v poslovnem izidu oz. v kapitalu, odvisno od razvrstitve posameznega nedenarnega sredstva.

Valutno tveganje je tveganje, da bo vrednost finančnih instrumentov nihala zaradi spremembe deviznih tečajev. Valutna tveganja izvirajo iz vseh bilančnih in zunajbilančnih postavk v tuji valuti. Obvladovanje tovrstnega tveganja se izvaja z zagotavljanjem usklajenosti naložb z višino obveznosti oz. z višino zavarovalno-tehničnih rezervacij, ki so izražene z valutno klavzulo. Struktura finančnih naložb na dan 31. 12. 2015 odraža usklajenost z obveznostmi znotraj zakonsko določenih omejitev. Valutno tveganje se pojavlja tudi pri obveznostih in terjatev, zlasti iz pozavarovanj v tujini zaradi drsenja tečaja. Valutno tveganje se zmanjšuje z zagotavljanjem valutne usklajenosti terjatev in obveznosti do istih partnerjev.

Valutna sestava naložb finančnih sredstev vsebuje vse finančne naložbe, tudi finančne naložbe Pozavarovalnice iz naslova pozavarovalnih pogodb pri cedentih.

Tabela 66: Valutna sestava naložb finančnih sredstev

| v EUR         |                     |               |  |               |
|---------------|---------------------|---------------|--|---------------|
| LETO 2015     | FINANČNE<br>NALOŽBE | v %           | ZNESEK ZAV.-TEHN.<br>REZ. PRENESEN<br>POZAV. | v %           |
| EUR           | 146.482.101         | 91,6%         | 44.268.802                                   | 95,9%         |
| USD           | 9.333.081           | 5,8%          | 870.412                                      | 1,9%          |
| RSD           | 1.212               | 0,0%          | 0  | 0,0%          |
| BAM           | 188.068             | 0,1%          | 0  | 0,0%          |
| CZK           | 0                   | 0,0%          | 41.733                                       | 0,1%          |
| OSTALO        | 3.919.920           | 2,5%          | 992.759                                      | 2,2%          |
| <b>SKUPAJ</b> | <b>159.924.382</b>  | <b>100,0%</b> | <b>46.173.706</b>                            | <b>100,0%</b> |

| v EUR         |                     |               |  |               |
|---------------|---------------------|---------------|--|---------------|
| LETO 2014     | FINANČNE<br>NALOŽBE | v %           | ZNESEK ZAV.-TEHN.<br>REZ. PRENESEN<br>POZAV. | v %           |
| EUR           | 136.005.780         | 92,1%         | 48.702.232                                   | 98,4%         |
| USD           | 10.648.210          | 7,2%          | 720.769                                      | 1,5%          |
| RSD           | 1.224               | 0,0%          | 0  | 0,0%          |
| BAM           | 179.496             | 0,1%          | 0  | 0,0%          |
| CZK           | 0                   | 0,0%          | 48.634                                       | 0,1%          |
| OSTALO        | 893.549             | 0,6%          | 595  | 0,0%          |
| <b>SKUPAJ</b> | <b>147.728.260</b>  | <b>100,0%</b> | <b>49.472.230</b>                            | <b>100,0%</b> |

V valutni sestavi čistih zavarovalno-tehničnih rezervacij so prikazane vse čiste zavarovalno tehnične rezervacije vključujoč izravnalne rezervacije.

Tabela 67: Valutna sestava čistih zavarovalno-tehničnih rezervacij

| Valuta                  | v EUR             |               |                   |               |
|-------------------------|-------------------|---------------|-------------------|---------------|
|                         | Čiste ZTR<br>2015 | v %           | Čiste ZTR<br>2014 | v %           |
| EUR                     | 77.985.583        | 80,1%         | 74.495.124        | 81,5%         |
| USD                     | 6.642.343         | 6,8%          | 5.570.175         | 6,1%          |
| KRW                     | 2.580.582         | 2,6%          | 2.013.079         | 2,2%          |
| TRY                     | 1.624.413         | 1,7%          | 1.535.961         | 1,7%          |
| INR                     | 2.464.848         | 2,5%          | 1.710.936         | 1,9%          |
| Druge                   | 6.093.772         | 6,3%          | 6.052.806         | 6,6%          |
| <b>SKUPAJ</b>           | <b>97.391.539</b> | <b>100,0%</b> | <b>91.378.081</b> | <b>100,0%</b> |
| od tega zav.-tehn. rez. | 95.414.529        | 98,0%         | 89.562.426        | 98,0%         |
| od tega izravnalne rez. | 1.977.010         | 2,0%          | 1.815.655         | 2,0%          |

#### 17.4.6 Kreditno tveganje

Kreditno tveganje je tveganje, da dolžnik ne bo pravočasno in/ali v celoti izpolnil svojih pogodbenih obveznosti, s čimer bo Pozavarovalnici povzročil finančno izgubo. Kreditna tveganja se pojavljajo pri finančnih naložbah v lastniške in dolžniške vrednostne papirje, danih posojilih in depozitih ter terjatvah. Kreditno tveganje uravnava z ustrezno razpršenostjo naložbenega portfelja in drugih terjatev ter s ciljno bonitetno oceno.

Tabela 68: Struktura sredstev, izpostavljenih kreditnim tveganjem

| Vrsta sredstva                       | v EUR              |                    |
|--------------------------------------|--------------------|--------------------|
|                                      | LETO 2015          | LETO 2014          |
| Lastniški vrednostni papirji         | 2.041.710          | 1.311.878          |
| Dolžniški vrednostni papirji         | 149.523.152        | 140.515.709        |
| Investicijski skladi                 | 159                | 1.182.412          |
| Posojila in terjatve                 | 8.349.361          | 4.708.260          |
| Izvedeni finančni instrumenti        | 0                  | 0                  |
| Terjatve                             | 54.020.554         | 55.208.962         |
| <b>SKUPAJ IZPOSTAVLJENA SREDSTVA</b> | <b>213.934.936</b> | <b>202.927.221</b> |

Tabela 69: Kreditno tveganje portfelja dolžniških vrednostnih papirjev (upoštevana je knjigovodska vrednost obveznic)

| BONITETNA OCENA      | v EUR              |             |                    |             |
|----------------------|--------------------|-------------|--------------------|-------------|
|                      | LETO 2015          | v %         | LETO 2014          | v %         |
| AAA                  | 31.035.233         | 21%         | 27.713.466         | 20%         |
| AA                   | 4.226.370          | 3%          | 2.556.222          | 2%          |
| A                    | 17.806.751         | 12%         | 17.031.354         | 12%         |
| BBB                  | 79.970.393         | 53%         | 81.752.332         | 58%         |
| BB                   | 8.988.926          | 6%          | 8.031.297          | 6%          |
| B                    | 2.825.845          | 2%          | 127.302            | 0%          |
| nima bonitetne ocene | 4.669.635          | 3%          | 3.303.737          | 2%          |
| <b>SKUPAJ</b>        | <b>149.523.152</b> | <b>100%</b> | <b>140.515.709</b> | <b>100%</b> |

Pri ravnanju s kreditnim tveganjem se ravna skladno z načelom primerne razpršenosti naložb. Največja skupna naložba v eno finančno organizacijo na dan 31. 12. 2015 znaša 2.386.428 evrov. Konec leta je bilo v portfelju 93.906.874 evrov naložb v tuje vrednostne papirje. Pozavarovalnica na mednarodnih trgih investira pretežno v vrednostne papirje BBB investicijskega razreda. Pozavarovalnica ima konec leta 17.590.843 evrov naložb izdajateljev iz držav PIIGS, od tega je 11.167.053 evrov državnih obveznic, preostale so dolžniške naložbe v finančni in podjetniški sektor.

Za domače vrednostne papirje v veliki meri jamči RS, ki ima na dan 31. 12. 2015 bonitetno oceno Baa1 po bonitetni agenciji Fitch, za vrednotenja uporabljamo drugo najboljšo bonitetno oceno. Naložbe v vrednostne papirje Republike Slovenije in v vrednostne papirje, za katere jamči Republika Slovenija, konec leta znašajo 43.042.695 evrov, kar predstavlja 27 odstotkov vseh finančnih naložb Pozavarovalnice.

Za določitev bonitetne ocene upoštevamo metodo druge najboljše ocene (»second-best«) za posamezni vrednostni papir oz. posamezno nasprotno stranko, kar pomeni, da v primeru vsaj treh bonitetnih ocen, upoštevamo drugo najboljšo bonitetno oceno. V primeru, da obstajata samo dve bonitetni oceni za enega izdajatelja, se uporabi slabša od obeh, če pa obstaja le ena bonitetna ocena, pa se uporabi le-to. Iz tabele je razvidno, da ima Pozavarovalnica v lasti tudi dolžniške vrednostne papirje, ki nimajo bonitetne ocene, ti so v največji meri izdani s strani slovenskega finančnega in korporativnega sektorja. Največji del obveznic z bonitetno oceno BBB predstavljajo slovenske državne obveznice.

Tabela 70: Kreditno tveganje posojil in terjatev, ki vključujejo depozite pri bankah ter finančne naložbe Pozavarovalnice iz naslova pozavarovalnih pogodb pri cedentih

| v EUR                |                  |             |                  |             |
|----------------------|------------------|-------------|------------------|-------------|
| BONITETNA OCENA      | LETO 2015        | v %         | LETO 2014        | v %         |
| AA                   | 268.655          | 3%          | 227.931          | 5%          |
| A                    | 4.851.106        | 58%         | 1.441.776        | 31%         |
| BBB                  | 1.673.198        | 20%         | 750.066          | 16%         |
| BB                   | 212              | 0%          | 363.431          | 8%          |
| nima bonitetne ocene | 1.556.189        | 19%         | 1.925.057        | 41%         |
| <b>SKUPAJ</b>        | <b>8.349.360</b> | <b>100%</b> | <b>4.708.261</b> | <b>100%</b> |

Kreditnemu tveganju so izpostavljene tudi terjatve in obveznosti. Kreditno tveganje precej zniža značilnost pozavarovalnih pogodb, da praviloma medsebojno poračunavamo terjatve in obveznosti, ki se nanašajo na istega pozavarovatelja (poračun terjatev za premije in obveznosti za škode in provizije pri aktivnih pozavarovanjih in poračun terjatev za škode in provizije in obveznosti za premije pri pasivnih pozavarovanjih). V nadaljevanju je prikazana tudi tabela, ki prikaže starostno strukturo pobotanih terjatev in obveznosti iz pasivnih in aktivnih poslov, ki prikazuje dejansko dinamiko plačevanja in terjanja obveznosti in terjatev v Pozavarovalnici.

Tabela 71: Starostna struktura terjatev in obveznosti iz pozavarovanja glede na vrsto posla

v EUR

| LETO 2015  | Nezapadle         | Zapadle do 180 dni | Zapadle nad 180 dni | SKUPAJ            |
|--|-------------------|--------------------|---------------------|-------------------|
| <b>Aktivni posli</b>                                 | <b>10.065.060</b> | <b>1.237.343</b>   | <b>-453.840</b>     | <b>10.848.564</b> |
| - terjatve za premijo iz sprejetega pozavarovanja    | 31.321.885        | 4.501.041          | 6.627.293           | 42.450.219        |
| - obveznosti do pozavarovateljev za deleže v škodah  | -14.040.072       | -2.185.611         | -5.753.539          | -21.979.221       |
| - druge obveznosti iz sozavarovanja in pozavarovanja | -7.216.753        | -1.078.087         | -1.327.594          | -9.622.434        |
| <b>Pasivni posli</b>                                 | <b>1.149.291</b>  | <b>68.521</b>      | <b>1.437.865</b>    | <b>2.655.676</b>  |
| - obveznosti za premijo iz retrocesije               | -8.198.847        | -704.737           | -5.412              | -8.908.997        |
| - terjatve za deleže pozavarovateljev v škodah       | 7.232.112         | 699.418            | 1.439.424           | 9.370.954         |
| - druge terjatve iz sozavarovanja in pozavarovanja   | 2.116.026         | 73.840             | 3.853               | 2.193.719         |
| <b>SKUPAJ</b>  | <b>11.214.351</b> | <b>1.305.864</b>   | <b>984.025</b>      | <b>13.504.240</b> |

v EUR

| LETO 2014  | Nezapadle         | Zapadle do 180 dni | Zapadle nad 180 dni | SKUPAJ            |
|--|-------------------|--------------------|---------------------|-------------------|
| <b>Aktivni posli</b>                                 | <b>14.421.789</b> | <b>1.087.516</b>   | <b>189.866</b>      | <b>15.699.171</b> |
| - terjatve za premijo iz sprejetega pozavarovanja    | 28.754.142        | 4.404.995          | 15.426.115          | 48.585.251        |
| - obveznosti do pozavarovateljev za deleže v škodah  | -7.155.712        | -1.995.793         | -10.871.336         | -20.022.840       |
| - druge obveznosti iz sozavarovanja in pozavarovanja | -7.176.642        | -1.321.685         | -4.364.913          | -12.863.240       |
| <b>Pasivni posli</b>                                 | <b>-4.738.185</b> | <b>111.705</b>     | <b>1.494.917</b>    | <b>-3.131.563</b> |
| - obveznosti za premijo iz retrocesije               | -8.975.256        | -742.636           | -33.677             | -9.751.569        |
| - terjatve za deleže pozavarovateljev v škodah       | 2.020.392         | 670.335            | 1.513.540           | 4.204.267         |
| - druge terjatve iz sozavarovanja in pozavarovanja   | 2.216.679         | 184.007            | 15.053              | 2.415.739         |
| <b>SKUPAJ</b>  | <b>9.683.604</b>  | <b>1.199.222</b>   | <b>1.684.783</b>    | <b>12.567.608</b> |

Tabela 72: Starostna struktura terjatev

v EUR

| LETO 2015  | NEZAPADLE         | ZAPADLE DO 180 DNI | ZAPADLE NAD 180 DNI | SKUPAJ            |
|--|-------------------|--------------------|---------------------|-------------------|
| Terjatve iz sozavarovanja in pozavarovanja         | 40.670.023        | 5.274.299          | 8.070.570           | 54.014.892        |
| - terjatve za premijo iz sprejetega pozavarovanja  | 31.321.885        | 4.501.041          | 6.627.293           | 42.450.219        |
| - terjatve za deleže pozavarovateljev v škodah     | 7.232.112         | 699.418            | 1.439.424           | 9.370.954         |
| - druge terjatve iz sozavarovanja in pozavarovanja | 2.116.026         | 73.840             | 3.853               | 2.193.719         |
| Druge terjatve                                     | 5.661             | 0                  | 0                   | 5.661             |
| <b>SKUPAJ</b>                                      | <b>40.675.684</b> | <b>5.274.299</b>   | <b>8.070.570</b>    | <b>54.020.553</b> |

v EUR

| LETO 2014  | NEZAPADLE         | ZAPADLE DO 180 DNI | ZAPADLE NAD 180 DNI | SKUPAJ            |
|--|-------------------|--------------------|---------------------|-------------------|
| Terjatve iz sozavarovanja in pozavarovanja         | 32.991.213        | 5.259.336          | 16.954.708          | 55.205.257        |
| - terjatve za premijo iz sprejetega pozavarovanja  | 28.754.142        | 4.404.995          | 15.426.115          | 48.585.251        |
| - terjatve za deleže pozavarovateljev v škodah     | 2.020.392         | 670.335            | 1.513.540           | 4.204.267         |
| - druge terjatve iz sozavarovanja in pozavarovanja | 2.216.679         | 184.007            | 15.053              | 2.415.739         |
| Druge terjatve                                     | 3.705             | 0                  | 0                   | 3.705             |
| <b>SKUPAJ</b>                                      | <b>32.994.918</b> | <b>5.259.336</b>   | <b>16.954.708</b>   | <b>55.208.962</b> |

Kreditno tveganje izvira tudi iz retrocesije, za primer ko retrocesionar svojih obveznosti ne bi v celoti ali/in pravočasno poravnal. Za zmanjšanje tovrstnega tveganja je Pozavarovalnica določila poslovne in finančne standarde za presojo pozavarovateljev, ki temeljijo na bonitetnih ocenah mednarodno priznanih bonitetnih agencij in veljavnih tržnih informacijah. Pozavarovalnica spremlja finančno stanje pozavarovateljev in praviloma retrocesijske pozavarovalne pogodbe

sklepa samo s pozavarovatelji bonitetnega razreda najmanj "A -" za odgovornostna pozavarovanja ter najmanj "BBB +" za pozavarovanja ostalih vrst.

V spodnji tabeli je prikazana struktura retrocediranih zavarovalno-tehničnih rezervacij po bonitetni oceni retrocedenta, na dan 31. 12. 2015 in primerjava z letom poprej.

Tabela 73: Struktura retrocediranih zavarovalno-tehničnih rezervacij po bonitetni oceni retrocedenta  
v EUR

| Bonitetna ocena<br>pozavarovatelja<br>(S&P's) | LETO 2015  | LETO 2014  |
|---|------------|------------|
| AAA   | 0          | 0          |
| AA  | 19.553.592 | 20.409.723 |
| A   | 24.659.932 | 25.607.466 |
| BBB   | 289.096    | 937.287    |
| BB  | 83.831     | 0          |
| NR  | 1.587.255  | 2.517.754  |
| SKUPAJ  | 46.173.706 | 49.472.230 |

## 17.5 Pomembnejši dogodki po zaključku obračunskega obdobja

Pomembnejših dogodkov po datumu poročanja, ki bi lahko pomembno vplivali na računovodske izkaze Pozavarovalnice, ni bilo.

## 18 PRILOGE

Izkazi izdelani po shemi AZN

Kazalniki izračunani po metodologiji AZN

Izkazi izdelani skladno z zahtevami SKL 2009

na podlagi 171.člena Zakona o zavarovalništvu objavlja povzetek revidiranega letnega poročila za leto 2015 s posebnim revizorjevim poročilom za potrebe obveščanja javnosti in mnenjem pooblaščenega aktuarja.

**IZKAZ FINANČNEGA POLOŽAJA**

v EUR

|  | 31.12.2015         | 31.12.2014         |
|--|--------------------|--------------------|
| <b>S R E D S T V A</b>   | <b>260.568.740</b> | <b>252.676.152</b> |
| Neopredmetena sredstva   | 26.649             | 15.015             |
| Opredmetena osnovna sredstva                                   | 239.210            | 171.959            |
| Finančne naložbe in družbah v skupini in v pridruženih družbah | 2.225.125          | 1.893.147          |
| Finančne naložbe:  | 157.699.257        | 145.835.113        |
| - v posojila in depozite                                       | 8.359.361          | 4.718.261          |
| - razpoložljive za prodajo                                     | 149.339.896        | 140.989.550        |
| - vrednotene po pošteni vrednosti                              | 0                  | 127.302            |
| Znesek ZTR, prenesen pozavarovateljem                          | 46.173.706         | 49.472.230         |
| Terjatve   | 54.020.554         | 55.208.962         |
| Terjatve iz sozavarovanja in pozavarovanja                     | 54.014.893         | 55.205.257         |
| Druge terjatve   | 5.661              | 3.705              |
| Druge sredstva   | 77.020             | 74.909             |
| Denar in denarni ustrezniki                                    | 107.220            | 4.816              |
| <b>K A P I T A L I N O B V E Z N O S T I</b>                   | <b>260.568.740</b> | <b>252.676.152</b> |
| Kapital  | 75.557.215         | 68.170.304         |
| Osnovni kapital  | 4.950.000          | 4.950.000          |
| Kapitalske rezerve   | 1.146.704          | 1.146.704          |
| Rezerve iz dobička   | 3.116.733          | 2.955.378          |
| Presežek iz prevrednotenja                                     | 7.548.376          | 10.269.542         |
| Zadržani čisti poslovni izid                                   | 48.848.681         | 41.431.130         |
| Čisti poslovni izid poslovnega leta                            | 9.946.721          | 7.417.550          |
| Zavarovalno-tehnične rezervacije                               | 141.588.235        | 139.034.656        |
| Prenosne premije   | 23.489.335         | 20.648.887         |
| Škodne rezervacije   | 117.984.249        | 117.968.995        |
| Druge zavarovalno-tehnične rezervacije                         | 114.651            | 416.775            |
| Druge rezervacije  | 178.089            | 163.081            |
| Odložene obveznosti za davek                                   | 1.203.099          | 1.729.091          |
| Obveznosti iz poslovanja                                       | 41.177.908         | 42.858.879         |
| Obveznosti iz sozavarovanja in pozavarovanja                   | 40.510.652         | 42.637.649         |
| Obveznosti za odmerjeni davek                                  | 667.256            | 221.230            |
| Ostale obveznosti  | 864.194            | 720.141            |

Največja skupna naložba v eno finančno organizacijo na dan 31.12.2015 znaša 2.386.428 evrov.

**IZKAZ POSLOVNEGA IZIDA**

|  | Leto 2015         | Leto 2014        |
|--|-------------------|------------------|
| Čisti prihodki od pozavarovalnih premij  | 66.737.038        | 57.716.257       |
| Obračunane kosmate pozavarovalne premije   | 116.839.911       | 105.198.717      |
| Obračunana premija, oddana v pozavarovanja in sozavarovanja                            | -48.228.133       | -47.308.333      |
| Sprememba prenosnih premij   | -1.874.740        | -174.127         |
| Prihodki od naložb v povezane družbe   | 101.782           | 98.258           |
| Prihodki od naložb   | 13.070.418        | 8.759.242        |
| Drugi zavarovalni prihodki, od tega  | 9.973.032         | 10.002.303       |
| prihodki od provizij   | 9.973.032         | 10.002.303       |
| Drugi prihodki   | 3.658             | 3.250            |
| Čisti odhodki za škode   | -46.343.082       | -40.526.546      |
| Obračunani kosmati zneski škod   | -56.982.465       | -50.526.261      |
| Obračunani deleži pozavarovateljev in sozavarovateljev                                 | 14.918.868        | 12.625.574       |
| Sprememba škodnih rezervacij   | -4.279.486        | -2.625.858       |
| Sprememba drugih zavarovalno-tehničnih rezervacij                                      | 298.870           | 61.356           |
| Odhodki za bonuse in popuste   | 3.253             | 8.110            |
| Obratovalni stroški, od tega   | -3.117.791        | -2.868.277       |
| stroški pridobivanja zavarovanj  | -1.278.153        | -1.122.585       |
| Odhodki od naložb v povezane družbe  | 0                 | 0                |
| Odhodki od naložb, od tega   | -4.946.225        | -1.684.574       |
| oslabitve finančnih sredstev, ki niso merjena po pošteni vrednosti skozi poslovni izid | -129              | 0                |
| Drugi zavarovalni odhodki  | -23.258.394       | -22.174.198      |
| Drugi odhodki  | -350.693          | -308.215         |
| Poslovni izid pred obdavčitvijo  | 12.171.865        | 9.086.968        |
| Davek od dohodka   | -2.063.789        | -1.542.209       |
| <b>Čisti poslovni izid obračunskega obdobja</b>  | <b>10.108.076</b> | <b>7.544.759</b> |
| Osnovni čisti dobiček na delnico   | 674               | 503              |

**IZKAZ VSEOBSEGAJOČEGA DONOSA**

|  | Leto 2015        | Leto 2014         |
|--|------------------|-------------------|
| Čisti dobiček/izguba poslovnega leta po odbavitvi                                      | 10.108.076       | 7.544.759         |
| Drugi vseobsegajoči donos po obdavčitvi  | -2.721.165       | 7.675.695         |
| Postavke, ki v kasnejših obdobjih ne bodo preračunane v poslovni izid                  | 0                | 0                 |
| Postavke, ki bodo v kasnejših obdobjih lahko preračunane v poslovni izid               | -2.721.165       | 7.675.695         |
| Čisti dobiček/izguba iz ponovne izmere finančnega sredstva, razpoložljivega za prodajo | -3.278.512       | 9.247.825         |
| Dobiček/izgube, pripoznani v presežku iz prevrednotenja                                | 559.252          | 9.444.627         |
| Prenos dobičkov/izgub iz presežka iz prevrednotenja v poslovni izid                    | -3.837.764       | -196.802          |
| Davek od postavk, ki bodo v kasnejših obdobjih lahko preračunane v poslovni izid       | 557.347          | -1.572.130        |
| <b>Vseobsegajoči donos poslovnega leta po obdavčitvi</b>                               | <b>7.386.911</b> | <b>15.220.454</b> |

**IZKAZ BILANČNEGA DOBIČKA**

|  | 31.12.2015        | 31.12.2014        |
|--|-------------------|-------------------|
| Čisti poslovni izid poslovnega leta                          | 10.108.076        | 7.544.759         |
| Preneseni čisti dobiček                                      | 48.848.681        | 41.431.130        |
| - rezultat tekočega leta po veljavnih standardih             | 48.848.681        | 41.431.130        |
| - prilagoditev na nove računovodske standarde                | 0                 | 0                 |
| Povečanje drugih rezerv po sklepu uprave in nadzornega sveta | 161.355           | 127.209           |
| <b>Bilančni dobiček, ki ga skupščina razporedi:</b>          | <b>58.795.402</b> | <b>48.848.681</b> |
| - na delničarje  | 0                 | 0                 |
| - v druge rezerve  | 0                 | 0                 |
| - za prenos v naslednje leto                                 | 0                 | 48.848.681        |
| - za druge namene  | 0                 | 0                 |

O razporeditvi bilančnega dobička za poslovno leto 2015 bo na svoji seji odločila Skupščina Pozavarovalnice.

## KAZALNIKI POSLOVANJA

### 1) Rast kosmate obračunane premije (indeks)

$\frac{\text{kosmata obračunana premija v tekočem letu}}{\text{kosmata obračunana premija v preteklem letu}} * 100$

v EUR

| Zap. št. | Zavarovalna vrsta                             | Kosmata premija 2015 | Kosmata premija 2014 | Kosmata premija 2013 | Indeks 2015/2014 | Indeks 2014/2013 |
|----------|---|----------------------|----------------------|----------------------|------------------|------------------|
|          |   | 1                    | 2                    | 3                    | $4=1/2*100$      | $5=2/3*100$      |
| 1.       | Nezgodno zavarovanje                          | 4.620.109            | 4.147.051            | 2.041.451            | 111,4            | 203,1            |
| 2.       | Zdravstveno zavarovanje                       | 72.818               | 19.638               | 2.693                | 370,8            | 729,3            |
| 3.       | Zavarovanje kop.motornih vozil                | 11.014.660           | 10.738.907           | 11.516.064           | 102,6            | 93,3             |
| 4.       | Zavarovanje tirnih vozil                      | 537.730              | 519.889              | 515.860              | 103,4            | 100,8            |
| 5.       | Letalsko zavarovanje                          | 1.271.073            | 873.030              | 172.385              | 145,6            | 506,4            |
| 6.       | Zavarovanje plovil                            | 2.820.333            | 2.386.184            | 1.999.848            | 118,2            | 119,3            |
| 7.       | Zavarovanje prevoza blaga                     | 1.840.662            | 1.704.155            | 2.979.431            | 108,0            | 57,2             |
| 8.       | Zavarovanje požara in elementarnih nesreč     | 45.404.145           | 42.707.458           | 41.990.934           | 106,3            | 101,7            |
| 9.       | Drugo škodno zavarovanje                      | 29.277.601           | 22.582.330           | 23.275.906           | 129,6            | 97,0             |
| 10.      | Zav.odg. pri uporabi motornih vozil           | 9.197.479            | 8.215.386            | 9.616.657            | 112,0            | 85,4             |
| 11.      | Zav.odg. pri uporabi zrakoplovov              | 377.179              | 582.796              | 390.462              | 64,7             | 149,3            |
| 12.      | Zav.odg. pri uporabi plovil                   | 335.132              | 308.762              | 186.036              | 108,5            | 166,0            |
| 13.      | Splošno zavarovanje odgovornosti              | 3.646.013            | 4.233.626            | 3.776.496            | 86,1             | 112,1            |
| 14.      | Kreditno zavarovanje                          | 3.265.798            | 2.758.184            | 2.681.100            | 118,4            | 102,9            |
| 15.      | Kavcijsko zavarovanje                         | 530.671              | 642.589              | 766.024              | 82,6             | 83,9             |
| 16.      | Zavarovanje različnih finančnih izgub         | 1.643.422            | 1.915.241            | 2.211.101            | 85,8             | 86,6             |
| 17.      | Zavarovanje stroškov postopka                 | 44.341               | 41.589               | 43.385               | 106,6            | 95,9             |
| 18.      | Zavarovanje pomoči                            | 492.484              | 426.023              | 453.799              | 115,6            | 93,9             |
| 19.      | <b>Skupaj premoženjska zavarovanja (1-18)</b> | <b>116.391.650</b>   | <b>104.802.839</b>   | <b>104.619.632</b>   | <b>111,1</b>     | <b>100,2</b>     |
| 20.      | Življenjska zavarovanja                       | 448.261              | 395.878              | 395.980              | 113,2            | 100,0            |
| 21.      | <b>Skupaj premoženje in življenje</b>         | <b>116.839.911</b>   | <b>105.198.717</b>   | <b>105.015.611</b>   | <b>111,1</b>     | <b>100,2</b>     |



## 2) Čista obračunana zavarovalna premija v % od kosmate obračunane zavarovalne premije

$\frac{\text{čista obračunana zavarovalna premija v letu}}{\text{kosmata obračunana premija v letu}} * 100$

v EUR

| Zap. št. | Zavarovalna vrsta                             | Čista premija 2015 | Kosmata premija 2015 | % čiste od kosmate premije | Čista premija 2014 | Kosmata premija 2014 | % čiste od kosmate premije |
|----------|---|--------------------|----------------------|----------------------------|--------------------|----------------------|----------------------------|
|          |   | 1                  | 2                    | $3=1/2*100$                | 4                  | 5                    | $6=4/5*100$                |
| 1.       | Nezgodno zavarovanje                          | 4.378.398          | 4.620.109            | 94,8%                      | 3.960.373          | 4.147.051            | 95,5%                      |
| 2.       | Zdravstveno zavarovanje                       | 3.420              | 72.818               | 4,7%                       | 10.983             | 19.638               | 55,9%                      |
| 3.       | Zavarovanje kop.motornih vozil                | 6.078.364          | 11.014.660           | 55,2%                      | 6.250.484          | 10.738.907           | 58,2%                      |
| 4.       | Zavarovanje tirnih vozil                      | 23.367             | 537.730              | 4,3%                       | 7.784              | 519.889              | 1,5%                       |
| 5.       | Letalsko zavarovanje                          | 847.412            | 1.271.073            | 66,7%                      | 90.839             | 873.030              | 10,4%                      |
| 6.       | Zavarovanje plovil                            | 2.745.572          | 2.820.333            | 97,3%                      | 2.299.921          | 2.386.184            | 96,4%                      |
| 7.       | Zavarovanje prevoza blaga                     | 1.098.091          | 1.840.662            | 59,7%                      | 756.369            | 1.704.155            | 44,4%                      |
| 8.       | Zavarovanje požara in elementarnih nesreč     | 22.955.884         | 45.404.145           | 50,6%                      | 19.871.760         | 42.707.458           | 46,5%                      |
| 9.       | Drugo škodno zavarovanje                      | 19.060.126         | 29.277.601           | 65,1%                      | 14.229.722         | 22.582.330           | 63,0%                      |
| 10.      | Zav.odg. pri uporabi motornih vozil           | 7.363.151          | 9.197.479            | 80,1%                      | 6.394.384          | 8.215.386            | 77,8%                      |
| 11.      | Zav.odg. pri uporabi zrakoplovov              | 25.816             | 377.179              | 6,8%                       | 15.608             | 582.796              | 2,7%                       |
| 12.      | Zav.odg. pri uporabi plovil                   | 310.337            | 335.132              | 92,6%                      | 293.594            | 308.762              | 95,1%                      |
| 13.      | Splošno zavarovanje odgovornosti              | 1.373.682          | 3.646.013            | 37,7%                      | 1.622.572          | 4.233.626            | 38,3%                      |
| 14.      | Kreditno zavarovanje                          | 1.344.628          | 3.265.798            | 41,2%                      | 1.060.077          | 2.758.184            | 38,4%                      |
| 15.      | Kavcijsko zavarovanje                         | 125.736            | 530.671              | 23,7%                      | 217.899            | 642.589              | 33,9%                      |
| 16.      | Zavarovanje različnih finančnih izgub         | 347.979            | 1.643.422            | 21,2%                      | 315.961            | 1.915.241            | 16,5%                      |
| 17.      | Zavarovanje stroškov postopka                 | 43.354             | 44.341               | 97,8%                      | 41.589             | 41.589               | 100,0%                     |
| 18.      | Zavarovanje pomoči                            | 481.210            | 492.484              | 97,7%                      | 426.023            | 426.023              | 100,0%                     |
| 19.      | <b>Skupaj premoženjska zavarovanja (1-18)</b> | <b>68.606.526</b>  | <b>116.391.650</b>   | <b>58,9%</b>               | <b>57.865.943</b>  | <b>104.802.839</b>   | <b>55,2%</b>               |
| 20.      | Življenjska zavarovanja                       | 5.252              | 448.261              | 1,2%                       | 24.442             | 395.878              | 6,2%                       |
| 21.      | <b>Skupaj premoženje in življenje</b>         | <b>68.611.778</b>  | <b>116.839.911</b>   | <b>58,7%</b>               | <b>57.890.385</b>  | <b>105.198.717</b>   | <b>55,0%</b>               |

### 3) Gibanje kosmatih obračunanih odškodnin (indeks)

kosmata obračunana odškodnina v tekočem letu \* 100  
kosmata obračunana odškodnina v preteklem letu

v EUR

| Zap. št. | Zavarovalna vrsta                             | Kosmata obr. odškodnina 2015 | Kosmata obr. odškodnina 2014 | Kosmata obr. odškodnina 2013 | Indeks 2015/2014 | Indeks 2014/2013 |
|----------|---|------------------------------|------------------------------|------------------------------|------------------|------------------|
|          |   | 1                            | 2                            | 3                            | 4=1/2*100        | 5=2/3*100        |
| 1.       | Nezgodno zavarovanje                          | 3.097.980                    | 1.453.444                    | 1.414.851                    | 213,1            | 102,7            |
| 2.       | Zdravstveno zavarovanje                       | 78.100                       | 96.846                       | 48.411                       | 80,6             | 200,1            |
| 3.       | Zavarovanje kop.motornih vozil                | 5.229.504                    | 5.296.234                    | 5.449.556                    | 98,7             | 97,2             |
| 4.       | Zavarovanje tirnih vozil                      | 0                            | 40                           | 0                            | /                | /                |
| 5.       | Letalsko zavarovanje                          | 33.812                       | 12.696                       | 51.813                       | 266,3            | 24,5             |
| 6.       | Zavarovanje plovil                            | 2.248.894                    | 2.192.109                    | 1.170.175                    | 102,6            | 187,3            |
| 7.       | Zavarovanje prevoza blaga                     | 922.725                      | 638.581                      | 800.519                      | 144,5            | 79,8             |
| 8.       | Zavarovanje požara in elementarnih nesreč     | 19.046.880                   | 19.051.131                   | 24.688.087                   | 100,0            | 77,2             |
| 9.       | Drugo škodno zavarovanje                      | 14.301.515                   | 13.195.872                   | 12.439.946                   | 108,4            | 106,1            |
| 10.      | Zav.odg. pri uporabi motornih vozil           | 7.689.339                    | 4.912.837                    | 6.900.654                    | 156,5            | 71,2             |
| 11.      | Zav.odg. pri uporabi zrakoplovov              | 185.567                      | 617.439                      | 410.644                      | 30,1             | 150,4            |
| 12.      | Zav.odg. pri uporabi plovil                   | 54.506                       | 31.475                       | 21.316                       | 173,2            | 147,7            |
| 13.      | Splošno zavarovanje odgovornosti              | 843.377                      | 873.340                      | 4.984.163                    | 96,6             | 17,5             |
| 14.      | Kreditno zavarovanje                          | 462.413                      | 721.774                      | 1.299.134                    | 64,1             | 55,6             |
| 15.      | Kavcijsko zavarovanje                         | 380.492                      | 127.700                      | -12.259                      | 298,0            | /                |
| 16.      | Zavarovanje različnih finančnih izgub         | 1.350.784                    | 747.767                      | 1.031.144                    | 180,6            | 72,5             |
| 17.      | Zavarovanje stroškov postopka                 | 986                          | 400                          | 347                          | 246,5            | 115,2            |
| 18.      | Zavarovanje pomoči                            | 418.262                      | 358.996                      | 351.824                      | 116,5            | 102,0            |
| 19.      | <b>Skupaj premoženjska zavarovanja (1-18)</b> | <b>56.345.135</b>            | <b>50.328.679</b>            | <b>61.050.325</b>            | <b>112,0</b>     | <b>82,4</b>      |
| 20.      | Življenjska zavarovanja                       | 637.330                      | 197.582                      | 126.943                      | 322,6            | 155,6            |
| 21.      | <b>Skupaj premoženje in življenje</b>         | <b>56.982.465</b>            | <b>50.526.261</b>            | <b>61.177.268</b>            | <b>112,8</b>     | <b>82,6</b>      |

### 4) Povprečna odškodnina

kosmate obračunane odškodnine  
število škod

Pozavarovalnica tega kazalnika ne more prikazati, ker zaradi narave pozavarovanja in izvedbe pozavarovalnih obračunov ne razpolaga s podatki, potrebnimi za imenovalec kazalnika.

## 5) Škodni rezultat

kosmate obračunane odškodnine v letu

kosmata obračunana premija v letu

v EUR

| Zap. št. | Zavarovalna vrsta                             | Kosmate obr. odškodnine 2015 | Kosmate premije 2015 | Škodni rezultat 2015 | Kosmate obr. odškodnine 2014 | Kosmate premije 2014 | Škodni rezultat 2014 |
|----------|---|------------------------------|----------------------|----------------------|------------------------------|----------------------|----------------------|
|          |   | 1                            | 2                    | 3=1/2                | 4                            | 5                    | 6=4/5                |
| 1.       | Nezgodno zavarovanje                          | 3.097.980                    | 4.620.109            | 0,67                 | 1.453.444                    | 4.147.051            | 0,35                 |
| 2.       | Zdravstveno zavarovanje                       | 78.100                       | 72.818               | 1,07                 | 96.846                       | 19.638               | 4,93                 |
| 3.       | Zavarovanje kop.motornih vozil                | 5.229.504                    | 11.014.660           | 0,47                 | 5.296.234                    | 10.738.907           | 0,49                 |
| 4.       | Zavarovanje tirnih vozil                      | 0                            | 537.730              | 0,00                 | 40                           | 519.889              | 0,00                 |
| 5.       | Letalsko zavarovanje                          | 33.812                       | 1.271.073            | 0,03                 | 12.696                       | 873.030              | 0,01                 |
| 6.       | Zavarovanje plovil                            | 2.248.894                    | 2.820.333            | 0,80                 | 2.192.109                    | 2.386.184            | 0,92                 |
| 7.       | Zavarovanje prevoza blaga                     | 922.725                      | 1.840.662            | 0,50                 | 638.581                      | 1.704.155            | 0,37                 |
| 8.       | Zavarovanje požara in elementarnih nesreč     | 19.046.880                   | 45.404.145           | 0,42                 | 19.051.131                   | 42.707.458           | 0,45                 |
| 9.       | Drugo škodno zavarovanje                      | 14.301.515                   | 29.277.601           | 0,49                 | 13.195.872                   | 22.582.330           | 0,58                 |
| 10.      | Zav.odg. pri uporabi motornih vozil           | 7.689.339                    | 9.197.479            | 0,84                 | 4.912.837                    | 8.215.386            | 0,60                 |
| 11.      | Zav.odg. pri uporabi zrakoplovov              | 185.567                      | 377.179              | 0,49                 | 617.439                      | 582.796              | 1,06                 |
| 12.      | Zav.odg. pri uporabi plovil                   | 54.506                       | 335.132              | 0,16                 | 31.475                       | 308.762              | 0,10                 |
| 13.      | Splošno zavarovanje odgovornosti              | 843.377                      | 3.646.013            | 0,23                 | 873.340                      | 4.233.626            | 0,21                 |
| 14.      | Kreditno zavarovanje                          | 462.413                      | 3.265.798            | 0,14                 | 721.774                      | 2.758.184            | 0,26                 |
| 15.      | Kavcijsko zavarovanje                         | 380.492                      | 530.671              | 0,72                 | 127.700                      | 642.589              | 0,20                 |
| 16.      | Zavarovanje različnih finančnih izgub         | 1.350.784                    | 1.643.422            | 0,82                 | 747.767                      | 1.915.241            | 0,39                 |
| 17.      | Zavarovanje stroškov postopka                 | 986                          | 44.341               | 0,02                 | 400                          | 41.589               | 0,01                 |
| 18.      | Zavarovanje pomoči                            | 418.262                      | 492.484              | 0,85                 | 358.996                      | 426.023              | 0,84                 |
| 19.      | <b>Skupaj premoženjska zavarovanja (1-18)</b> | <b>56.345.135</b>            | <b>116.391.650</b>   | <b>0,48</b>          | <b>50.328.679</b>            | <b>104.802.839</b>   | <b>0,48</b>          |
| 20.      | Življenjska zavarovanja                       | 637.330                      | 448.261              | 1,42                 | 197.582                      | 395.878              | 0,50                 |
| 21.      | <b>Skupaj premoženje in življenje</b>         | <b>56.982.465</b>            | <b>116.839.911</b>   | <b>0,49</b>          | <b>50.526.261</b>            | <b>105.198.717</b>   | <b>0,48</b>          |

## 6) Stroški poslovanja v % od kosmate obračunane zavarovalne premije

$\frac{\text{stroški poslovanja}}{\text{kosmata obračunana zavarovalna premija}} * 100$

v EUR

| Zap. št. | Zavarovalna vrsta                             | Stroški poslovanja 2015 | Kosmate premije 2015 | % stroškov poslov. v kosmati premiji | Stroški poslovanja 2014 | Kosmate premije 2014 | % stroškov poslov. v kosmati premiji |
|----------|---|-------------------------|----------------------|--------------------------------------|-------------------------|----------------------|--------------------------------------|
|          |   | 1                       | 2                    | $3=1/2*100$                          | 4                       | 5                    | $6=4/5*100$                          |
| 1.       | Nezgodno zavarovanje                          | 133.108                 | 4.620.109            | 2,9%                                 | 122.146                 | 4.147.051            | 2,9%                                 |
| 2.       | Zdravstveno zavarovanje                       | 2.098                   | 72.818               | 2,9%                                 | 578                     | 19.638               | 2,9%                                 |
| 3.       | Zavarovanje kop.motornih vozil                | 317.338                 | 11.014.660           | 2,9%                                 | 316.301                 | 10.738.907           | 2,9%                                 |
| 4.       | Zavarovanje tirnih vozil                      | 15.492                  | 537.730              | 2,9%                                 | 15.313                  | 519.889              | 2,9%                                 |
| 5.       | Letalsko zavarovanje                          | 36.620                  | 1.271.073            | 2,9%                                 | 25.714                  | 873.030              | 2,9%                                 |
| 6.       | Zavarovanje plovil                            | 81.255                  | 2.820.333            | 2,9%                                 | 70.282                  | 2.386.184            | 2,9%                                 |
| 7.       | Zavarovanje prevoza blaga                     | 53.030                  | 1.840.662            | 2,9%                                 | 50.194                  | 1.704.155            | 2,9%                                 |
| 8.       | Zavarovanje požara in elementarnih nesreč     | 1.308.117               | 45.404.145           | 2,9%                                 | 1.257.894               | 42.707.458           | 2,9%                                 |
| 9.       | Drugo škodno zavarovanje                      | 843.503                 | 29.277.601           | 2,9%                                 | 665.134                 | 22.582.330           | 2,9%                                 |
| 10.      | Zav.odg. pri uporabi motornih vozil           | 264.984                 | 9.197.479            | 2,9%                                 | 241.974                 | 8.215.386            | 2,9%                                 |
| 11.      | Zav.odg. pri uporabi zrakoplovov              | 10.867                  | 377.179              | 2,9%                                 | 17.166                  | 582.796              | 2,9%                                 |
| 12.      | Zav.odg. pri uporabi plovil                   | 9.655                   | 335.132              | 2,9%                                 | 9.094                   | 308.762              | 2,9%                                 |
| 13.      | Splošno zavarovanje odgovornosti              | 105.044                 | 3.646.013            | 2,9%                                 | 124.696                 | 4.233.626            | 2,9%                                 |
| 14.      | Kreditno zavarovanje                          | 94.089                  | 3.265.798            | 2,9%                                 | 81.239                  | 2.758.184            | 2,9%                                 |
| 15.      | Kavcijsko zavarovanje                         | 15.289                  | 530.671              | 2,9%                                 | 18.927                  | 642.589              | 2,9%                                 |
| 16.      | Zavarovanje različnih finančnih izgub         | 47.348                  | 1.643.422            | 2,9%                                 | 56.411                  | 1.915.241            | 2,9%                                 |
| 17.      | Zavarovanje stroškov postopka                 | 1.277                   | 44.341               | 2,9%                                 | 1.225                   | 41.589               | 2,9%                                 |
| 18.      | Zavarovanje pomoči                            | 14.189                  | 492.484              | 2,9%                                 | 12.548                  | 426.023              | 2,9%                                 |
| 19.      | <b>Skupaj premoženjska zavarovanja (1-18)</b> | <b>3.353.303</b>        | <b>116.391.650</b>   | <b>2,9%</b>                          | <b>3.086.836</b>        | <b>104.802.839</b>   | <b>2,9%</b>                          |
| 20.      | Življenjska zavarovanja                       | 12.915                  | 448.261              | 2,9%                                 | 11.660                  | 395.878              | 2,9%                                 |
| 21.      | <b>Skupaj premoženje in življenje</b>         | <b>3.366.218</b>        | <b>116.839.911</b>   | <b>2,9%</b>                          | <b>3.098.496</b>        | <b>105.198.717</b>   | <b>2,9%</b>                          |

## 7) Stroški pridobivanja zavarovanj v % od kosmate obračunane zavarovalne premije

$\frac{\text{stroški pridobivanja}}{\text{kosmata obračunana zavarovalna premija}} * 100$

v EUR

| Zap. št. | Zavarovalna vrsta                             | Stroški pridobivanja 2015 | Kosmate premije 2015 | % stroškov pridobivanja v kosmati premiji | Stroški pridobivanja 2014 | Kosmate premije 2014 | % stroškov pridobivanja v kosmati premiji |
|----------|---|---------------------------|----------------------|---|---------------------------|----------------------|---|
|          |   | 1                         | 2                    | $3=1/2*100$                               | 4                         | 5                    | $6=4/5*100$                               |
| 1.       | Nezgodno zavarovanje                          | 50.541                    | 4.620.109            | 1,1%                                      | 44.254                    | 4.147.051            | 1,1%                                      |
| 2.       | Zdravstveno zavarovanje                       | 797                       | 72.818               | 1,1%                                      | 210                       | 19.638               | 1,1%                                      |
| 3.       | Zavarovanje kop.motornih vozil                | 120.493                   | 11.014.660           | 1,1%                                      | 114.596                   | 10.738.907           | 1,1%                                      |
| 4.       | Zavarovanje tirnih vozil                      | 5.882                     | 537.730              | 1,1%                                      | 5.548                     | 519.889              | 1,1%                                      |
| 5.       | Letalsko zavarovanje                          | 13.905                    | 1.271.073            | 1,1%                                      | 9.316                     | 873.030              | 1,1%                                      |
| 6.       | Zavarovanje plovil                            | 30.853                    | 2.820.333            | 1,1%                                      | 25.463                    | 2.386.184            | 1,1%                                      |
| 7.       | Zavarovanje prevoza blaga                     | 20.136                    | 1.840.662            | 1,1%                                      | 18.185                    | 1.704.155            | 1,1%                                      |
| 8.       | Zavarovanje požara in elementarnih nesreč     | 496.692                   | 45.404.145           | 1,1%                                      | 455.735                   | 42.707.458           | 1,1%                                      |
| 9.       | Drugo škodno zavarovanje                      | 320.278                   | 29.277.601           | 1,1%                                      | 240.978                   | 22.582.330           | 1,1%                                      |
| 10.      | Zav.odg. pri uporabi motornih vozil           | 100.614                   | 9.197.479            | 1,1%                                      | 87.667                    | 8.215.386            | 1,1%                                      |
| 11.      | Zav.odg. pri uporabi zrakoplovov              | 4.126                     | 377.179              | 1,1%                                      | 6.219                     | 582.796              | 1,1%                                      |
| 12.      | Zav.odg. pri uporabi plovil                   | 3.666                     | 335.132              | 1,1%                                      | 3.295                     | 308.762              | 1,1%                                      |
| 13.      | Splošno zavarovanje odgovornosti              | 39.885                    | 3.646.013            | 1,1%                                      | 45.177                    | 4.233.626            | 1,1%                                      |
| 14.      | Kreditno zavarovanje                          | 35.726                    | 3.265.798            | 1,1%                                      | 29.433                    | 2.758.184            | 1,1%                                      |
| 15.      | Kavcijsko zavarovanje                         | 5.805                     | 530.671              | 1,1%                                      | 6.857                     | 642.589              | 1,1%                                      |
| 16.      | Zavarovanje različnih finančnih izgub         | 17.978                    | 1.643.422            | 1,1%                                      | 20.438                    | 1.915.241            | 1,1%                                      |
| 17.      | Zavarovanje stroškov postopka                 | 485                       | 44.341               | 1,1%                                      | 444                       | 41.589               | 1,1%                                      |
| 18.      | Zavarovanje pomoči                            | 5.387                     | 492.484              | 1,1%                                      | 4.546                     | 426.023              | 1,1%                                      |
| 19.      | <b>Skupaj premoženjska zavarovanja (1-18)</b> | <b>1.273.249</b>          | <b>116.391.650</b>   | <b>1,1%</b>                               | <b>1.118.361</b>          | <b>104.802.839</b>   | <b>1,1%</b>                               |
| 20.      | Življenjska zavarovanja                       | 4.904                     | 448.261              | 1,1%                                      | 4.224                     | 395.878              | 1,1%                                      |
| 21.      | <b>Skupaj premoženje in življenje</b>         | <b>1.278.153</b>          | <b>116.839.911</b>   | <b>1,1%</b>                               | <b>1.122.585</b>          | <b>105.198.717</b>   | <b>1,1%</b>                               |

## 8) Učinki naložb v % od povprečnega stanja naložb (iz stanja na začetku in koncu leta)

$$\frac{\text{donos naložb}}{(\text{stanje naložb na začetku leta} + \text{stanje naložb na koncu leta}) / 2} * 100$$

v EUR

tekoče leto

| Zap. št. | Vrsta naložbe   | Donos naložb v 2015 | Stanje naložb 1. 1. 2015 | Stanje naložb 31. 12. 2015 |
|----------|---|---------------------|--------------------------|----------------------------|
|          |   | 1                   | 2                        | 3                          |
| 1.       | Naložbe kritnih skladov življenjskih zavarovanj   |                     |                          |                            |
| 2.       | Naložbe kritnih skladov življenjskih zavarovanj, kjer zavarovanec prevzema naložbeno tveganje |                     |                          |                            |
| 3.       | Naložbe kritnih skladov zdravstvenih zavarovanj   |                     |                          |                            |
| 4.       | Naložbe kritnih skladov drugih zavarovanj, za katere se oblikujejo matematične rezervacije    |                     |                          |                            |
| 5.       | Naložbe kritnega premoženja zavarovalno-tehničnih rezervacij                                  | 7.859.696           | 141.457.748              | 154.314.766                |
| 6.       | Naložbe, ki niso financirane iz zavarovalno-tehničnih rezervacij lastnih virov                | 366.278             | 6.275.328                | 5.716.835                  |

predhodno leto

| Zap. št. | Vrsta naložbe   | Donos naložb v 2014 | Stanje naložb 1. 1. 2014 | Stanje naložb 31. 12. 2014 |
|----------|---|---------------------|--------------------------|----------------------------|
|          |   | 1                   | 2                        | 3                          |
| 1.       | Naložbe kritnih skladov življenjskih zavarovanj   |                     |                          |                            |
| 2.       | Naložbe kritnih skladov življenjskih zavarovanj, kjer zavarovanec prevzema naložbeno tveganje |                     |                          |                            |
| 3.       | Naložbe kritnih skladov zdravstvenih zavarovanj   |                     |                          |                            |
| 4.       | Naložbe kritnih skladov drugih zavarovanj, za katere se oblikujejo matematične rezervacije    |                     |                          |                            |
| 5.       | Naložbe kritnega premoženja zavarovalno-tehničnih rezervacij                                  | 6.995.970           | 122.846.904              | 141.457.748                |
| 6.       | Naložbe, ki niso financirane iz zavarovalno-tehničnih rezervacij lastnih virov                | 176.956             | 4.700.095                | 6.275.328                  |

## 9) Čiste škodne rezervacije v % od čistih prihodkov od zavarovalnih premij

$\frac{\text{čiste škodne rezervacije}}{\text{čisti prihodki od zavarovalnih premij}} * 100$

v EUR

| Zap. št. | Zavarovalna vrsta                             | Čiste škodne rezer. 2015 | Čisti prihodki od pozavar. premij 2015 | % čistih škodnih rezervacij v čistih prihodkih od premij | Čiste škodne rezer. 2014 | Čisti prihodki od pozavar. premij 2014 | % čistih škodnih rezervacij v čistih prihodkih od premij |
|----------|---|--------------------------|--|--|--------------------------|--|--|
|          |   | 1                        | 2                                      | $3=1/2*100$  | 4                        | 5                                      | $6=4/5*100$  |
| 1.       | Nezgodno zavarovanje                          | 2.971.091                | 4.278.364                              | 69,4%  | 2.797.350                | 3.556.422                              | 78,7%  |
| 2.       | Zdravstveno zavarovanje                       | 6.857                    | 3.297                                  | 207,9%   | 54.712                   | 10.826                                 | 505,4%   |
| 3.       | Zavarovanje kop.motornih vozil                | 1.845.770                | 6.397.138                              | 28,9%  | 1.986.514                | 6.400.608                              | 31,0%  |
| 4.       | Zavarovanje tirnih vozil                      | 262                      | 23.027                                 | 1,1%   | 0                        | 7.780                                  | 0,0%   |
| 5.       | Letalsko zavarovanje                          | 738.461                  | 504.014                                | 146,5%   | 303.204                  | 68.695                                 | 441,4%   |
| 6.       | Zavarovanje plovil                            | 3.268.561                | 2.723.261                              | 120,0%   | 2.574.353                | 2.303.987                              | 111,7%   |
| 7.       | Zavarovanje prevoza blaga                     | 3.380.325                | 1.145.207                              | 295,2%   | 3.305.940                | 972.530                                | 339,9%   |
| 8.       | Zavarovanje požara in elementarnih nesreč     | 33.449.225               | 22.326.551                             | 149,8%   | 33.341.538               | 19.093.073                             | 174,6%   |
| 9.       | Drugo škodno zavarovanje                      | 14.704.060               | 18.273.157                             | 80,5%  | 12.912.946               | 14.707.659                             | 87,8%  |
| 10.      | Zav.odg. pri uporabi motornih vozil           | 14.157.545               | 6.895.626                              | 205,3%   | 12.312.745               | 6.677.354                              | 184,4%   |
| 11.      | Zav.odg. pri uporabi zrakoplovov              | 91.756                   | 25.407                                 | 361,2%   | 128.844                  | 20.463                                 | 629,6%   |
| 12.      | Zav.odg. pri uporabi plovil                   | 84.553                   | 294.946                                | 28,7%  | 70.299                   | 245.109                                | 28,7%  |
| 13.      | Splošno zavarovanje odgovornosti              | 4.385.770                | 1.495.133                              | 293,3%   | 4.796.287                | 1.570.184                              | 305,5%   |
| 14.      | Kreditno zavarovanje                          | 308.451                  | 1.327.545                              | 23,2%  | 253.481                  | 1.066.782                              | 23,8%  |
| 15.      | Kavcijsko zavarovanje                         | 169.893                  | 135.187                                | 125,7%   | 400.790                  | 243.229                                | 164,8%   |
| 16.      | Zavarovanje različnih finančnih izgub         | 72.820                   | 357.901                                | 20,3%  | 134.569                  | 300.845                                | 44,7%  |
| 17.      | Zavarovanje stroškov postopka                 | 5.290                    | 43.894                                 | 12,1%  | 6.010                    | 42.303                                 | 14,2%  |
| 18.      | Zavarovanje pomoči                            | 179.294                  | 482.111                                | 37,2%  | 160.955                  | 403.939                                | 39,8%  |
| 19.      | <b>Skupaj premoženjska zavarovanja (1-18)</b> | <b>79.819.983</b>        | <b>66.731.767</b>                      | <b>119,6%</b>  | <b>75.540.537</b>        | <b>57.691.787</b>                      | <b>130,9%</b>  |
| 20.      | Življenjska zavarovanja                       | 92                       | 5.271                                  | 1,7%   | 52                       | 24.470                                 | 0,2%   |
| 21.      | <b>Skupaj premoženje in življenje</b>         | <b>79.820.075</b>        | <b>66.737.038</b>                      | <b>119,6%</b>  | <b>75.540.589</b>        | <b>57.716.257</b>                      | <b>130,9%</b>  |

**10) Kosmati dobiček oziroma izguba tekočega leta v % od čiste obračunane premije**
$$\frac{\text{kosmati dobiček oziroma izguba tekočega leta}}{\text{čista obračunana premija}} * 100$$

v EUR

tekoče leto

| Zap. št. | Zavarovalna skupina                 | Kosmati dobiček 2015 | Čista premija 2015 | % kosmatega dobička v čisti premiji |
|----------|-------------------------------------|----------------------|--------------------|-------------------------------------|
|          |                                     | 1                    | 2                  | 3=1/2*100                           |
| 1.       | Premoženjska zavarovanja            |                      |                    |                                     |
| 2.       | Življenjska zavarovanja             |                      |                    |                                     |
| 3.       | <b>Vsa zavarovanja skupaj (1+2)</b> | <b>12.171.865</b>    | <b>68.611.778</b>  | <b>17,7%</b>                        |

predhodno leto

| Zap. št. | Zavarovalna skupina                 | Kosmati dobiček 2014 | Čista premija 2014 | % kosmatega dobička v čisti premiji |
|----------|-------------------------------------|----------------------|--------------------|-------------------------------------|
|          |                                     | 1                    | 2                  | 3=1/2*100                           |
| 1.       | Premoženjska zavarovanja            |                      |                    |                                     |
| 2.       | Življenjska zavarovanja             |                      |                    |                                     |
| 3.       | <b>Vsa zavarovanja skupaj (1+2)</b> | <b>9.086.968</b>     | <b>57.890.385</b>  | <b>15,7%</b>                        |

**11) Kosmati dobiček oziroma izguba tekočega leta v % od povprečnega kapitala**
$$\frac{\text{kosmati dobiček oziroma izguba tekočega leta}}{(\text{stanje kapitala na začetku leta} + \text{stanje kapitala na koncu leta}) / 2}$$

v EUR

tekoče leto

| Zap. št. | Zavarovalna skupina                 | Kosmati dobiček 2015 | Stanje kapitala 1. 1. 2015 | Stanje kapitala 31. 12. 2015 |
|----------|-------------------------------------|----------------------|----------------------------|------------------------------|
|          |                                     | 1                    | 2                          | 3                            |
| 1.       | Premoženjska zavarovanja            |                      |                            |                              |
| 2.       | Življenjska zavarovanja             |                      |                            |                              |
| 3.       | <b>Vsa zavarovanja skupaj (1+2)</b> | <b>12.171.865</b>    | <b>68.170.304</b>          | <b>75.557.215</b>            |

predhodno leto

| Zap. št. | Zavarovalna skupina                 | Kosmati dobiček 2014 | Stanje kapitala 1. 1. 2014 | Stanje kapitala 31. 12. 2014 |
|----------|-------------------------------------|----------------------|----------------------------|------------------------------|
|          |                                     | 1                    | 2                          | 3                            |
| 1.       | Premoženjska zavarovanja            |                      |                            |                              |
| 2.       | Življenjska zavarovanja             |                      |                            |                              |
| 3.       | <b>Vsa zavarovanja skupaj (1+2)</b> | <b>9.086.968</b>     | <b>52.949.850</b>          | <b>68.170.304</b>            |



**12) Kosmati dobiček oziroma izguba tekočega leta v % od povprečne aktive**

$\frac{\text{kosmati dobiček oziroma izguba tekočega leta}}{(\text{stanje aktive na začetku leta} + \text{stanje aktive na koncu leta}) / 2} * 100$

v EUR

tekoče leto

| Zap. št. | Zavarovalna skupina                 | Kosmati dobiček 2015 | Stanje aktive 1. 1. 2015 | Stanje aktive 31. 12. 2015 |
|----------|-------------------------------------|----------------------|--------------------------|----------------------------|
|          |                                     | 1                    | 2                        | 3                          |
| 1.       | Premoženjska zavarovanja            |                      |                          |                            |
| 2.       | Življenjska zavarovanja             |                      |                          |                            |
| 3.       | <b>Vsa zavarovanja skupaj (1+2)</b> | <b>12.171.865</b>    | <b>252.676.152</b>       | <b>260.568.740</b>         |

predhodno leto

| Zap. št. | Zavarovalna skupina                 | Kosmati dobiček 2014 | Stanje aktive 1. 1. 2014 | Stanje aktive 31. 12. 2014 |
|----------|-------------------------------------|----------------------|--------------------------|----------------------------|
|          |                                     | 1                    | 2                        | 3                          |
| 1.       | Premoženjska zavarovanja            |                      |                          |                            |
| 2.       | Življenjska zavarovanja             |                      |                          |                            |
| 3.       | <b>Vsa zavarovanja skupaj (1+2)</b> | <b>9.086.968</b>     | <b>229.304.729</b>       | <b>252.676.152</b>         |

**13) Kosmati dobiček oziroma izguba tekočega leta na delnico**

$\frac{\text{kosmati dobiček}}{\text{število delnic}}$

v EUR

tekoče leto

| Zap. št. | Zavarovalna skupina                 | Kosmati dobiček 2015 | Število delnic | Kosmati dobiček na delnico |
|----------|-------------------------------------|----------------------|----------------|----------------------------|
|          |                                     | 1                    | 2              | 3=1/2                      |
| 1.       | Premoženjska zavarovanja            |                      |                |                            |
| 2.       | Življenjska zavarovanja             |                      |                |                            |
| 3.       | <b>Vsa zavarovanja skupaj (1+2)</b> | <b>12.171.865</b>    | <b>15.000</b>  | <b>811</b>                 |

predhodno leto

| Zap. št. | Zavarovalna skupina                 | Kosmati dobiček 2014 | Število delnic | Kosmati dobiček na delnico |
|----------|-------------------------------------|----------------------|----------------|----------------------------|
|          |                                     | 1                    | 2              | 3=1/2                      |
| 1.       | Premoženjska zavarovanja            |                      |                |                            |
| 2.       | Življenjska zavarovanja             |                      |                |                            |
| 3.       | <b>Vsa zavarovanja skupaj (1+2)</b> | <b>9.086.968</b>     | <b>15.000</b>  | <b>606</b>                 |

**14) Čisti dobiček oziroma izguba v % od povprečnega kapitala**

$$\frac{\text{čisti dobiček}}{(\text{stanje kapitala na začetku leta} + \text{stanje kapitala na koncu leta}) / 2} * 100$$

v EUR

| Zap. št. | Zavarovalna skupina   | Čisti dobiček | Stanje kapitala na začetku leta | Stanje kapitala na koncu leta |
|----------|-----------------------|---------------|---------------------------------|-------------------------------|
|          |                       | 1             | 2                               | 3                             |
| 1.       | Tekoče leto (2015)    | 10.108.076    | 68.170.304                      | 75.557.215                    |
| 2.       | Predhodno leto (2014) | 7.544.759     | 52.949.850                      | 68.170.304                    |

**15) Razpoložljivi kapital zavarovalnice v % od čiste zavarovalne premije**

$$\frac{\text{razpoložljivi kapital zavarovalnice}}{\text{čista zavarovalna premija}} * 100$$

v EUR

tekoče leto

| Zap. št. | Zavarovalna skupina                 | Razpoložljivi kapital 31. 12. 2015 | Čista pozav. premija 2015 | % razpoložljivega kapitala od čiste pozav. premije |
|----------|-------------------------------------|------------------------------------|---------------------------|--|
|          |                                     | 1                                  | 2                         | 3=1/2*100  |
| 1.       | Premoženjska zavarovanja            |                                    |                           |  |
| 2.       | Življenjska zavarovanja             |                                    |                           |  |
| 3.       | <b>Vsa zavarovanja skupaj (1+2)</b> | <b>56.208.511</b>                  | <b>68.611.778</b>         | <b>81,9%</b>                                       |

predhodno leto

| Zap. št. | Zavarovalna skupina                 | Razpoložljivi kapital 31. 12. 2014 | Čista pozav. premija 2014 | % razpoložljivega kapitala od čiste pozav. premije |
|----------|-------------------------------------|------------------------------------|---------------------------|--|
|          |                                     | 1                                  | 2                         | 3=1/2*100  |
| 1.       | Premoženjska zavarovanja            |                                    |                           |  |
| 2.       | Življenjska zavarovanja             |                                    |                           |  |
| 3.       | <b>Vsa zavarovanja skupaj (1+2)</b> | <b>48.819.621</b>                  | <b>57.890.385</b>         | <b>84,3%</b>                                       |

### 16) Razpoložljivi kapital zavarovalnice v % od minimalnega kapitala zavarovalnice

$$\frac{\text{razpoložljivi kapital zavarovalnice}}{\text{minimalni kapital zavarovalnice}} * 100$$

v EUR

tekoče leto

| Zap. št. | Zavarovalna skupina                 | Razpoložljivi kapital zavarovalnice 31. 12. 2015 | Minimalni kapital 2015 | % razpoložljivega kapitala od minimalnega kapitala |
|----------|-------------------------------------|--|------------------------|--|
|          |                                     | 1  | 2                      | 3=1/2*100  |
| 1.       | Premoženjska zavarovanja            |  |                        |  |
| 2.       | Življenjska zavarovanja             |  |                        |  |
| 3.       | <b>Vsa zavarovanja skupaj (1+2)</b> | <b>56.208.511</b>                                | <b>14.984.185</b>      | <b>375,1%</b>                                      |

predhodno leto

| Zap. št. | Zavarovalna skupina                 | Razpoložljivi kapital zavarovalnice 31. 12. 2014 | Minimalni kapital 2014 | % razpoložljivega kapitala od minimalnega kapitala |
|----------|-------------------------------------|--|------------------------|--|
|          |                                     | 1  | 2                      | 3=1/2*100  |
| 1.       | Premoženjska zavarovanja            |  |                        |  |
| 2.       | Življenjska zavarovanja             |  |                        |  |
| 3.       | <b>Vsa zavarovanja skupaj (1+2)</b> | <b>48.819.621</b>                                | <b>13.745.673</b>      | <b>355,2%</b>                                      |

### 17) Razpoložljivi kapital zavarovalnice v % od zavarovalno-tehničnih rezervacij

$$\frac{\text{razpoložljivi kapital zavarovalnice}}{\text{zavarovalno-tehnične rezervacije}} * 100$$

v EUR

tekoče leto

| Zap. št. | Zavarovalna skupina                 | Razpoložljivi kapital zavarovalnice 31. 12. 2015 | Čiste zavarovalno-tehnične rezervacije v 2015* | % razpoložljivega kapitala od čistih zavarovalno-tehničnih rezervacij |
|----------|-------------------------------------|--|--|---|
|          |                                     | 1  | 2  | 3=1/2*100   |
| 1.       | Premoženjska zavarovanja            |  |  |   |
| 2.       | Življenjska zavarovanja             |  |  |   |
| 3.       | <b>Vsa zavarovanja skupaj (1+2)</b> | <b>56.208.511</b>                                | <b>95.414.529</b>                              | <b>58,9%</b>  |

predhodno leto

| Zap. št. | Zavarovalna skupina                 | Razpoložljivi kapital zavarovalnice 31. 12. 2014 | Čiste zavarovalno-tehnične rezervacije v 2014* | % razpoložljivega kapitala od čistih zavarovalno-tehničnih rezervacij |
|----------|-------------------------------------|--|--|---|
|          |                                     | 1  | 2  | 3=1/2*100   |
| 1.       | Premoženjska zavarovanja            |  |  |   |
| 2.       | Življenjska zavarovanja             |  |  |   |
| 3.       | <b>Vsa zavarovanja skupaj (1+2)</b> | <b>48.819.621</b>                                | <b>89.562.426</b>                              | <b>54,5%</b>  |

**18) Razpoložljivi kapital zavarovalnice v % od terjatev iz pozavarovanja in zavarovalno-tehničnih rezervacij, ki odpadejo na pozavarovatelje**

$\frac{\text{razpoložljivi kapital zavarovalnice}}{\text{terjatve iz pozavarovanja in tehnične rezervacije, ki odpadejo na pozavarovatelje}} * 100$

v EUR

tekoče leto

| Zap. št. | Zavarovalna skupina                 | Razpoložljivi kapital pozava. 31. 12. 2015 | Terjatve in tehnične rezervacije iz pozav. 2015 | % razpoložljivega kapitala od terjatve do pozavarovateljev |
|----------|-------------------------------------|--|---|--|
|          |                                     | 1  | 2   | $3=1/2*100$  |
| 1.       | Premoženjska zavarovanja            |  |   |  |
| 2.       | Življenjska zavarovanja             |  |   |  |
| 3.       | <b>Vsa zavarovanja skupaj (1+2)</b> | <b>56.208.511</b>                          | <b>137.948.337</b>                              | <b>40,7%</b>   |

predhodno leto

| Zap. št. | Zavarovalna skupina                 | Razpoložljivi kapital pozava. 31. 12. 2014 | Terjatve in tehnične rezervacije iz pozav. 2014 | % razpoložljivega kapitala od terjatve do pozavarovateljev |
|----------|-------------------------------------|--|---|--|
|          |                                     | 1  | 2   | $3=1/2*100$  |
| 1.       | Premoženjska zavarovanja            |  |   |  |
| 2.       | Življenjska zavarovanja             |  |   |  |
| 3.       | <b>Vsa zavarovanja skupaj (1+2)</b> | <b>48.819.621</b>                          | <b>138.181.516</b>                              | <b>35,3%</b>   |

**19) Čista obračunana zavarovalna premija glede na povprečno stanje kapitala in zavarovalno-tehničnih rezervacij**

$\frac{\text{čista obračunana zavarovalna premija}}{\text{povprečno stanje kapitala + povprečno stanje zavarovalno-tehničnih rezervacij}} * 100$

v EUR

tekoče leto

| Zap. št. | Zavarovalna skupina                 | Čista obračunana zavarovalna premija v 2015 | Stanje kapitala in zavarovalno tehničnih rezervacij 1. 1. 2015 | Stanje kapitala in zavarovalno tehničnih rezervacij 31. 12. 2015 |
|----------|-------------------------------------|---|--|--|
|          |                                     | 1   | 2  | 3  |
| 1.       | Premoženjska zavarovanja            |   |  |  |
| 2.       | Življenjska zavarovanja             |   |  |  |
| 3.       | <b>Vsa zavarovanja skupaj (1+2)</b> | <b>68.611.778</b>                           | <b>157.732.731</b>   | <b>170.971.744</b>   |

predhodno leto

| Zap. št. | Zavarovalna skupina                 | Čista obračunana zavarovalna premija v 2014 | Stanje kapitala in zavarovalno tehničnih rezervacij 1. 1. 2014 | Stanje kapitala in zavarovalno tehničnih rezervacij 31. 12. 2014 |
|----------|-------------------------------------|---|--|--|
|          |                                     | 1   | 2  | 3  |
| 1.       | Premoženjska zavarovanja            |   |  |  |
| 2.       | Življenjska zavarovanja             |   |  |  |
| 3.       | <b>Vsa zavarovanja skupaj (1+2)</b> | <b>57.890.385</b>                           | <b>139.781.758</b>   | <b>157.732.731</b>   |

## 20) Čista obračunana zavarovalna premija glede na povprečno stanje kapitala

$$\frac{\text{čista obračunana zavarovalna premija}}{\text{povprečno stanje kapitala}} * 100$$

v EUR

tekoče leto

| Zap. št. | Zavarovalna skupina                 | Čista pozav. premija 2015 | Stanje kapitala 1. 1. 2015 | Stanje kapitala 31. 12. 2015 | Razmerje v %        |
|----------|-------------------------------------|---------------------------|----------------------------|------------------------------|---------------------|
|          |                                     | 1                         | 2                          | 3                            | $4=1/[(2+3)/2]*100$ |
| 1.       | Premoženjska zavarovanja            |                           |                            |                              |                     |
| 2.       | Življenjska zavarovanja             |                           |                            |                              |                     |
| 3.       | <b>Vsa zavarovanja skupaj (1+2)</b> | <b>68.611.778</b>         | <b>68.170.304</b>          | <b>75.557.215</b>            | <b>95,5%</b>        |

predhodno leto

| Zap. št. | Zavarovalna skupina                 | Čista pozav. premija 2014 | Stanje kapitala 1. 1. 2014 | Stanje kapitala 31. 12. 2014 | Razmerje v %        |
|----------|-------------------------------------|---------------------------|----------------------------|------------------------------|---------------------|
|          |                                     | 1                         | 2                          | 3                            | $4=1/[(2+3)/2]*100$ |
| 1.       | Premoženjska zavarovanja            |                           |                            |                              |                     |
| 2.       | Življenjska zavarovanja             |                           |                            |                              |                     |
| 3.       | <b>Vsa zavarovanja skupaj (1+2)</b> | <b>57.890.385</b>         | <b>52.949.850</b>          | <b>68.170.304</b>            | <b>95,6%</b>        |

## 21) Povprečno stanje čistih zavarovalno-tehničnih rezervacij glede na čiste prihodke od zavarovalnih premij

$$\frac{\text{povprečno stanje čistih zavarovalno-tehničnih rezervacij}}{\text{čisti prihodki od zavarovalnih premij}} * 100$$

v EUR

tekoče leto

| Zap. št. | Zavarovalna skupina                 | Čiste zavar.-tehnične rezervacije 1. 1. 2015 | Čiste zavarovalno-tehnične rezervacije 31. 12. 2015 | Čisti prihodki od pozav. premij 2015 | Razmerje v %        |
|----------|-------------------------------------|--|---|--------------------------------------|---------------------|
|          |                                     | 1  | 2   | 3                                    | $4=[(1+2)/2]/3*100$ |
| 1.       | Premoženjska zavarovanja            |  |   |                                      |                     |
| 2.       | Življenjska zavarovanja             |  |   |                                      |                     |
| 3.       | <b>Vsa zavarovanja skupaj (1+2)</b> | <b>89.562.426</b>                            | <b>95.414.529</b>                                   | <b>66.737.038</b>                    | <b>138,6%</b>       |

predhodno leto

| Zap. št. | Zavarovalna skupina                 | Čiste zavar.-tehnične rezervacije 1. 1. 2014 | Čiste zavarovalno-tehnične rezervacije 31. 12. 2014 | Čisti prihodki od pozav. premij 2014 | Razmerje v %        |
|----------|-------------------------------------|--|---|--------------------------------------|---------------------|
|          |                                     | 1  | 2   | 3                                    | $4=[(1+2)/2]/3*100$ |
| 1.       | Premoženjska zavarovanja            |  |   |                                      |                     |
| 2.       | Življenjska zavarovanja             |  |   |                                      |                     |
| 3.       | <b>Vsa zavarovanja skupaj (1+2)</b> | <b>86.831.907</b>                            | <b>89.562.426</b>                                   | <b>57.716.257</b>                    | <b>152,8%</b>       |

## 22) Kapital glede na čisto prenosno premijo

$\frac{\text{kapital}}{\text{čista prenosna premija}} * 100$

v EUR

tekoče leto

| Zap. št. | Zavarovalna skupina                 | Kapital<br>31. 12. 2015 | Stanje čiste prenosne<br>premije<br>31. 12. 2015 | Razmerje v %  |
|----------|-------------------------------------|-------------------------|--|---------------|
|          |                                     | 1                       | 2  | $3=1/2*100$   |
| 1.       | Premoženjska zavarovanja            |                         |  |               |
| 2.       | Življenjska zavarovanja             |                         |  |               |
| 3.       | <b>Vsa zavarovanja skupaj (1+2)</b> | <b>75.557.215</b>       | <b>15.479.803</b>                                | <b>488,1%</b> |

predhodno leto

| Zap. št. | Zavarovalna skupina                 | Kapital<br>31. 12. 2014 | Stanje čiste prenosne<br>premije<br>31. 12. 2014 | Razmerje v %  |
|----------|-------------------------------------|-------------------------|--|---------------|
|          |                                     | 1                       | 2  | $3=1/2*100$   |
| 1.       | Premoženjska zavarovanja            |                         |  |               |
| 2.       | Življenjska zavarovanja             |                         |  |               |
| 3.       | <b>Vsa zavarovanja skupaj (1+2)</b> | <b>68.170.304</b>       | <b>13.605.063</b>                                | <b>501,1%</b> |

## 23) Kapital glede na obveznost do virov sredstev

$\frac{\text{kapital}}{\text{obveznosti do virov sredstev}} * 100$

v EUR

tekoče leto

| Zap. št. | Zavarovalna skupina                 | Kapital<br>31. 12. 2015 | Obv. do virov sredstev<br>31. 12. 2015 | Razmerje v % |
|----------|-------------------------------------|-------------------------|--|--------------|
|          |                                     | 1                       | 2                                      | $3=1/2*100$  |
| 1.       | Premoženjska zavarovanja            |                         |  |              |
| 2.       | Življenjska zavarovanja             |                         |  |              |
| 3.       | <b>Vsa zavarovanja skupaj (1+2)</b> | <b>75.557.215</b>       | <b>260.568.740</b>                     | <b>29,0%</b> |

predhodno leto

| Zap. št. | Zavarovalna skupina                 | Kapital<br>31. 12. 2014 | Obv. do virov sredstev<br>31. 12. 2014 | Razmerje v % |
|----------|-------------------------------------|-------------------------|--|--------------|
|          |                                     | 1                       | 2                                      | $3=1/2*100$  |
| 1.       | Premoženjska zavarovanja            |                         |  |              |
| 2.       | Življenjska zavarovanja             |                         |  |              |
| 3.       | <b>Vsa zavarovanja skupaj (1+2)</b> | <b>68.170.304</b>       | <b>252.676.152</b>                     | <b>27,0%</b> |

## 24) Čiste zavarovalno-tehnične rezervacije glede na obveznosti do virov sredstev

$\frac{\text{čiste zavarovalno-tehnične rezervacije}}{\text{obveznosti do virov sredstev}} * 100$

v EUR

tekoče leto

| Zap. št. | Zavarovalna skupina                 | Čiste pozavar.-tehnične rezervacije 31. 12. 2015 | Obveznosti do virov sredstev 31. 12. 2015 | Razmerje v % |
|----------|-------------------------------------|--|---|--------------|
|          |                                     | 1  | 2   | 3=1/2*100    |
| 1.       | Premoženjska zavarovanja            |  |   |              |
| 2.       | Življenjska zavarovanja             |  |   |              |
| 3.       | <b>Vsa zavarovanja skupaj (1+2)</b> | <b>95.414.529</b>                                | <b>260.568.740</b>                        | <b>36,6%</b> |

predhodno leto

| Zap. št. | Zavarovalna skupina                 | Čiste pozavar.-tehnične rezervacije 31. 12. 2014 | Obveznosti do virov sredstev 31. 12. 2014 | Razmerje v % |
|----------|-------------------------------------|--|---|--------------|
|          |                                     | 1  | 2   | 3=1/2*100    |
| 1.       | Premoženjska zavarovanja            |  |   |              |
| 2.       | Življenjska zavarovanja             |  |   |              |
| 3.       | <b>Vsa zavarovanja skupaj (1+2)</b> | <b>89.562.426</b>                                | <b>252.676.152</b>                        | <b>35,4%</b> |

## 25) Čiste matematične rezervacije glede na čiste zavarovalno-tehnične rezervacije

$\frac{\text{čiste matematične rezervacije}}{\text{čiste zavarovalno-tehnične rezervacije}} * 100$

Pozavarovalnica tega kazalnika ne more prikazati, ker nima sklenjenih (po)zavarovanj, za katere bi morala oblikovati matematične rezervacije.

## 26) Kosmata obračunana zavarovalna premija glede na število zaposlenih

$\frac{\text{kosmata obračunana zavarovalna premija}}{\text{povprečno število redno zaposlenih}}$

v EUR

| Zap. št. | Poslovno leto | Kosmata obračunana zavarovalna premija | Povprečno število redno zaposlenih | Kosmata obračunana premija na zaposlenega |
|----------|---------------|--|------------------------------------|---|
|          |               | 1                                      | 2                                  | 3=1/2                                     |
| 1.       | 2015          | 116.839.911                            | 45,08                              | 2.591.835                                 |
| 2.       | 2014          | 105.198.717                            | 43,17                              | 2.436.848                                 |

## **Podrobnosti:**

|                               |                           |
|-------------------------------|---------------------------|
| <b>Ime Podjetje:</b>          | Triglav RE                |
| <b>Seznam podatkov:</b>       | 2015 Q4 Finančna poročila |
| <b>Referenca:</b>             | 03869                     |
| <b>Verzija:</b>               | 0.1                       |
| <b>Stanje:</b>                | Veljaven                  |
| <b>Datum kreiranja:</b>       | 04.01.2016 14:00:40       |
| <b>Obrazci Končati do:</b>    | 31.12.2015                |
| <b>Rok za oddajo Obrazci:</b> | 30.04.2016                |
| <b>Zadnjič spremenjeno:</b>   | 29.03.2016 14:24:10       |






## Podpisniki

V skladu s Sklepom o letnem poročilu in trimesečnih računovodskih izkazih zavarovalnic - SKL 2007 vam pošiljamo naslednje obrazce obdobje od 01.01.2015 do 31.12.2015:

| Obrazec        | Izpolnjen? |
|----------------|------------|
| BS - Sredstva  | Da         |
| BS - Obveznost | Da         |
| Izid A         | Da         |
| Izid B         | Ne         |
| Izid C         | Ne         |
| Izid Ca        | Ne         |
| Izid D         | Da         |
| Izid E         | Da         |
| SKS            | Ne         |
| OKS            | Ne         |
| KSa            | Ne         |
| KSb            | Ne         |
| KSc            | Ne         |
| KSd            | Ne         |

Odgovorna oseba za računovodske izkaze:

|         |   |          |            |
|---------|---|----------|------------|
| Ime:    | Gregor  | Priimek: | Stražar    |
| Podpis: |  | Datum:   | 31.03.2016 |
| Ime:    | Tomaž   | Priimek: | Rotar      |
| Podpis: |  | Datum:   | 31.03.2016 |



Zavarovalnica: Triglav RE

**Bilanca Stanja - Sredstva**

Četrletje 4 2015

Življenje/premoženje: Premoženje

Revidiran/Nerevidiran: Revidiran

Zneski v EUR

|  | Tekoče obdobje | Predhodno obdobje | Indeks |
|--|----------------|-------------------|--------|
| Sredstva (A+B+C+D+E+F+G)   | 280.568.740    | 252.676.152       | 103    |
| A. Neopredmetena dolgoročna sredstva (1+2+3+4)   | 26.649         | 15.015            | 177    |
| 1. Neopredmetena dolgoročna sredstva   | 21.566         | 15.015            | 144    |
| 2. Dobro ime   | 0              | 0                 | 0      |
| 3. Dolgoročno odloženi stroški pridobivanja zavarovanj   | 0              | 0                 | 0      |
| 4. Druge dolgoročne aktivne časovne razmejitev   | 5.083          | 0                 | 0      |
| B. Naložbe v zemljišča in zgradbe ter finančne naložbe (I.+II.+III.+IV.+V.+VI.)                  | 206.098.088    | 197.200.490       | 105    |
| I. Zemljišča in zgradbe (a+b)  | 0              | 0                 | 0      |
| a) Za neposredno izvajanje zavarovalne dejavnosti (1+2+3)  | 0              | 0                 | 0      |
| 1. Zemljišča za neposredno izvajanje zavarovalne dejavnosti                                      | 0              | 0                 | 0      |
| 2. Zgradbe za neposredno izvajanje zavarovalne dejavnosti  | 0              | 0                 | 0      |
| 3. Druga zemljišča in zgradbe za neposredno izvajanje zavarovalne dejavnosti                     | 0              | 0                 | 0      |
| b) Naložbe v nepremičnine, ki niso namenjene neposrednemu izvajanju zavarovalne dejavnosti (1+2) | 0              | 0                 | 0      |
| 1. Zemljišča   | 0              | 0                 | 0      |
| 2. Zgradbe   | 0              | 0                 | 0      |
| II. Finančne naložbe v družbah v skupini in v pridruženih družbah (1+2+3+4+5)                    | 2.225.125      | 1.893.147         | 118    |
| 1. Delnica in deleži v družbah v skupini   | 23             | 23                | 100    |
| 2. Dolžniški vrednostni papirji in posojila, dana drugim družbam v skupini                       | 2.225.102      | 1.893.124         | 118    |
| 3. Delnice in deleži v pridruženih družbah   | 0              | 0                 | 0      |
| 4. Dolžniški vrednostni papirji in posojila, dana pridruženim družbam                            | 0              | 0                 | 0      |
| 5. Druge finančne naložbe v družbah v skupini in v pridruženih družbah                           | 0              | 0                 | 0      |
| III. Druge finančne naložbe (1+2)  | 153.772.425    | 142.153.060       | 108    |
| 1. Dolgoročne finančne naložbe (1.1+1.2+1.3+1.4+1.5+1.6+1.7)                                     | 149.349.896    | 136.126.852       | 110    |
| 1.1. Delnice in drugi vrednostni papirji s spremenljivim donosom in kuponi skladov               | 2.041.686      | 1.311.855         | 156    |
| 1.2. Dolžniški vrednostni papirji in drugi vrednostni papirji s stalnim donosom                  | 147.298.050    | 133.622.585       | 110    |
| 1.3. Deleži v investicijskih skladih   | 160            | 1.182.412         | 0      |
| 1.4. Hipotekarna posojila  | 0              | 0                 | 0      |
| 1.5. Druga dana posojila   | 0              | 0                 | 0      |
| 1.6. Depoziti pri bankah   | 0              | 0                 | 0      |
| 1.7. Ostale finančne naložbe   | 10.000         | 10.000            | 100    |
| 2. Kratkoročne finančne naložbe (2.1+2.2+2.3+2.4+2.5)  | 4.422.529      | 6.026.208         | 73     |

|   |   |            |            |     |
|---|---|------------|------------|-----|
|   | 2.1. Delnice in deleži kupljeni za prodajo  | 0          | 0          | 0   |
|   | 2.2. Vrednostni papirji kupljeni za prodajo oziroma s preostalo dospelostjo do enega leta                   | 0          | 5.000.000  | 0   |
|   | 2.3. Dana kratkoročna posojila  | 0          | 0          | 0   |
|   | 2.4. Kratkoročni depoziti pri bankah  | 4.422.529  | 1.026.208  | 431 |
|   | 2.5. Ostale kratkoročne finančne naložbe  | 0          | 0          | 0   |
| IV. Finančne naložbe pozavarovalnic iz naslova pozavarovalnih pogodb pri cedentih                                   |   | 3.926.832  | 3.682.053  | 107 |
| V. Sredstva iz finančnih pogodb   |   | 0          | 0          | 0   |
| VI. Znesek zavarovalno-tehničnih rezervacij pronesenih na pozavarovalnice in v sozavarovanje (a + b+ c + d + e + f) |   | 46.173.706 | 49.472.230 | 93  |
|   | a) iz prenosnih premij (a.1 + a.2)  | 8.009.532  | 7.043.824  | 114 |
|   | a.1 na pozavarovalnice  | 8.009.532  | 7.043.824  | 114 |
|   | a.2 v sozavarovanje   | 0          | 0          | 0   |
|   | b) iz matematičnih rezervacij (b.1 + b.2)   | 0          | 0          | 0   |
|   | b.1 na pozavarovalnice  | 0          | 0          | 0   |
|   | b.2 v sozavarovanje   | 0          | 0          | 0   |
|   | c) iz škodnih rezervacij (c.1 + c.2)  | 38.164.174 | 42.428.406 | 90  |
|   | c.1 na pozavarovalnice  | 38.164.174 | 42.428.406 | 90  |
|   | c.2 v sozavarovanje   | 0          | 0          | 0   |
|   | d) iz rezervacij za bonuse in popuste (d.1 + d.2)   | 0          | 0          | 0   |
|   | d.1 na pozavarovalnice  | 0          | 0          | 0   |
|   | d.2 v sozavarovanje   | 0          | 0          | 0   |
|   | e) iz drugih zavarovalno tehničnih rezervacij (e.1 + e.2)   | 0          | 0          | 0   |
|   | e.1 na pozavarovalnice  | 0          | 0          | 0   |
|   | e.2 v sozavarovanje   | 0          | 0          | 0   |
|   | f) iz zavarovalno-tehničnih rezervacij v korist življenjskih zavarovancev, ki prevzemajo naložbeno tveganje | 0          | 0          | 0   |
|   | f.1 na pozavarovalnice  | 0          | 0          | 0   |
|   | f.2 v sozavarovanje   | 0          | 0          | 0   |
| C. Naložbe v korist življenjskih zavarovancev, ki prevzemajo naložbeno tveganje                                     |   | 0          | 0          | 0   |
| D. Terjatve (I.+II.+III.+IV.)   |   | 54.020.553 | 55.208.962 | 98  |
| I. Terjatve iz neposrednih zavarovalnih poslov (1+2+3)  |   | 0          | 0          | 0   |
|   | 1. Terjatve do zavarovalcev (1.1+1.2+1.3)   | 0          | 0          | 0   |
|   | 1.1 Terjatve do pridruženih družb   | 0          | 0          | 0   |
|   | 1.2 Terjatve do družb v skupini   | 0          | 0          | 0   |
|   | 1.3 Terjatve do drugih družb  | 0          | 0          | 0   |
|   | 2. Terjatve do zavarovalnih posrednikov (2.1+2.2+2.3)   | 0          | 0          | 0   |
|   | 2.1 Terjatve do pridruženih družb   | 0          | 0          | 0   |
|   | 2.2 Terjatve do družb v skupini   | 0          | 0          | 0   |
|   | 2.3 Terjatve do drugih družb  | 0          | 0          | 0   |
|   | 3. Druge terjatve iz neposrednih zavarovalnih poslov (3.1+3.2+3.3)  | 0          | 0          | 0   |

|  |                                   |            |            |     |
|--|-----------------------------------|------------|------------|-----|
|  | 3.1 Terjatve do pridruženih družb | 0          | 0          | 0   |
|  | 3.2 Terjatve do družb v skupini   | 0          | 0          | 0   |
|  | 3.3 Terjatve do drugih družb      | 0          | 0          | 0   |
| II. Terjatve iz sozavarovanja in pozavarovanja (1+2+3+4+5)         |                                   | 54.014.892 | 55.205.257 | 98  |
| 1. Terjatve za premijo iz sprejetega sozavarovanja (1.1+1.2+1.3)   |                                   | 0          | 0          | 0   |
|  | 1.1 Terjatve do pridruženih družb | 0          | 0          | 0   |
|  | 1.2 Terjatve do družb v skupini   | 0          | 0          | 0   |
|  | 1.3 Terjatve do drugih družb      | 0          | 0          | 0   |
| 2. Terjatve za premijo iz sprejetega pozavarovanja (2.1+2.2+2.3)   |                                   | 42.450.219 | 48.585.251 | 87  |
|  | 2.1 Terjatve do pridruženih družb | 0          | 0          | 0   |
|  | 2.2 Terjatve do družb v skupini   | 15.231.320 | 16.705.892 | 91  |
|  | 2.3 Terjatve do drugih družb      | 27.218.899 | 31.879.359 | 85  |
| 3. Terjatve za deleže sozavarovateljev v škodah (3.1+3.2+3.3)      |                                   | 0          | 0          | 0   |
|  | 3.1 Terjatve do pridruženih družb | 0          | 0          | 0   |
|  | 3.2 Terjatve do družb v skupini   | 0          | 0          | 0   |
|  | 3.3 Terjatve do drugih družb      | 0          | 0          | 0   |
| 4. Terjatve za deleže pozavarovateljev v škodah (4.1+4.2+4.3)      |                                   | 9.370.954  | 4.204.267  | 223 |
|  | 4.1 Terjatve do pridruženih družb | 0          | 0          | 0   |
|  | 4.2 Terjatve do družb v skupini   | 0          | 0          | 0   |
|  | 4.3 Terjatve do drugih družb      | 9.370.954  | 4.204.267  | 223 |
| 5. Druge terjatve iz sozavarovanja in pozavarovanja (5.1+5.2+5.3)  |                                   | 2.193.719  | 2.415.739  | 91  |
|  | 5.1 Terjatve do pridruženih družb | 0          | 0          | 0   |
|  | 5.2 Terjatve do družb v skupini   | 0          | 0          | 0   |
|  | 5.3 Terjatve do drugih družb      | 2.193.719  | 2.415.739  | 91  |
| III. Druge terjatve in odložene terjatve za davek (1+2+3+4+5+6+7)  |                                   | 5.661      | 3.705      | 153 |
| 1. Terjatve za predjume za neopredmetena sredstva (1.1+1.2+1.3)    |                                   | 0          | 0          | 0   |
|  | 1.1 Terjatve do pridruženih družb | 0          | 0          | 0   |
|  | 1.2 Terjatve do družb v skupini   | 0          | 0          | 0   |
|  | 1.3 Terjatve do drugih družb      | 0          | 0          | 0   |
| 2. Druge kratkoročne terjatve iz zavarovalnih poslov (2.1+2.2+2.3) |                                   | 0          | 0          | 0   |
|  | 2.1 Terjatve do pridruženih družb | 0          | 0          | 0   |
|  | 2.2 Terjatve do družb v skupini   | 0          | 0          | 0   |
|  | 2.3 Terjatve do drugih družb      | 0          | 0          | 0   |
| 3. Kratkoročne terjatve iz financiranja (3.1+3.2+3.3)              |                                   | 0          | 0          | 0   |
|  | 3.1 Terjatve do pridruženih družb | 0          | 0          | 0   |
|  | 3.2 Terjatve do družb v skupini   | 0          | 0          | 0   |
|  | 3.3 Terjatve do drugih družb      | 0          | 0          | 0   |
| 4. Druge kratkoročne terjatve (4.1+4.2+4.3)                        |                                   | 5.661      | 3.705      | 153 |

|  |  |         |          |       |
|--|--|---------|----------|-------|
|  | 4.1 Terjatve do pridruženih družb                                      | 0       | 0        | 0     |
|  | 4.2 Terjatve do družb v skupini  | 0       | 0        | 0     |
|  | 4.3 Terjatve do drugih družb   | 5.661   | 3.705    | 153   |
|  | 5. Dolgoročne terjatve (5.1+5.2+5.3)                                   | 0       | 0        | 0     |
|  | 5.1 Terjatve do pridruženih družb                                      | 0       | 0        | 0     |
|  | 5.2 Terjatve do družb v skupini  | 0       | 0        | 0     |
|  | 5.3 Terjatve do drugih družb   | 0       | 0        | 0     |
|  | 6. Terjatve za davek od dohodkov pravnih oseb (6.1+6.2+6.3)            | 0       | 0        | 0     |
|  | 6.1 Terjatve do pridruženih družb                                      | 0       | 0        | 0     |
|  | 6.2 Terjatve do družb v skupini  | 0       | 0        | 0     |
|  | 6.3 Terjatve do drugih družb   | 0       | 0        | 0     |
|  | 7. Odložene terjatve za davek (7.1+7.2+7.3)                            | 0       | 0        | 0     |
|  | 7.1 Terjatve do pridruženih družb                                      | 0       | 0        | 0     |
|  | 7.2 Terjatve do družb v skupini  | 0       | 0        | 0     |
|  | 7.3 Terjatve do drugih družb   | 0       | 0        | 0     |
|  | IV. Nevplačani vpoklicani kapital                                      | 0       | 0        | 0     |
|  | E. Razna sredstva (I.+II.+III.)  | 346.430 | -176.775 | 196   |
|  | I. Opremetena osnovna sredstva razen zemljišč in zgradb (1+2)          | 239.210 | 171.959  | 139   |
|  | 1. Oprema  | 239.210 | 171.959  | 139   |
|  | 2. Druga opremetena osnovna sredstva                                   | 0       | 0        | 0     |
|  | II. Denarna sredstva   | 107.220 | 4.816    | 2.226 |
|  | III. Zaloge in druga sredstva (1+2)                                    | 0       | 0        | 0     |
|  | 1. Zaloge  | 0       | 0        | 0     |
|  | 2. Druga sredstva  | 0       | 0        | 0     |
|  | F. Kratkoročne aktivne časovne razmejitev (1+2+3)                      | 77.020  | 74.910   | 103   |
|  | 1. Prehodno nezaračunani prihodki od obresti in najemnin               | 0       | 0        | 0     |
|  | 2. Kratkoročno odloženi stroški pridobivanja zavarovanj                | 0       | 0        | 0     |
|  | 3. Druge kratkoročne aktivne časovne razmejitev                        | 77.020  | 74.910   | 103   |
|  | G. Nekatroročna sredstva v posesti za prodajo in ustavljeno poslovanje | 0       | 0        | 0     |
|  | H. Zunajbilančna evidenca  | 0       | 0        | 0     |

Zavarovalnica: Triglav RE

**Bilanca Stanja - Obveznost**

Četrtoletje 4 2015

Življenje/premoženje: Premoženje

Revidiran/Nerevidiran: Revidiran

Zneski v EUR

|  | Tekoče obdobje | Predhodno obdobje | Indeks |
|--|----------------|-------------------|--------|
| Obveznosti (A+B+C+D+E+F+G+H+I)   | 260.568.740    | 252.676.152       | 103    |
| A. Kapital (I.+II.+III.+IV.+V.+VI.)  | 75.557.215     | 68.170.304        | 111    |
| I. Vpoklicani kapital (1+2)  | 4.950.000      | 4.950.000         | 100    |
| 1. Osnovni kapital   | 4.950.000      | 4.950.000         | 100    |
| 2. Nevpoklicani kapital (kot odbitna postavka)   | 0              | 0                 | 0      |
| II. Kapitalske rezerve   | 1.146.704      | 1.146.704         | 100    |
| III. Rezerve iz dobička (1+2+3+4+5+6+7)  | 3.116.733      | 2.955.378         | 105    |
| 1. Varnostna rezerva   | 0              | 0                 | 0      |
| 2. Zakonske in statutarne rezerve  | 519.762        | 519.762           | 100    |
| 3. Rezerve za lastne delnice in lastne poslovne deleže   | 0              | 0                 | 0      |
| 4. Lastne delnice in lastni poslovni deleži (kot odbitna postavka)   | 0              | 0                 | 0      |
| 5. Rezerve za izravnavo kreditnih tveganj  | 1.977.010      | 1.815.655         | 109    |
| 6. Rezerve za izravnavo katastrofalnih škod  | 0              | 0                 | 0      |
| 7. Druge rezerve iz dobička  | 619.961        | 619.961           | 100    |
| IV. Presežek iz prevrednotenja (1+2+3+4)   | 7.548.376      | 10.269.542        | 74     |
| 1. Presežek iz prevrednotenja v zvezi z opredmetenimi osnovnimi sredstvi   | 0              | 0                 | 0      |
| 2. Presežek iz prevrednotenja v zvezi z dolgoročnimi finančnimi naložbami  | 7.548.376      | 10.269.542        | 74     |
| 3. Presežek iz prevrednotenja v zvezi s kratkoročnimi finančnimi naložbami                                       | 0              | 0                 | 0      |
| 4. Drugi presežki iz prevrednotenja  | 0              | 0                 | 0      |
| V. Zadržani čisti poslovni izid  | 48.848.681     | 41.431.130        | 118    |
| VI. Čisti poslovni izid poslovnega leta  | 9.946.721      | 7.417.550         | 134    |
| B. Potrejene obveznosti  | 0              | 0                 | 0      |
| C. Kosmate zavarovalno-tehnične rezervacije in odloženi prihodki od premij (I.+II.+III.+IV.+V.)                  | 141.588.235    | 139.034.656       | 102    |
| I. Kosmate prenosne premije  | 23.489.335     | 20.648.887        | 114    |
| II. Kosmate matematične rezervacije  | 0              | 0                 | 0      |
| III. Kosmate škodne rezervacije  | 117.984.249    | 117.968.995       | 100    |
| IV. Kosmate rezervacije za bonuse in popuste   | 9.025          | 12.278            | 74     |
| V. Druge kosmate zavarovalno-tehnične rezervacije  | 105.626        | 404.496           | 26     |
| D. Kosmate zavarovalno-tehnične rezervacije v korist življenjskih zavarovancev, ki prevzemajo naložbeno tveganje | 0              | 0                 | 0      |
| E. Rezervacije za druge nevarnosti in stroške (1+2)  | 178.089        | 163.081           | 109    |
| 1. Rezervacije za pokojnine  | 65.109         | 53.287            | 122    |

|  |   |            |            |     |
|--|---|------------|------------|-----|
|  | 2. Druge rezervacije  | 112.980    | 109.794    | 103 |
| F. Obveznosti za finančne naložbe pozavarovateljev iz naslova pozavarovalnih pogodb pri cedentih |   | 0          | 0          | 0   |
| G. Druge obveznosti (I.+II.+III.+IV.+V.+VI.)   |   | 42.798.094 | 44.918.488 | 95  |
| I. Obveznosti iz neposrednih zavarovalnih poslov (1+2+3)   |   | 0          | 0          | 0   |
|  | 1. Obveznosti do zavarovalcev (1.1+1.2+1.3)                           | 0          | 0          | 0   |
|  | 1.1 Obveznosti do pridruženih družb                                   | 0          | 0          | 0   |
|  | 1.2 Obveznosti do družb v skupini                                     | 0          | 0          | 0   |
|  | 1.3 Obveznosti do drugih družb  | 0          | 0          | 0   |
|  | 2. Obveznosti do zavarovalnih posrednikov (2.1+2.2+2.3)               | 0          | 0          | 0   |
|  | 2.1 Obveznosti do pridruženih družb                                   | 0          | 0          | 0   |
|  | 2.2 Obveznosti do družb v skupini                                     | 0          | 0          | 0   |
|  | 2.3 Obveznosti do drugih družb  | 0          | 0          | 0   |
|  | 3. Druge obveznosti iz neposrednih zavarovalnih poslov (3.1+3.2+3.3)  | 0          | 0          | 0   |
|  | 3.1 Obveznosti do pridruženih družb                                   | 0          | 0          | 0   |
|  | 3.2 Obveznosti do družb v skupini                                     | 0          | 0          | 0   |
|  | 3.3 Obveznosti do drugih družb  | 0          | 0          | 0   |
| II. Obveznosti iz sozavarovanja in pozavarovanja (1+2+3+4+5)                                     |   | 40.510.652 | 42.637.649 | 95  |
|  | 1. Obveznosti za sozavarovalne premije (1.1+1.2+1.3)                  | 0          | 0          | 0   |
|  | 1.1 Obveznosti do pridruženih družb                                   | 0          | 0          | 0   |
|  | 1.2 Obveznosti do družb v skupini                                     | 0          | 0          | 0   |
|  | 1.3 Obveznosti do drugih družb  | 0          | 0          | 0   |
|  | 2. Obveznosti za pozavarovalne premije (2.1+2.2+2.3)                  | 8.908.997  | 9.751.569  | 91  |
|  | 2.1 Obveznosti do pridruženih družb                                   | 0          | 0          | 0   |
|  | 2.2 Obveznosti do družb v skupini                                     | 0          | 0          | 0   |
|  | 2.3 Obveznosti do drugih družb  | 8.908.997  | 9.751.569  | 91  |
|  | 3. Obveznosti za deleže v zneskih škod iz sozavarovanja (3.1+3.2+3.3) | 0          | 0          | 0   |
|  | 3.1 Obveznosti do pridruženih družb                                   | 0          | 0          | 0   |
|  | 3.2 Obveznosti do družb v skupini                                     | 0          | 0          | 0   |
|  | 3.3 Obveznosti do drugih družb  | 0          | 0          | 0   |
|  | 4. Obveznosti za deleže v zneskih škod iz pozavarovanja (4.1+4.2+4.3) | 21.979.221 | 20.022.840 | 110 |
|  | 4.1 Obveznosti do pridruženih družb                                   | 0          | 0          | 0   |
|  | 4.2 Obveznosti do družb v skupini                                     | 15.061.920 | 9.156.068  | 165 |
|  | 4.3 Obveznosti do drugih družb  | 6.917.301  | 10.866.772 | 64  |
|  | 5. Druge obveznosti iz sozavarovanja in pozavarovanja (5.1+5.2+5.3)   | 9.622.434  | 12.863.240 | 75  |
|  | 5.1 Obveznosti do pridruženih družb                                   | 0          | 0          | 0   |
|  | 5.2 Obveznosti do družb v skupini                                     | 3.097.247  | 3.229.635  | 96  |
|  | 5.3 Obveznosti do drugih družb  | 6.525.187  | 9.633.605  | 68  |
| III. Posojila, zavarovana z vrednostnimi papirji s stalnim donosom (1+2)                         |   | 0          | 0          | 0   |

|  |  |           |           |     |
|--|--|-----------|-----------|-----|
|  | 1. Zamenljiva posojila                                 | 0         | 0         | 0   |
|  | 2. Druga posojila                                      | 0         | 0         | 0   |
| IV. Obveznosti do bank   |  | 0         | 0         | 0   |
| V. Obveznosti iz finančnih pogodb  |  | 0         | 0         | 0   |
| VI. Ostale obveznosti (a +b)   |  | 2.287.442 | 2.280.839 | 100 |
| a) Ostale dolgoročne obveznosti (1+2+3)  |  | 1.203.456 | 1.729.091 | 70  |
|  | 1. Dolgoročne obveznosti iz finančnega najema          | 0         | 0         | 0   |
|  | 2. Druge dolgoročne obveznosti                         | 357       | 0         | 0   |
|  | 3. Odložene obveznosti za davek                        | 1.203.099 | 1.729.091 | 70  |
| b) Ostale kratkoročne obveznosti (1+2+3+4+5)   |  | 1.083.986 | 551.748   | 196 |
|  | 1. Kratkoročne obveznosti do zaposlenih                | 173.804   | 168.876   | 103 |
|  | 2. Druge kratkoročne obveznosti iz zavarovalnih poslov | 0         | 0         | 0   |
|  | 3. Kratkoročne obveznosti iz financiranja              | 0         | 0         | 0   |
|  | 4. Obveznosti za davek od dohodkov pravnih oseb        | 667.256   | 221.230   | 302 |
|  | 5. Druge kratkoročne obveznosti                        | 242.926   | 161.642   | 150 |
| H. Pasivne časovne razmejilve (1+2)  |  | 447.107   | 389.623   | 115 |
|  | 1. Vnaprej vračunani stroški in odhodki                | 447.107   | 389.623   | 115 |
|  | 2. Druge pasivne časovne razmejilve                    | 0         | 0         | 0   |
| I. Nekratkoročne obveznosti vezane na nekratkoročna sredstva v posesti za prodajo in ustavljeno poslovanje |  | 0         | 0         | 0   |
| J. Zunajbilančna evidenca  |  | 0         | 0         | 0   |



Zavarovalnica: Triglav RE

Zavarovalno-tehnični izid premoženjskih zavarovanj, razen zdravstvenih zavarovanj

Četrtletje 4 2015

Revidiran/Nerevidiran: Revidiran

Zneski v EUR

| A. Izkaz izida iz premoženjskih zavarovanj, razen zdravstvenih zavarovanj                     |   | Tekoče obdobje | Predhodno obdobje | Indeks |
|---|---|----------------|-------------------|--------|
| I. Čisti prihodki od zavarovalnih premij (1+2+3+4+5+6)  |   | 66.737.038     | 57.716.257        | 116    |
| 1.  | Obračunane kosmate zavarovalne premije  | 116.839.911    | 105.198.717       | 111    |
| 2.  | Obračunana premija sprejetega sozavarovanja (+)   | 0              | 0                 | 0      |
| 3.  | Obračunana premija oddanega sozavarovanja (-)   | 0              | 0                 | 0      |
| 4.  | Obračunane pozavarovalne premije (-)  | -48.228.133    | -47.308.332       | 102    |
| 5.  | Sprememba kosmatih prenosnih premij (+/-)   | -2.840.448     | 444.934           | -638   |
| 6.  | Sprememba prenosnih premij za pozavarovalni in sozavarovalni del (+/-)  | 965.708        | -619.062          | -156   |
| II. Razporejen donos naložb, prenesen iz izkaza čistega izida zavarovalnice (postavka D VIII) |   | 7.859.696      | 6.995.970         | 112    |
| III. Drugi čisti zavarovalni prihodki   |   | 0              | 0                 | 0      |
| IV. Čisti odhodki za škode (1+2+3+4+5+6)  |   | 46.343.082     | 40.526.545        | 114    |
| 1.  | Obračunani kosmati zneski škod  | 56.982.464     | 50.526.260        | 113    |
| 2.  | Prihodki od uveljavljenih kosmatih regresnih terjatev (-)   | 0              | 0                 | 0      |
| 3.  | Obračunani deleži sozavarovateljev (+/-)  | 0              | 0                 | 0      |
| 4.  | Obračunani deleži pozavarovateljev (-)  | -14.918.868    | -12.625.574       | 118    |
| 5.  | Spremembe kosmatih škodnih rezervacij (+/-)   | 15.254         | 8.118.624         | 0      |
| 6.  | Spremembe škodnih rezervacij za pozavarovalni in sozavarovalni del (+/-)  | 4.264.232      | -5.492.765        | -78    |
| V. Sprememba drugih čistih zavarovalno-tehničnih rezervacij (+/-)                             |   | 298.870        | 61.356            | 487    |
| VI. Čisti odhodki za bonuse in popuste  |   | -3.253         | -8.110            | 40     |
| VII. Čisti obratovalni stroški (1+2+3+4)  |   | 16.224.878     | 14.882.580        | 109    |
| 1.  | Stroški pridobivanja zavarovanj   | 1.278.153      | 1.122.585         | 114    |
| 2.  | Spremembe v razmejenih stroških pridobivanja zavarovanj (+/-)   | 0              | 0                 | 0      |
| 3.  | Drugi obratovalni stroški (3.1+3.2+3.3+3.4)   | 1.839.638      | 1.745.692         | 105    |
| 3.1.  | Amortizacija vrednosti sredstev, potrebnih za obratovanja   | 35.083         | 32.964            | 106    |
| 3.2.  | Stroški dela (3.2.1+3.2.2+3.2.3)  | 1.385.255      | 1.305.172         | 105    |
| 3.2.1.  | Plače zaposlenih  | 1.048.517      | 988.058           | 106    |
| 3.2.2.  | Stroški socialnega in pokojninskega zavarovanja   | 176.631        | 165.038           | 107    |
| 3.2.3.  | Drugi stroški dela  | 160.107        | 152.076           | 105    |
| 3.3.  | Stroški storitev fizičnih oseb, ki ne opravljajo dejavnosti (stroški po pogodbah o delu, pogodbah o avtorskem delu in v zvezi z drugimi pravnimi razmerji), skupaj z dajatvami, ki bremenijo podjetje | 2.203          | 4.697             | 47     |
| 3.4.  | Ostali obratovalni stroški  | 417.097        | 402.859           | 104    |
| 4.  | Prihodki od pozavarovalnih provizij in iz deležev v pozitivnem tehničnem izidu iz posameznih pozavarovalnih pogodb (-)  | 13.107.087     | 12.014.303        | 109    |
| VIII. Drugi čisti zavarovalni odhodki (1+2+3)   |   | 177.037        | 156.497           | 113    |

|   |            |           |     |
|---|------------|-----------|-----|
| 1. Odhodki za preventivno dejavnost   | 0          | 0         | 0   |
| 2. Prispevki za kritje škod po nezavarovanih in neznanih vozilih                                | 0          | 0         | 0   |
| 3. Ostali čisti zavarovalni odhodki   | 177.037    | 156.497   | 113 |
| IX. Izid iz premoženjskih zavarovanj, razen zdravstvenih zavarovanj (I+II+III-IV+V-VI-VII-VIII) | 12.153.860 | 9.216.071 | 132 |

Zavarovalnica: Triglav RE

## Izračun celotnega izida

Četrletje 4 2015

Revidiran/Nerevidiran: Revidiran

Zneski v EUR

| D    | Izračun čistega izida zavarovalnice  | Tekoče obdobje | Predhodno obdobje | Indeks |
|------|--|----------------|-------------------|--------|
| I.   | Izid iz premoženjskih zavarovanj, razen zdravstvenih zavarovanj (A IX)   | 12.153.860     | 9.216.071         | 132    |
| II.  | Izid iz življenjskih zavarovanj (B XIII)   | 0              | 0                 | 0      |
| III. | Izid iz zdravstvenih zavarovanj (C XIII)   | 0              | 0                 | 0      |
| IV.  | Prihodki naložb (1+2+3+4)  | 13.172.200     | 8.857.500         | 149    |
|      | 1. Prihodki iz dividend in deležev v družbah (1.1+1.2+1.3)   | 47.324         | 49.799            | 95     |
|      | 1.1. Prihodki iz dividend in drugih deležev v dobičku v družbah v skupini  | 0              | 0                 | 0      |
|      | 1.2. Prihodki iz dividend in drugih deležev v dobičku v pridruženih družbah  | 0              | 0                 | 0      |
|      | 1.3. Prihodki iz dividend in drugih deležev v dobičku v drugih družbah   | 47.324         | 49.799            | 95     |
|      | 2. Prihodki drugih naložb (v postavkah 2.1, 2.2 in 2.3 zavarovalnica ločeno izkazuje prihodke naložb v pridruženih družbah in v družbah v skupini) (2.1 + 2.2 + 2.3) | 8.804.413      | 6.353.991         | 139    |
|      | 2.1. Prihodki od zemljišč in zgradb (2.1.1+2.1.2+2.1.3)  | 0              | 0                 | 0      |
|      | 2.1.1 V družbah v skupini  | 0              | 0                 | 0      |
|      | 2.1.2 V pridruženih družbah  | 0              | 0                 | 0      |
|      | 2.1.3 V drugih družbah   | 0              | 0                 | 0      |
|      | 2.2. Prihodki od obresti (2.2.1+2.2.2+2.2.3)   | 4.010.162      | 4.237.679         | 95     |
|      | 2.2.1 V družbah v skupini  | 101.782        | 98.258            | 104    |
|      | 2.2.2 V pridruženih družbah  | 0              | 0                 | 0      |
|      | 2.2.3 V drugih družbah   | 3.908.380      | 4.139.421         | 94     |
|      | 2.3. Drugi prihodki naložb (2.3.1+2.3.2)   | 4.794.251      | 2.116.312         | 227    |
|      | 2.3.1. Prevrednotovalni finančni prihodki (2.3.1.1+2.3.1.2+2.3.1.3)  | 4.792.691      | 2.116.245         | 226    |
|      | 2.3.1.1 V družbah v skupini  | 0              | 0                 | 0      |
|      | 2.3.1.2 V pridruženih družbah  | 0              | 0                 | 0      |
|      | 2.3.1.3 V drugih družbah   | 4.792.691      | 2.116.245         | 226    |
|      | 2.3.2. Drugi finančni prihodki (2.3.2.1+2.3.2.2+2.3.2.3)   | 1.560          | 67                | 2.328  |
|      | 2.3.2.1 V družbah v skupini  | 0              | 0                 | 0      |
|      | 2.3.2.2 V pridruženih družbah  | 0              | 0                 | 0      |
|      | 2.3.2.3 V drugih družbah   | 1.560          | 67                | 2.328  |
|      | 3. Prihodki zaradi popravkov vrednosti naložb  | 0              | 0                 | 0      |
|      | 4. Dobički pri odtujitvah naložb   | 4.320.463      | 2.453.710         | 176    |
| V.   | Razporejen donos naložb, prenesen iz izkaza izida iz življenjskih zavarovanj (B XII)   | 0              | 0                 | 0      |
| VI.  | Razporejen donos naložb, prenesen iz izkaza izida iz zdravstvenih zavarovanj (C X)   | 0              | 0                 | 0      |
| VII. | Odhodki naložb (1+2+3+4)   | 4.946.225      | 1.684.574         | 294    |
|      | 1. Amortizacija naložb sredstev, ki niso potrebna za obratovanje   | 0              | 0                 | 0      |

|  |  |            |           |       |
|--|--|------------|-----------|-------|
|  | 2. Odhodki za upravljanje sredstev, odhodki za obresti in drugi finančni odhodki                 | 614.126    | 557.535   | 110   |
|  | 3. Prevrednotovalni finančni odhodki   | 3.599.340  | 1.090.303 | 330   |
|  | 4. Izgube pri odtujitvah naložb  | 732.759    | 36.736    | 1.995 |
| VIII. Razporejen donos naložb, prenesen v izkaz izida iz premoženjskih zavarovanj, razen zdravstvenih zavarovanj (All) |  | 7.859.696  | 6.995.970 | 112   |
| IX. Drugi prihodki iz zavarovanj (1+2+3)   |  | 0          | 0         | 0     |
|  | 1. Drugi prihodki iz premoženjskih zavarovanj, razen zdravstvenih zavarovanj                     | 0          | 0         | 0     |
|  | 2. Drugi prihodki iz življenjskih zavarovanj   | 0          | 0         | 0     |
|  | 3. Drugi prihodki iz zdravstvenih zavarovanj   | 0          | 0         | 0     |
| X. Drugi odhodki iz zavarovanj (1+2+3)   |  | 1.238      | 1.094     | 113   |
|  | 1. Drugi odhodki iz premoženjskih zavarovanj, razen zdravstvenih zavarovanj                      | 1.238      | 1.094     | 113   |
|  | 2. Drugi odhodki iz življenjskih zavarovanj  | 0          | 0         | 0     |
|  | 3. Drugi odhodki iz zdravstvenih zavarovanj  | 0          | 0         | 0     |
| XI. Drugi prihodki (1+2+3)   |  | 3.658      | 3.250     | 113   |
|  | 1. Drugi prihodki iz premoženjskih zavarovanj, razen zdravstvenih zavarovanj                     | 3.658      | 3.250     | 113   |
|  | 2. Drugi prihodki iz življenjskih zavarovanj   | 0          | 0         | 0     |
|  | 3. Drugi prihodki iz zdravstvenih zavarovanj   | 0          | 0         | 0     |
| XII. Drugi odhodki (1+2+3)   |  | 350.693    | 308.215   | 114   |
|  | 1. Drugi odhodki iz premoženjskih zavarovanj, razen zdravstvenih zavarovanj                      | 350.693    | 308.215   | 114   |
|  | 2. Drugi odhodki iz življenjskih zavarovanj  | 0          | 0         | 0     |
|  | 3. Drugi odhodki iz zdravstvenih zavarovanj  | 0          | 0         | 0     |
| XIII. Poslovni izid obračunskega obdobja pred obdavčitvijo (I+II+III+IV+V+VI-VII-VIII+IX-X+XI-XII)                     |  | 12.171.866 | 9.086.968 | 134   |
|  | 1. Poslovni izid obračunskega obdobja iz premoženjskih zavarovanj, razen zdravstvenih zavarovanj | 12.171.866 | 9.086.968 | 134   |
|  | 2. Poslovni izid obračunskega obdobja iz življenjskih zavarovanj                                 | 0          | 0         | 0     |
|  | 3. Poslovni izid obračunskega obdobja iz zdravstvenih zavarovanj                                 | 0          | 0         | 0     |
| XIV. Davek iz dobička  |  | 2.032.435  | 1.489.285 | 136   |
| XV. Odloženi davki   |  | -31.355    | -52.924   | 59    |
| XVI. Čisti poslovni izid obračunskega obdobja (XIII-XIV+XV)  |  | 10.108.076 | 7.544.759 | 134   |

Zavarovalnica: Triglav RE

Izračun vseobsegajočega donosa

Četrtoletje 4 2015

Revidiran/Nerevidiran: Revidiran

Zneski v EUR

| E. Izračun vseobsegajočega donosa   |  | Tekoče obdobje | Predhodno obdobje | Indeks |
|---|--|----------------|-------------------|--------|
| I. ČISTI POSLOVNI IZID POSLOVNEGA LETA PO OBDAVČITVI                                    |  | 10.108.076     | 7.544.759         | 134    |
| II. DRUGI VSEOBSEGAJOČI DONOS PO OBDAVČITVI (a + b)                                     |  | -2.721.166     | 7.675.695         | -35    |
| a) Postavke, ki v kasnejših obdobjih ne bodo preračunane v poslovni izid (1+2+3+4+5+6)  |  | 0              | 0                 | 0      |
|   | 1. Čisti dobički/izgube, pripoznani v presežku iz prevrednotenja neopredmetenih sredstev   | 0              | 0                 | 0      |
|   | 2. Čisti dobički/izgube, pripoznani v presežku iz prevrednotenja opredmetenih osnovnih sredstev  | 0              | 0                 | 0      |
|   | 3. Aktuarski čisti dobički/izgube za pokojninske programe  | 0              | 0                 | 0      |
|   | 4. Pripadajoči čisti dobički/izgube v zvezi z naložbami v kapital pridruženih in skupaj obvladovanih družb, obračunanih po kapitalski metodi | 0              | 0                 | 0      |
|   | 5. Druge postavke, ki se v kasnejših obdobjih ne bodo preračunale v poslovni izid  | 0              | 0                 | 0      |
|   | 6. Davek od postavk, ki ne bodo preračunane v poslovni izid  | 0              | 0                 | 0      |
| b) Postavke, ki bodo v kasnejših obdobjih lahko preračunane v poslovni izid (1+2+3+4+5) |  | -2.721.166     | 7.675.695         | -35    |
|   | 1. Čisti dobički/izgube iz ponovne izmere finančnih sredstev, razpoložljivih za prodajo  | -3.278.513     | 9.247.825         | -35    |
|   | 2. Čisti dobički/izgube, ki izvirajo iz varovanja denarnih tokov pred tveganjem (uspešni del varovanja)                                      | 0              | 0                 | 0      |
|   | 3. Pripadajoči čisti dobički/izgube v zvezi z naložbami v kapital pridruženih in skupaj obvladovanih družb, obračunanih po kapitalski metodi | 0              | 0                 | 0      |
|   | 4. Druge postavke, ki bodo v kasnejših obdobjih lahko preračunane v poslovni izid  | 0              | 0                 | 0      |
|   | 5. Davek od postavk, ki bodo v kasnejših obdobjih lahko preračunane v poslovni izid  | 557.347        | -1.572.130        | -35    |
| III. VSEOBSEGAJOČI DONOS POSLOVNEGA LETA PO OBDAVČITVI (I + II)                         |  | 7.386.910      | 15.220.454        | 49     |